

山梨中銀ダイレクト ＜インターネットバンキング＞ 操作説明書

山梨中央銀行

<https://www.yamanashibank.co.jp>

目 次

サービスについて	5
サービス一覧	5
ご利用にあたって	7
ご留意事項	8
セキュリティについて	10
サービス申込（初回登録方法）	12
スマートフォン	12
パソコン	24
ログイン方法	30
山梨中銀アプリ	30
インターネットブラウザ	33
ワンタイムパスワード	37
ワンタイムパスワード設定	37
ワンタイムパスワード利用解除	41
利用口座登録・削除	43
利用口座登録・削除（共通）	43
利用口座登録	45
利用口座削除	47
外貨預金口座登録	48
利用口座登録・削除照会	50
残高情報・入出金明細照会	51
残高照会	51
入出金明細照会	52
入出金明細ダウンロード	54
振込・振替（借入・返済）	55
振込・振替	55
振込先の削除	63
振込・振替の照会・依頼取消	65

振込・振替限度額変更	68
税金・各種料金の払込み（ペイジー）	70
税金・各種料金の払込み	70
ご依頼内容の照会	76
各種お申込み・お手続き	78
住所（電話番号）変更	78
公共料金自動引落登録	81
各種お申込・手続きのご依頼内容照会・取消	86
ご利用サービスの変更	89
パスワード変更	89
連絡先電話番号変更	91
ログインID変更	93
メールサービス変更	95
定期預金	99
定期預金預入	99
定期預金払出	104
定期預金明細照会	110
定期預金依頼内容照会	113
積立定期預金	117
積立定期預金新規口座開設	117
積立定期預金入金	123
積立定期預金出金	127
積立定期預金明細照会	133
積立定期預金依頼内容照会・取消	136
住宅ローンの一部繰上返済手続きの申込み	141
住宅ローン一部繰上返済 試算依頼	141
住宅ローン一部繰上返済 正式申込	144
住宅ローン一部繰上返済の依頼内容照会・取消	148
ローン残高照会	151
ローン残高照会	151

外貨預金	153
外貨普通預金口座開設（当初預入なし）	153
外貨普通預金口座開設（当初預入あり）	159
外貨普通預金預入	167
外貨普通預金払出	172
外貨普通預金入出金明細照会	177
外貨定期預金口座開設・預入	180
外貨定期預金満期解約申込み	191
外貨定期預金明細照会	197
外国為替相場通知設定	202
外貨定期預金満期解約申込み照会・依頼取消	206
家族口座照会	211
家族口座照会の新規登録	211
家族口座の残高・入出金明細照会	215
家族口座照会の登録内容変更	218
パスワード等初期化・再発行	222
ログインパスワードの再発行	222
一問一答の合言葉の初期化	229

サービスについて

サービス一覧

項目	サービス内容	パソコン	スマートフォン	お取扱時間 (※1)
お振込み お振替え (※2)	<ul style="list-style-type: none"> ●ご登録いただいたご本人名義の口座(以下、ご契約口座といえます。)(普通預金・貯蓄預金)から、山梨中央銀行 本支店および他金融機関の国内本支店あてにお振込みいただけます。(電信扱いのみ) ●ご契約口座(普通預金・貯蓄預金)間のお振替え(相互資金移動)ができます。 ※予約扱いは、5営業日先まで可能です。 ※予約扱いの資金の引き落としは、振込指定日当日となります。	●	●	○当日扱い 0時～23時45分 ○予約扱い 24時間
残高照会	<ul style="list-style-type: none"> ●ご契約口座(普通預金・カードローン等)の残高をご照会いただけます。 	●	●	24時間
入出金 明細照会	<ul style="list-style-type: none"> ●ご契約口座(普通預金・カードローン等)の入出金明細を最大3か月前までご照会いただけます。ただし、ご照会時点の入出金明細をご確認いただける時間帯には制限がございます。 ※ご照会いただける内容は、ご契約日以降の分からとなります。	●	●	24時間
公共料金 口座振替 契約受付	<ul style="list-style-type: none"> ●公共料金(電気・ガス・水道・電話・NHK)の口座振替の契約を手続きいただけます。 ※収納機関によっては、お取引店での手続きとなる場合もございます。	●	● (※4)	24時間
税金・各種 料金の払込 み(※3)	<ul style="list-style-type: none"> ●ご契約口座から、税金・各種料金を払込みいただけます。 ※収納機関によっては、お取引店での手続きとなる場合もございます。	●	●	(当日扱いのみ) 24時間
住所変更	<ul style="list-style-type: none"> ●住所変更のお届けができます。 ※住所変更は、ワンタイムパスワードをご利用のお客さまに限りです。 ※当座預金、財形預金、マル優・マル特扱いのご預金、教育資金贈与専用預金、結婚・子育て資金、贈与専用預金、債券、投資信託、ご融資のお取引があるお客さまは、お取引店の窓口でお手続きをお願いいたします。	●	●	24時間
定期預金	<ul style="list-style-type: none"> ●定期預金の預入および払出をご利用いただけます。 ※定期預金の預入(払出)の場合、資金の出金(入金)口座はご契約口座のいずれかをご指定いただけます。	●	●	○預入 6時～23時45分 ○払出 6時～23時45分 (土日祝除く) ○残高・明細照会 24時間
積立定期 預金	<ul style="list-style-type: none"> ●積立定期預金の口座開設、入金、出金、積立条件の新規設定・変更・中止をご利用いただけます。 ※積立定期預金の口座開設において設定する振替(出金)口座は代表口座となります。 ※積立定期預金の入金(出金)の場合、資金の出金(入金)口座はご契約口座のいずれかをご指定いただけます。	●	●	○入金 6時～23時45分 ○出金・条件設定 6時～23時45分 (土日祝除く) ○口座開設・残高・ 明細照会 24時間

項目	サービス内容	パソコン	スマートフォン	お取扱時間 (※1)
カードローン	<p>●カードローンのお借入れ・ご返済をご利用いただけます。</p> <p>※本サービスのご利用には、カードローン口座の届出を行う必要がございます。</p> <p>※お借入れのご利用には、カードローン返済用口座を山梨中銀ダイレクトのご契約口座として届出を行う必要がございます。</p> <p>※予約扱いは、5営業日先まで可能です。</p> <p>※予約扱いの資金の引き落としは、振込指定日当日となります。</p>	●	●	<p>○当日扱い 0時～23時45分</p> <p>○予約扱い 24時間</p>
住宅ローン 一部繰上返済	<p>●当行でお借りいただいている住宅ローンについて、債務の一部を事前に繰り上げてご返済いただけます。なお、債務の全額を繰り上げてご返済いただくことはできません。</p> <p>※本サービスは住宅ローン一部繰上返済の試算依頼を、次回約定日の10営業日前までに申込みいただき、試算依頼後、住宅ローン一部繰上返済の正式申込みを次回約定日の5営業日前までにお申込みいただく必要がございます。</p> <p>※一部繰上返済の受付金額は100万円以上となります。</p> <p>※一部繰上返済日は、住宅ローンの原契約に定める毎月の約定日のうち、当行所定の日といたします。</p> <p>※一部繰上返済に係る所要資金は、繰上返済日前日までに、原契約証書に定める住宅ローンの返済用預金口座にご入金ください。</p>	●	● (※4)	24時間
ローン 残高照会	<p>●住宅ローンや教育ローン等の当行で利用中のローン残高を照会することができます。</p> <p>※照会いただくには、ローン取扱店の預金口座を登録口座に設定する必要があります。</p> <p>※ローン残高がない場合は照会いただけません。</p>	●	● (※4)	0時15分～ 23時45分
外貨預金	<p>●外貨普通預金の口座開設・預入・払出、外貨定期預金の口座開設・満期解約申込みができます。</p> <p>※外貨預金の口座開設・預入、入金(払出)の場合、資金の出金(入金)口座はご契約口座のいずれかをご指定いただけます。</p> <p>※銀行営業日の0時～14時までの受付は「当日扱い」、それ以外の時間帯は「翌営業日扱い」となります。</p>	●	●	24時間
家族口座 照会	<p>●家族口座の残高・入出金明細照会や、入出金があった際に通知を受け取ることができます。</p> <p>※見てもらう方が見てもらうご家族を事前に本サービス上でご登録いただく必要があります。</p> <p>※残高および入出金明細は当行所定の時間に反映いたします。</p> <p>そのため最新の残高、入出金明細でないこともございます。</p>	●	●	24時間

※1：システムメンテナンスのため、以下のとおりサービスを停止いたします。

(その他の臨時サービス停止日・停止時間帯につきましては、当行ホームページでご案内いたします。)

①1月1日～3日の0:00～8:00、19:00～24:00 ②毎月第1・第3月曜日、5月3日～5日の1:00～6:00

※2：振込先の金融機関で受取人相違等で口座に入金できず、振込先の金融機関から 当行に振込資金が返却された場合、お客さまが振込資金をご出金された口座に当該振込資金を返却いたします。なお、振込手数料および消費税等は返却いたしませんのでご了承ください。

※3：Pay-easy (ペイジー) マークが記載されている払込書などにより通知されている「収納機関番号」「納付番号(民間企業の場合はお客さま番号)」、「納付区分(収納機関が国税庁または地方公共団体の場合のみ)」、「確認番号」(以下「納付番号等」といいます)の入力が必要となります。お客さまがお持ちの払込書などに納付番号等が記載されていない場合は、本サービスはご利用いただけません。

※4：パソコン用画面に遷移してのご利用となります。

ご利用にあたって

■ご利用環境

ご利用可能な環境につきましては、山梨中央銀行のホームページをご確認ください。

■手数料

基本手数料は無料です。

振込手数料等に関しましては、山梨中央銀行のホームページをご確認ください。

■ログインID・パスワード

・ログインID・パスワードは、契約者ご本人をご確認するために大変重要なものです。

お客さまご自身の責任において厳重に管理してください。

ログインID・パスワードは、他人に絶対に開示しないでください。

・お客さまの大切な財産をお守りするため、当行行員であっても、お客さまのID・パスワードをお調べすることができない仕組みになっております。

従いまして、パスワードをお忘れになった場合のお問い合わせに対しましては、契約者ご本人であってもお答えすることはございません。また、当行から、お客さまのログインIDやパスワードについてお尋ねすることはございません。

・パスワードは、定期的に変更されることをお勧めします。

パスワードをご入力の際は、6～12桁の半角英数字混在でご指定ください。

なお、数字または英字のみの指定や、他のパスワードと同じ文字列の指定はできません。

・パスワードには、電話番号や生年月日、車のナンバー、地番などの、他人から簡単に推測される文字列を使用しないでください。

■契約口座

ご本人名義の口座に限り、ご利用いただけます。契約口座は以下に分類されます。

代表口座	山梨中銀ダイレクトの基本口座で、契約の際に必ずご登録いただくものです。
登録口座	最大19口座まで任意に登録いただけます。(山梨中央銀行の本支店の口座の登録が可能)

■取引のご確認について

・ご依頼いただいたお取引の受付結果や処理結果など、重要なお通知やご案内は、電子メールでご連絡いたします。

・下記のドメインについて、受信可の設定をしていただくと、お取引結果等に関する当行からのメールを受信することができます。メール受信拒否設定を行っている場合は、設定の解除をしてください。

〈ドメイン名〉

～@yamanashibank.co.jp

～@webcenter.anser.or.jp

～@otp-auth.net

・お客さまが、振込・振替などのお取引実施後に受付確認メールを受信しない場合、または取引内容にお心当たりのない電子メールが届いた場合は、サポートデスクまでご連絡ください。

ご留意事項

■パソコン・スマートフォン等の管理について

- ・サービスのご利用は、契約者自身が管理するパソコンやスマートフォン等から行ってください。不特定多数の方が利用する機器からのご利用は、お止めください。パスワード等が盗用され、被害に遭う恐れがあります。
- ・サービスの利用中に、パソコンやスマートフォン等の前から離れる場合は、必ず「ログアウト」を行ってください。
- ・パソコン等の操作時
ブラウザの「戻る」「進む」「×」は使用しないでください。
入力項目の移動は「マウスの左クリック」または「Tab」キーで行い、「Enter」キーは使用しないでください。
ダブルクリックは行わないでください。ログインボタンをダブルクリックすると二重ログインエラーになりますので、ご注意ください。このような場合、5分程お待ちのうえ再度ログインしてください。
- ・スマートフォン等の操作時
スマートフォン等の「電源 OFF」や「クリア」、「戻る」等の機能は使用しないでください。
途中で処理が中断することがありますので、その際は再ログインしてください。なお、二重ログインとなる場合もありますので、その際には5分程度お待ちのうえ再度ログインしてください。

■フィッシング詐欺（パスワード等の詐取）にご注意ください！

- ・フィッシング詐欺とは、銀行等の企業を装って電子メールを送りつけ、実在する企業の偽ホームページに誘導しIDやパスワード等を入力させるなどして、不正に個人情報盗み取る行為をいいます。
- ・当行が、インターネットバンキングサービスのIDやパスワード、キャッシュカードの暗証番号、クレジットカード番号等について、電子メールで入力を求めたり、電話でお伺いしたりすることはありません。
送信元として当行の名称（ドメイン名）(@yamanashibank.co.jp) や類似した名称が使われている電子メールを受信され、その内容がID、パスワード、暗証番号、クレジットカード番号等の入力を求めるものであった場合は、決して入力されないようご注意ください。
- ・フィッシング詐欺の一般的な手口は以下のとおりです。
 - (1) 実在の金融機関やクレジットカード会社、ショッピングサイトなどを装った電子メールを送付する。
 - (2) 電子メールにリンクを貼り付けて、その金融機関やショッピングサイトにそっくりな「罠のサイト」に呼び込む。（添付ファイルで入力を促すものもあります。）
 - (3) 電子メールを受取った方が、詐称された企業の何らかの会員（金融機関の場合は、インターネットバンキング、キャッシュカード、クレジットカードなど）であった場合、ID・パスワード、暗証番号やクレジットカード番号等の個人情報を入力してしまうケースがあり、これにより個人情報が詐取される。
 - (4) 詐取した個人情報により、インターネットバンキング、キャッシュカードやクレジットカードの不正使用が行われる。

■振り込め詐欺（特殊詐欺）にご注意ください！

- 電話を利用して、親族・警察官・弁護士等を装い、交通事故の示談金等の名目で現金を預金口座等に振り込ませ、だまし取る事件が多発しております。
高額な現金を「振り込め」という要求に対しては、電話の相手が本人であることを必ず確認するなど落ち着いて行動し、安易な振込を行わないようにしてください。
なお、不審と思われる場合には、最寄の警察署にご相談ください。

■スパイウェアにご注意ください！

他の金融機関において、「スパイウェア」と呼ばれるソフト等によりお客様のパソコンからパスワード等が不正に取得され、お客様の預金口座から身に覚えのない振込が行われるという事件が発生しております。

下記事項にご留意のうえ「山梨中銀ダイレクト」をご利用くださいますようお願い申し上げます。

(1) スパイウェアとは

スパイウェアは、パソコンに保存されている個人情報や入力したキーワード等を、お客様が気づかないうちに収集し、インターネット経由で送信してしまうソフトです。

(2) お心当たりのない電子メールや不審なフリーソフトにご注意ください

スパイウェアは、電子メールやフリーソフトをダウンロードした時に、気づかないままパソコンにインストールされてしまいます。

お心当たりのないメールを安易に開いたり、不審なサイトへのアクセスや不審なソフトのダウンロードを行わないよう、十分ご注意ください。

(3) ウイルス対策ソフト等をご利用ください

スパイウェア対応のウイルス対策ソフト等をご利用いただき、アップデート（更新）のうえご確認および駆除していただきますよう、お願い申し上げます。

※スパイウェアの詳細や対策方法は、専門のサイト等でご確認ください。また、OS、ブラウザ等も更新プログラムを適用のうえご利用してください。

(4) ログイン後は、メニュー画面に表示されるログイン履歴をご参照ください

山梨中銀ダイレクトのメニュー画面には、「ログイン履歴」として、お客様がログインされた日時が表示されます。

お心当たりのないご利用履歴がありましたら、山梨中銀まるっとサポートデスクまでお問い合わせください。

(5) お取引結果メールを常に閲覧可能な状態にしておいてください

山梨中銀ダイレクトによるお取引結果は、ご登録いただいた E メールアドレスに都度お送りしております。

お心当たりのないお取引通知を受信されましたら、山梨中銀まるっとサポートデスクまでお問い合わせください。

(6) 不特定多数の方が使用するパソコンで「山梨中銀ダイレクト」をご利用なさらないようご注意ください

不特定多数の方が利用するパソコンには、スパイウェアがインストールされている可能性がありますので、「山梨中銀ダイレクト」のご利用は避けてください。

(7) ファイル交換ソフトの利用には、十分ご注意ください

(8) パスワードについては次の点にご注意ください

- ・ 他人にパスワードを知らせないこと。
- ・ 類推されやすいパスワードを使用しないこと。
- ・ パスワードを他のパスワードと共用しないこと。
- ・ パスワードをパソコン内に保存しないこと。
- ・ パスワードは定期的に変更されることをおすすめします。

・ 警察や当行がパスワードをお客さまに照会することはありません。

セキュリティについて

山梨中銀ダイレクトは、高度なセキュリティでお客様の大切な情報を守ります。

※ 利用方法等、詳細は当行ホームページをご覧ください。

■SSL (Secure Socket Layer) 128bit 暗号化

セキュリティ強度が高い暗号化技術とされているSSL (Secure Socket Layer) 128bit 方式を採用し、情報の盗聴・情報の書替えを防止しています。

■厳格な本人確認

ご契約時のご本人様確認、およびお取引の際は各種パスワード等による認証により、厳格な本人確認を行っております。

■ワンタイムパスワード

ログインIDとログインパスワードによる通常の本人認証に、スマートフォン等に表示される1回限りのパスワード(ワンタイムパスワード)による認証を加えることで、第三者からの不正利用に極めて有効な手段となります。

ご利用される場合は、別途インターネットバンキングからお申込みが必要となります。

■一問一答の合言葉(追加認証)

ダイレクトへのアクセス方法(アクセス場所、使用機器、ブラウザ等)が、通常使用している環境と大きく異なる場合に、事前にお客さまが登録した「一問一答の合言葉」により追加の本人認証を行い、第三者からの不正利用を防止します。

■Eメール追加サービス

お客さまへの取引確認用メール送信先として、通常のメールアドレスのほかに、もう1つアドレスを追加いただけます。

※ お客さまが任意にご利用いただく機能となります。

■ソフトウェアキーボード

インターネットバンキングでパソコンを利用しパスワードを入力する際には、画面上に表示される「ソフトウェアキーボード」のご利用を標準といたします。

ソフトウェアキーボードのご利用は、キーボードの入力情報を不正取得するタイプの「スパイウェア」への有効な対策となりますので、ぜひ「ソフトウェアキーボード」をご利用ください。

The screenshot shows a software keyboard interface. At the top left, there is a label "[必須] 確認用パスワード" followed by a password input field containing ten dots. To the right of the password field is a checkbox labeled "ソフトウェアキーボードを使用して入力する", which is checked. A red box highlights this checkbox with the text "チェックボックスにチェックを入れる". Below the password field is a keyboard layout with buttons for "大文字", "小文字", "数字", and "記号". The "小文字" button is highlighted with a mouse cursor. To the right of the keyboard are buttons for "1文字クリア", "全てクリア", and "入力確定". A close button (X) is in the bottom right corner.

■電子署名メールサービス

お客さまへ送信する電子メールに、シマンテック・ウェブサイトセキュリティの電子証明書および当行の電子署名をつけてお届けしております。これにより、「電子メールの送信者が山梨中央銀行であること」「電子メールが改ざんされていないこと」を確認することができます。

※ お客さまのメール受信ソフトがS/MIME（outlook など）に対応している必要があります。

■フィッシング対策ソフトの提供

インターネットバンキングを安心してご利用いただくために、当行では株式会社セキュアブレインのフィッシング詐欺対策ソフト「PhishWallプレミアム」を導入し、お客さまに無償で提供しています。

■トランザクション認証

振込・振替を行う際、パソコンやスマートフォンで操作した後、ワンタイムパスワードアプリで取引内容を確認してから取引の実行を行うもので、データ改ざんによる不正送金対策に有効です。

■生体認証機能

ログインID・パスワードを入力する代わりに、スマートフォン端末等の生体認証機能を使い、山梨中銀ダイレクトへログインする機能です。ログインがスムーズになるほか、ID・パスワードの詐取防止に有効です。

サービス申込（初回登録方法）

インターネットバンキングをお申込み（初めてご利用）される場合、以下の手順にて操作してください。
お客さま情報、パスワードおよびメールアドレスなどの登録を行います。

※ 70歳以上のお客さまにつきましては、インターネットバンキングのご利用開始に際し、事前にお取引店窓口でのお手続きが必要となります。

スマートフォン

手順1 山梨中央銀行ホームページにアクセス



山梨中央銀行ホームページ (<https://www.yamanashibank.co.jp/smart/>) にアクセスし、「インターネットバンキング」（赤枠部分）をタップし、手順2へ進みます。

インターネットバンキング

手順2 インターネットバンキング<山梨中銀ダイレクト>の商品ページにアクセス



インターネットバンキング<山梨中銀ダイレクト>の商品ページ (<https://www.yamanashibank.co.jp/personal/chugindirect/ib/>) にアクセスし、「インターネットバンキング」(赤枠部分) をタップし、手順3へ進みます。

インターネットバンキング

手順3 ログイン画面にアクセス

ログイン

ログインID
(半角英数字6～12桁)

または

支店番号 [支店一覧](#)
(半角数字3桁)

科目
普通

口座番号
(半角数字7桁)

※口座番号が123の場合、0000123と入力してください。

ログインパスワード
(半角英数字6～12桁)

ワンタイムパスワード

ログイン

■ログインパスワードをお忘れの方
■一問一答の合言葉をお忘れの方
■機種変更やワンタイムパスワードアプリをアンインストールした方
(ワンタイムパスワード再発行)

《ご注意》
これから後の操作につきましては、ブラウザの「戻る」ボタンや「×」(閉じる)ボタンをご使用にならないでください。各画面の操作ボタンにしがたってご利用ください。

初めてログインされる方はこちら

初回利用登録

○ 一問一答の合言葉による認証機能のお知らせ
パソコンやスマートフォンを利用して初めてログインした際に、「追加認証登録画面」が表示され、3つの質問に対する答え(一問一答の合言葉)を設定していただく必要があります。

○ スマートフォンでのご利用について
スマートフォンを機種変更される場合は、事前にワンタイムパスワードの解除が必要となりますのでご注意ください。その他のご留意事項は[こちら](#)をご覧ください。

画面ID : SLI001

ログイン画面が表示されます。
「初回利用登録」をタップして手順4へ進みます。

初回利用登録

初回利用登録

手順4 反社会的勢力でないことの表明・確約

反社会的勢力ではないことの表明・確約

反社会的勢力でないことの表明・確約に関する同意事項

お申込みにあたっては、下記の事項をご確認ください。
ご同意いただける方はページ下部の「同意する」ボタンを押下し、次へお進みください。

△ 反社会的勢力でないことの表明・確約

私（本欄全項目の名義人）は、私または代理人が、次のどのいずれかに該当し、もしくは念の各号のいずれかに該当する行為をし、または②にもとづく表明・確約に際して虚偽の申告をしたことが判明した場合には、この借入取引が停止され、または通知によりこの借入口座が解約されても異議を申しません。

なお、これにより私に損害が生じた場合でも、貴行に損害賠償請求することはせず、いっさい私の責任といたします。また、これにより貴行に損害を生じさせた場合は、その損害賠償をお支払いいたします。

記

① 私は、私または代理人が、現在、暴力団、暴力団員、暴力団員でなくなった時から5年を経過しない者、暴力団準構成員、暴力団関係企業、総会屋等、社会運動等標榜ゴロまたは特殊犯罪犯暴力団等、その他これらに準ずる者（以下これらを「暴力団員等」という。）に該当しないこと、および次の各号のいずれにも該当しないことを表明し、かつ利率にわたっても該当しないことを確約いたします。

A. 暴力団員等が経営を支配していると認められる関係を有すること
B. 暴力団員等が経営に実質的に関与していると認められる関係を有すること
C. 自己、自他もしくは第三者の不正の利益を図る目的または第三者に損害を加える目的をもってするなど、不当に暴力団員等を利用していると認められる関係を有すること
D. 暴力団員等に対して資金等を提供し、または便宜を提供するなどの関与をしていると認められる関係を有すること
E. 役員または経営に実質的に関与している者が暴力団員等と社会的に非難されるべき関係を有すること

② 私は、私または代理人が、自らまたは第三者を利用して次の各号の一にでも該当する行為を行わないことを確約いたします。

A. 暴力団の要請行為
B. 法的な責任を超えた不当な要請行為
C. 取引に際して、脅迫的な要請をし、または暴力を用いる行為
D. 虚偽を流布し、偽計を用い、または威力を用いて貴行の信用を毀損し、または貴行の業務を妨害する行為
E. その他各号に準ずる行為

以上

反社会的勢力ではないことの表明・確約への同意画面が表示されます。
記載内容を確認いただき、よろしければ「同意する」をタップし、手順5へ進みます。

同意する

手順5 登録口座情報入力

ログイン

初めてご利用になる方

支店番号 支店一覧
(半角数字3桁)

科目
普通

口座番号
(半角数字7桁)

※口座番号が123の場合、0000123と入力してください。

キャッシュカード暗証番号
(半角数字4桁)

生年月日
(半角数字)

西暦 年 月 日

山梨中央ダイレクト<インターネットバンキング>ご利用規定を同意のうえ、申し込みます。

<ご注意>

- 70歳以上のお客さまにつきましては、インターネットバンキングのご利用開始に際し、事前にお取引店窓口でのお手続きが必要となります。
- これから後の操作につきましては、ブラウザの「戻る」ボタンや「×」(閉じる)ボタンをご使用にならないでください。各画面の操作ボタンにしたがってご利用ください。

○ 一問一答の合言葉による認証機能のお知らせ
パソコンやスマートフォンを利用して初めてログインした際に、「追加認証登録画面」が表示され、3つの質問に対する答え（一問一答の合言葉）を設定していただく必要があります。

○ スマートフォンでのご利用について
スマートフォンを機種変更される場合は、事前にワンタイムパスワードの解除が必要となりますのでご注意ください。その他の留意事項は[こちら](#)をご覧ください。

画面ID：SLI001

初回ログイン画面が表示されます。
ご契約される普通預金の「支店番号」、「口座番号」、「キャッシュカード暗証番号」、「生年月日」を入力して、「ログイン」をタップし、手順6へ進みます。

※ 支店番号、口座番号は通帳または Wallet+等の別アプリにてご確認ください。支店番号がわからない場合は「支店一覧」からご確認ください。

支店番号

口座番号

キャッシュカード暗証番号

生年月日

ログイン

手順6 認証情報登録

ログイン（認証情報登録）
以下の内容をご入力の上、「登録を確定する」ボタンを押して下さい。

ログインIDの登録
インターネットバンキングにログインする際に必要となるログインIDです。

[必須] ログインID
(半角英数字6～12桁)

[必須] ログインID (確認用)
(半角英数字6～12桁)
確認のため2回入力して下さい

ログインパスワードの登録
インターネットバンキングにログインする際に必要となるパスワードです。

[必須] ログインパスワード
(半角英数字6～12桁)

[必須] ログインパスワード (確認用)
(半角英数字6～12桁)
確認のため2回入力して下さい

追加認証登録（一問一答の合言葉）
質問ごとに回答を入力して下さい。

[必須] 質問 1
選択して下さい

[必須] 回答 1
(全角16文字以内)

[必須] 質問 2
選択して下さい

[必須] 回答 2
(全角16文字以内)

[必須] 質問 3
選択して下さい

[必須] 回答 3
(全角16文字以内)

⚠️ ご注意

- 認証情報を登録します。お取引に必要な情報ですので、お忘れにならないようご注意ください。
登録内容をご確認の上、確認用チェックボックスを選択し、「登録を確定する」ボタンを押して下さい。

確認しました。

登録を確定する

中止する

画面ID : SLI052

認証情報登録画面が表示されます。

「ログインID」、「ログインパスワード」、「追加認証」を入力後、「確認チェックボックス」にチェックを入れ、「登録を確定する」をタップして手順7へ進みます。

※ 既にログインIDが登録されている場合、登録されているログインIDが表示されます。

ログインID

ログインパスワード

追加認証（一問一答の合言葉）

確認チェックボックス

登録を確定する

手順7 お客様情報入力

サービス開始登録（お客様情報入力1）
お客様情報をご入力の上、「確認画面へ」ボタンを押してください。

お客様情報の入力

メールアドレス

メールアドレスの設定を行う

[必須] メールアドレス
(半角英数字記号)

[必須] メールアドレス(確認用)
(半角英数字記号)
確認のため2回入力してください

▼ メールアドレスの配信設定を行う

連絡先電話番号

[必須] 連絡先電話番号

確認画面へ

中止する

画面ID : SLI042

お客様情報入力画面が表示されます。
「メールアドレス」、「連絡先電話番号」を入力後、「確認画面へ」をタップし手順8へ進みます。

DM配信の可否を変更する場合は、「メール配信サービス設定」を展開し、変更を行ってください。

メールアドレス

メール配信サービス設定

連絡先電話番号

確認画面へ

手順8 登録内容確認

サービス開始登録（登録内容確認）
入力内容をご確認のうえ、「登録を確定する」ボタンを押してください。

お客さま情報の確認

メールアドレス変更

メールアドレスの設定

メールアドレス
data.tarou@xxxx.com

訂正

各種配信サービス変更

メールアドレスの設定

各種取引通知	配信する
DM送信	配信する

訂正

連絡先電話番号

連絡先電話番号
090-1234-5678

訂正

登録を確定する

中止する

戻る

画面ID : SLI040

登録内容確認画面が表示されます。
内容を確認し、「登録を確定する」をタップし、手順9へ進みます。
誤り等がある場合は「訂正」をタップし、内容を修正します。

登録を確定する

手順9 お客さま情報登録完了

サービス開始登録（お客さま情報登録完了）
本画面で登録されたメールアドレスあてに「初回利用登録結果通知メール」を送信しますので、受信できることを必ずご確認ください。

以下のお客さま情報の登録を受け付けました。

お客さま情報の確認

メールアドレス data.tarou@xxxx.com

各種配信サービス変更

メールアドレスの設定

各種取引通知	配信する
DM送信	配信する

連絡先電話番号設定

連絡先電話番号 090-1234-5678

追加認証登録の質問・回答（一問一答の合言葉）

父親の出身地は？（例：甲府市）	答え1
最も好きな食べ物？（例：カレー）	答え2
卒業した高校名は？（例：山中高校）	答え3

次へ

画面ID : SLI041

お客さま情報登録完了画面が表示されます。
「次へ」をタップし、手順10へ進みます。

次へ

手順10 ワンタイムパスワード利用申請

ワンタイムパスワード利用申請 (トークン選択)
ワンタイムパスワード利用申請をご選択のうえ、「次へ」ボタンを押して下さい。

ワンタイムパスワード利用申請

ワンタイムパスワード利用申請

申請する (ソフトウェアトークン)
 申請しない

次へ

画面ID : SLI014

ワンタイムパスワード利用申請画面が表示されます。ワンタイムパスワード利用申請の「申請する」を選択し、「次へ」をタップし、手順11へ進みます。

振込や税金・各種料金の払込みを行わない場合は、ワンタイムパスワードをご利用いただく必要はありません。この場合、「申請しない」を選択し、以上でサービス申込は完了です。

ワンタイムパスワード利用申請

次へ

手順11 山梨中銀アプリのダウンロード

山梨中銀アプリのダウンロード
ワンタイムパスワードの利用申請は山梨中銀アプリから手続きを行ってください。
利用申請にあたっては、「ログインID」、「ログインパスワード」、「届出電話番号」による認証が必要となります。

ワンタイムパスワードについて

Android OSの方はこちら

iOSの方はこちら

トップページへ

画面ID : SOT005

山梨中銀アプリのダウンロード画面が表示されます。iPhoneの場合は「AppStore」、Androidの場合は「GooglePlay」のアプリダウンロードページに遷移しますので、山梨中銀アプリをダウンロードし、手順12へ進みます。

ダウンロード画面へ

手順 1 2 ワンタイムパスワードの起動



山梨中銀アプリから「ワンタイムパスワード」をタップし、
手順 1 3 へ進みます。

ワンタイムパスワード


手順 1 3 ワンタイムパスワードの説明



ワンタイムパスワードの説明画面が表示されます。
「次へ」をタップし、手順 1 4 へ進みます。

次へ

手順 14 届出電話の確認

ワンタイムパスワード利用開始 

ワンタイムパスワード利用開始 (電話番号確認)

届出電話番号の確認

電話番号認証を行う届出電話番号をご確認のうえ、「電話番号認証を行う」ボタンを押してください。以下の届出電話番号からお電話していただく必要があります。

届出電話番号
*****3492

電話番号認証を行う

画面ID : SSW002

届出電話番号の確認画面が表示されます。
電話番号認証に使用する届出電話番号を選択のうえ、「電話番号認証を行う」をタップし、手順 15 へ進みます。

電話番号認証の指定

電話番号認証を行う

手順 15 電話番号認証

ワンタイムパスワード利用開始 (電話番号認証)

電話番号認証

電話番号での認証を行います。ご登録電話番号から、300秒以内に認証先電話番号にお電話していただき、認証を完了させてください。認証完了後「認証結果を確認する」ボタンを押してください。

発信元
届出電話番号 *****0000

発信先
認証先電話番号 (通話料無料) 0120000000

注意

- 本画面が表示されてから300秒以内に、発信先に記載された電話番号あてにお電話ください。
- 自動音声による電話番号認証を行いますので、アナウンスに従って操作してください。
- お客様の電話が非通知設定となっている場合は認証が行えません。
- おかけ間違いのないよう、ご注意ください。

<スマートフォンで電話をかける場合>

- 通話が終了しても電話アプリケーションが自動で終了しない場合、ダイヤルキャンセルボタンをタップして本アプリに戻ってください。

<ダイヤル回線で電話をかける場合>

- ダイヤル回線をご利用の場合、プッシュトーン信号への切替えが必要です。
- 自動音声で読み上げられた数字を電話機のボタン操作で入力する前に電話機の「+」「#」「トーン」「PB」などのボタンを押すことでプッシュトーン信号への切替えが可能です。電話機により方法が異なりますので、電話機の説明書をご確認ください。

認証結果を確認する

画面ID : SSW003

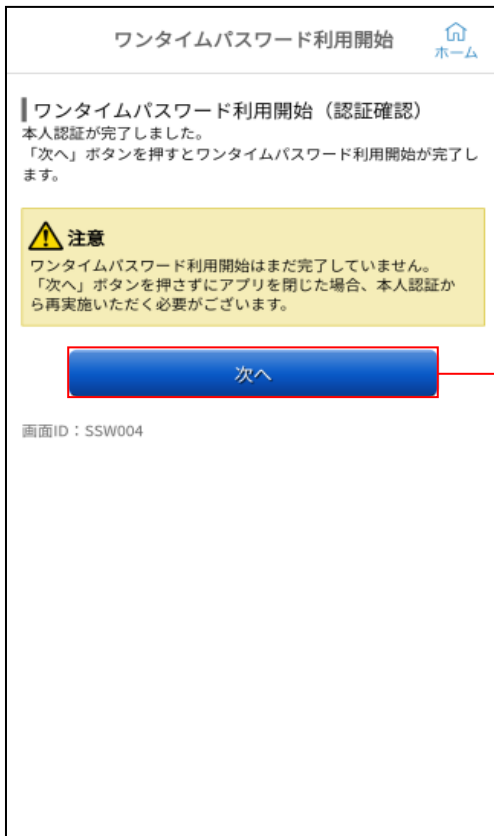
電話番号認証画面が表示されます。
手順 14 で選択した電話 (※) から、表示された「認証先電話番号」に発信します。
※ 必ず選択した電話 (該当の電話機) から発信してください

発信しましたら、音声案内に従って認証を行った後、本画面に戻り「認証結果を確認する」をタップし、手順 16 へ進みます。

認証先電話番号

認証結果を確認する

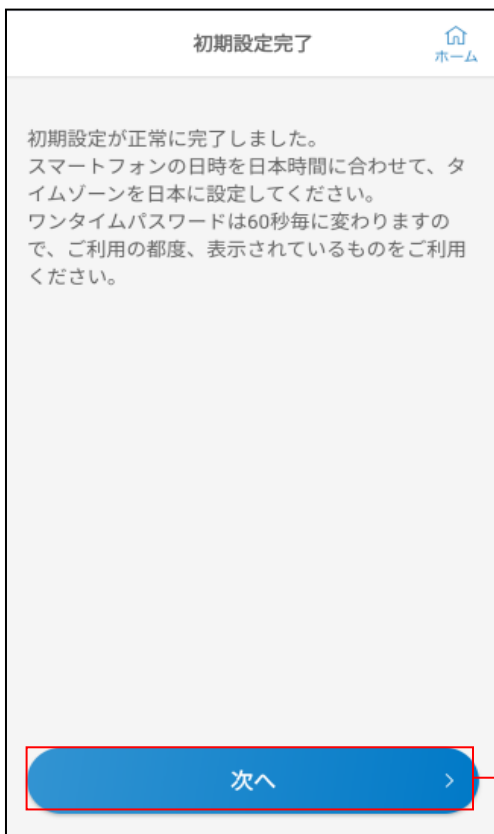
手順 16 認証結果



認証結果画面が表示されます。
「次へ」をタップし、手順17へ進みます。

次へ

手順 17 時刻設定に関する確認



時刻設定に関する確認画面が表示されます。
「次へ」をタップし、手順18へ進みます。

次へ

手順 18 ワンタイムパスワード設定完了



ワンタイムパスワード利用登録完了のメッセージが表示され、ワンタイムパスワード利用登録が完了となります。

OK

パソコン

手順1 山梨中央銀行ホームページにアクセス



山梨中央銀行ホームページ

(<https://www.yamanashibank.co.jp>) にアクセスし、「インターネットバンキング」(赤枠部分)をクリックし、**手順2**へ進みます。

インターネットバンキング

手順2 インターネットバンキング<山梨中銀ダイレクト>の商品ページにアクセス



インターネットバンキング<山梨中銀ダイレクト> の商品ページ

(<https://www.yamanashibank.co.jp/personal/chuginirect/ib/>) にアクセスし、「インターネットバンキング」(赤枠部分)をクリックし、**手順3**へ進みます。

インターネットバンキング

手順3 ログイン画面にアクセス

山梨中央銀行

画面ID : BL001

ログイン

インターネットバンキングの不正利用にご注意ください

- 山梨中央銀行を装ったメールや、心当たりのない電子メールにご注意ください。山梨中央銀行ではメールでパスワードの入力を頂くような依頼をすることは絶対にありません。そのような不審なメールへの返信は行わないようご注意ください。

ログインID (半角英数字6~12桁)

ソフトウェアキーボードを使用して入力する

支店番号 (半角数字3桁) [支店一覧](#)

科目
普通
口座番号 (半角数字7桁)

※口座番号が123の場合、0000123と入力してください。

初めてログインされる方はこちら

初回利用登録

ログインパスワード (半角英数字6~12桁)

ソフトウェアキーボードを使用して入力する

ログイン

- [ログインパスワードをお忘れの方](#)
- [一問一答の回答をお忘れの方](#)
- [機種変更やフロンティアパスワードアプリをアンインストールした方 \(ワンタイムパスワード再発行\)](#)

※ご注意※

- これから後の操作につきましては、ブラウザの「戻る」ボタンや「×」(閉じる)ボタンをご使用にならないでください。各画面の操作ボタンにしたがってご利用ください。
- ログインパスワードの入力には、ソフトウェアキーボードのご利用をおすすめします。
- ソフトウェアキーボードは、現在のところWindows環境のみでご利用いただけます。

[おすすめ情報](#) [インターネット 投信](#) [ご利用ガイド](#)

○パソコンやスマートフォンを利用して初めてログインした際に、「追加認証登録画面」が表示され、3つの質問に対する答え(一問一答の合言葉)を設定していただく必要があります。

山梨中銀ダイレクトのログイン画面にある「初回利用登録」をクリックし、手順4へ進みます。

初回利用登録

手順4 反社会的勢力ではないことの表明・確約

反社会的勢力ではないことの表明・確約

反社会的勢力ではないことの表明・確約に関する同意事項

お申込みにあたっては、下記の事項をご確認ください。
ご同意いただいた方はページ下部の「同意する」ボタンを押下し、次へお進みください。

△ 反社会的勢力ではないことの表明・確約

私（本預金口座の名義人）は、私または代理人が、次の①のいずれかに該当し、もしくは②の各号のいずれかに該当する行為をし、または③にもとづく表明・確約に関して虚偽の申告をしたことが判明した場合には、この預金取引が停止され、または通知によりこの預金口座が解約されても異議を申しません。

なお、これにより私に損害が生じた場合でも、貴行に損害賠償請求することはありません。いっさい私の責任といたします。また、これにより貴行に損害を生じさせた場合には、その損害額をお支払いいたします。

記

① 私は、私または代理人が、現在、暴力団、暴力団員、暴力団員でなくなった時から5年を経過しない者、暴力団準構成員、暴力団関係企業、総会屋等、社会運動等標ぼうゴロまたは特殊知能暴力集団等、その他これらに準ずる者（以下これらを「暴力団員等」という。）に該当しないこと、および次の各号のいずれにも該当しないことを表明し、かつ将来にわたっても該当しないことを確約いたします。

A. 暴力団員等が経営を支配していると認められる関係を有すること

B. 暴力団員等が経営に実質的に関与していると認められる関係を有すること

C. 自己、自社もしくは第三者の不正の利益を図る目的または第三者に損害を加える目的をもってするなど、不当に暴力団員等を利用していると認められる関係を有すること

D. 暴力団員等に対して資金等を提供し、または便宜を供与するなどの関与をしていると認められる関係を有すること

E. 役員または経営に実質的に関与している者が暴力団員等と社会的に非難されるべき関係を有すること

② 私は、私または代理人が、自らまたは第三者を利用して次の各号の一にでも該当する行為を行わないことを確約いたします。

A. 暴力的な要求行為

B. 法的な責任を超えた不当な要求行為

C. 取引に関して、脅迫的な言動をし、または暴力を用いる行為

D. 風説を流布し、偽計を用いまたは威力を用いて貴行の信用を毀損し、または貴行の業務を妨害する行為

E. その他前各号に準ずる行為

以上

同意する

反社会的勢力ではないことの表明・確約への同意画面が表示されます。記載内容を確認いただき、よろしければ「同意する」をクリックし、手順5へ進みます。

同意する

手順5 登録口座情報入力

ログイン

画面ID：BLI001

初めてご利用になる方

支店番号 支店一覧

科目 普通

口座番号 ※口座番号が123の場合、0000123と入力してください。

キャッシュカード暗証番号

生年月日 年 月 日

山梨中銀タイムバンクインターネットバンキングご利用規定を同意のうえ、申し込みます。

ログイン

※ご注意※

- 70歳以上のお客さまにつきましては、インターネットバンキングのご利用開始に際し、事前にお取り店窓口のお手続きが必要となります。
- これから後の操作につきましては、ブラウザの「戻る」ボタンや「×」(閉じる)ボタンをご使用にならないでください。各画面の操作ボタンにしたがってご利用ください。
- ログインパスワードの入力には、ソフトウェアキーボードのご利用をおすすめします。
- ソフトウェアキーボードは、現在のところWindows環境のみでご利用いただけます。

おすすめ情報 インターネット投信 ご利用ガイド

○パソコンやスマートフォンを利用して初めてログインした際に、「追加認証登録画面」が表示され、3つの質問に対する答え（一問一答の合言葉）を設定していただく必要があります。

初回ログイン画面が表示されます。ご契約される普通預金の「支店番号」、「口座番号」、「キャッシュカード暗証番号」、「生年月日」を入力して、「ログイン」ボタンをクリックし、手順6へ進みます。

※ 支店番号、口座番号は通帳または別アプリにてご確認ください。支店番号がわからない場合は「支店一覧」からご確認ください。

支店番号

口座番号

キャッシュカード暗証番

生年月日

ログイン

手順6 認証情報登録

山梨中央銀行

文字サイズを変更する

画面ID: BL1052

ログイン (認証情報登録)
以下の内容をご入力の上、「登録を確定する」ボタンを押して下さい。

ログインIDの登録
インターネットバンキングにログインする際に必要となるログインIDです。

【必須】 ログインID (半角英数字6~12桁) ソフトウェアキーボードを使用して入力する

【必須】 ログインID (確認用) (半角英数字6~12桁) 確認のため2回入力して下さい ソフトウェアキーボードを使用して入力する

ログインパスワードの登録
インターネットバンキングにログインする際に必要となるパスワードです。

【必須】 ログインパスワード (半角英数字6~12桁) ソフトウェアキーボードを使用して入力する

【必須】 ログインパスワード (確認用) (半角英数字6~12桁) 確認のため2回入力して下さい ソフトウェアキーボードを使用して入力する

追加認証登録 (一問一答の合言葉)
質問ごとに回答を入力して下さい。

【必須】 質問 1 選択して下さい

【必須】 回答 1 (全角16文字以内)

【必須】 質問 2 選択して下さい

【必須】 回答 2 (全角16文字以内)

【必須】 質問 3 選択して下さい

【必須】 回答 3 (全角16文字以内)

ご注意

- 認証情報を登録します。お取引に必要な情報ですので、お忘れにならないようにご注意ください。
- 登録内容をご確認の上、確認用チェックボックスを選択し、「登録を確定する」ボタンを押して下さい。

確認しました。

中止する 登録を確定する

認証情報登録画面が表示されます。
「ログインID」、「ログインパスワード」、「追加認証」の各項目を入力後、「確認チェックボックス」にチェックを入れ、「登録を確定する」をクリックして手順7へ進みます。

※ 既にログインIDが登録されている場合は登録されているログインIDが表示されます。

ログインID

ログインパスワード

追加認証 (一問一答の合言葉)

確認チェックボックス

登録を確定する

手順7 お客さま情報入力

山梨中央銀行

文字サイズを変更する

画面ID: BL1042

サービス開始登録 (お客さま情報入力1)
お客さま情報をご入力の上、「確認画面へ」ボタンを押してください。

お客さま情報の入力

メールアドレス

メールアドレスの設定を行う

【必須】 メールアドレス (半角英数字記号)

【必須】 メールアドレス(確認用) (半角英数字記号) 確認のため2回入力してください

各種配信サービス変更

各種配信サービスの設定変更を行う

メール
アドレス

各種取引通知

DM送信

連絡先電話番号

【必須】 連絡先電話番号 - -

中止する 確認画面へ

お客さま情報入力画面が表示されます。
「メールアドレス」、「連絡先電話番号」を入力後、「確認画面へ」をクリックし手順8へ進みます。

DM配信の可否を変更する場合は、「メール配信サービス設定」を展開し、変更を行ってください。

メールアドレス

メール配信サービス設定

連絡先電話番号

確認画面へ

手順8 登録内容確認

山梨中央銀行

画面ID: BL1040

サービス開始登録 (登録内容確認)
入力内容をご確認のうえ、「登録を確定する」ボタンを押してください。

お客さま情報の確認

メールアドレス変更

メールアドレスの設定

メールアドレス data.tarou@xxxx.com [訂正する]

各種配信サービス変更

各種配信サービスの設定

	メール アドレス
各種取引通知	<input type="checkbox"/>
DM送信	<input type="checkbox"/>

[訂正する]

連絡先電話番号

連絡先電話番号 090-1234-5678 [訂正する]

中止する 登録を確定する

戻る

登録内容確認画面が表示されます。
内容を確認し、「登録を確定する」をクリックし、手順9へ進みます。
誤り等がある場合は「訂正」をクリックし、内容を修正します。

登録を確定する

手順9 お客さま情報登録完了

山梨中央銀行

画面ID: BL1041

サービス開始登録 (お客さま情報登録完了)

【重要】 電子メールを確実に確認 (受信) できるメールアドレスを登録してください。
本画面で登録されたメールアドレスあてに「初回利用登録結果通知メール」を送信しますので、受信できることを必ずご確認ください。
以下のお客さま情報の登録を受け付けました。 [ページを印刷する]

お客さま情報の確認

メールアドレス data.tarou@xxxx.com

各種配信サービス変更

	メール アドレス
各種取引通知	<input type="checkbox"/>
DM送信	<input type="checkbox"/>

連絡先電話番号設定

連絡先電話番号 090-1234-5678

追加認証登録の質問・回答 (一問一答の合言葉)

父親の出身地は？ (例：甲府市)	答え 1
最も好きな食べ物？ (例：カレー)	答え 2
卒業した高校名は？ (例：山中高校)	答え 3

次へ

お客さま情報登録完了画面が表示されます。
内容をご確認のうえ、「次へ」をクリックし、手順10へ進みます。

次へ

手順10 サービス申込の完了

山梨中央銀行

文字サイズを
変更する ああ

画面ID : BL1015

ログイン (ワンタイムパスワード利用促進)
ワンタイムパスワード利用申請をご選択のうえ、「次へ」ボタンを押してください。

ワンタイムパスワード利用申請

【必須】 ワンタイムパスワード利用申請 申請する (ソフトウェアトークン)
 申請しない

次へ

ワンタイムパスワード利用申請画面が表示されます。
スマートフォンをお持ちでない場合は、
以上でサービス申込は完了です。
ワンタイムパスワード利用申請の「申請
しない」を選択のうえ、「次へ」をクリックし、
トップページに遷移します。

※ スマートフォンをお持ちで、ワン
タイムパスワードを申請される場
合は「申請する」選択のうえ、「次
へ」をクリックしてください（以降
の手順は、スマートフォンの場合の
手順10以降を参照してください。

ワンタイムパスワード利用申請選択

次へ

※ 以降スマートフォンでの操作案内を中心にご案内させていただきます。
パソコンでの各お取引の操作に関しましては、スマートフォンに準じて実施してください。

ログイン方法

山梨中銀アプリ

手順1 ワンタイムパスワードの起動



山梨中銀アプリを起動します。

フッターの「ワンタイムパスワード」をタップし、手順2へ進みます。

ワンタイムパスワード

手順2 ログイン



「IB ログイン」をタップし、手順3へ進みます。

IB ログイン

手順3 トップ画面の表示

銀行 太郎 様 いつもご利用ありがとうございます。

【重要】 電子メールを確実に確認（受信）できるメールアドレスを登録してください。

登録メールアドレス
data_taro12345678901234567890data_taro1234567890
123456@XXXXX.com
前回ログイン日時 2012年01月20日 19時40分10秒

[▶ What's New](#)

各種お取引
各種お取引ボタンを押してください。

残高照会 入出金明細照会
振込・振替 ワンタイムパスワード申請

山梨ちゅうぎんトクトク倶楽部
ステージ名 第2ステージ
ポイント 72

メッセージボックス

重要なお知らせ

- [振込受付のお知らせ](#)
- [メンテナンスのお知らせ](#)
- [パスワード変更のお願い](#)

銀行からのお知らせ

- [リニューアルのお知らせ](#)

契約口座一覧（代表口座および登録口座（普通預金、貯蓄預金、カードローン））
並へ替え：支店名▼ | 柱目

日吉駅前営業所 普通 1234567	
預金残高	12,345,678円
残高照会日時：08月08日12時15分	
泉岳寺駅前支店 普通 1234567	
預金残高	1,234,567円
残高照会日時：08月08日12時15分	
目黒支店 普通 0123456	
融資残高	123,456円
残高照会日時：08月08日12時15分	
新宿西口支店 普通 0012346	
預金残高	12,345円
残高照会日時：08月08日12時15分	

※定期預金、積立定期預金は定期預金メニュー、外貨普通預金、外貨定期預金は外貨預金メニューから登録口座をご確認ください。

[P.Cサイトへ](#)

画面ID：SPT001

トップ画面が表示され、ログインが完了します。

インターネットブラウザ

手順1 山梨中央銀行ホームページにアクセス



山梨中央銀行ホームページ (<https://www.yamanashibank.co.jp/smart/>) にアクセスし、「インターネットバンキング」(赤枠部分) をタップし、手順2へ進みます。

インターネットバンキング

手順2 インターネットバンキング<山梨中銀ダイレクト>の商品ページにアクセス



インターネットバンキング<山梨中銀ダイレクト>の商品ページ (<https://www.yamanashibank.co.jp/personal/chuginirect/ib/>) にアクセスし、「インターネットバンキング」(赤枠部分) をタップし、手順3へ進みます。

インターネットバンキング

手順3 認証情報の入力

ログイン

ログインID
(半角英数字6～12桁)

または

支店番号 [支店一覧](#)
(半角数字3桁)

科目
普通

口座番号
(半角数字7桁)

※口座番号が123の場合、0000123と入力してください。

ログインパスワード
(半角英数字6～12桁)

ログイン

■ログインパスワードをお忘れの方
■一問一答の合言葉をお忘れの方
■機種変更やワンタイムパスワードアプリをアンインストールした方
(ワンタイムパスワード再発行)

※ご注意※
これから後の操作につきましては、ブラウザの「戻る」ボタンや「×」(閉じる)ボタンをご使用にならないでください。各画面の操作ボタンにしたがってご利用ください。

初めてログインされる方はこちら

初回利用登録

○ 一問一答の合言葉による認証機能のお知らせ
パソコンやスマートフォンを利用して初めてログインした際に、「追加認証登録画面」が表示され、3つの質問に対する答え(一問一答の合言葉)を設定していただく必要があります。

○ スマートフォンでのご利用について
スマートフォンを機種変更される場合は、事前にワンタイムパスワードの解除が必要となりますのでご注意ください。その他のご留意事項は[こちら](#)をご覧ください。

画面ID : SLI001

ログイン画面が表示されます。

「ログインID」または「店番」・「口座番号」、および「ログインパスワード」を入力しの上、「ログイン」をタップし手順4へ進みます。

ログインID

店番・口座番号

ログインパスワード

ログイン

手順4 ワンタイムパスワードの入力

ログイン (ワンタイムパスワード認証)
ワンタイムパスワードを入力し、「次へ」ボタンを押してください。

ワンタイムパスワードの入力

【必須】 ワンタイムパスワード
(半角数字)

次へ

中止する

画面ID : SLI023

ワンタイムパスワード認証画面が表示されます。
山梨中銀アプリに表示された「ワンタイムパスワード」
を入力し、**手順5**へ進みます。

ワンタイムパスワード

手順5 トップ画面の表示

銀行 太郎 様 いつもご利用ありがとうございます。

【重要】 電子メールを確実に確認（受信）できるメールアドレスを登録してください。

登録メールアドレス
data_taro12345678901234567890data_taro1234567890
123456@XXXXX.com

前回ログイン日時 2012年01月20日 19時40分10秒

[▶ What's New](#)

各種お取引
各種お取引ボタンを押してください。

残高照会 入出金明細照会

振込・振替 ワンタイムパスワード申請

山梨ちゅうぎんトクトク倶楽部

ステージ名 第2ステージ
ポイント 72

メッセージボックス

重要なお知らせ

- [振込受付のお知らせ](#)
- [メンテナンスのお知らせ](#)
- [パスワード変更のお願い](#)

銀行からのお知らせ

- [リニューアルのお知らせ](#)

契約口座一覧（代表口座および登録口座（普通預金、貯蓄預金、カードローン））

並へ替え：支店名▼ | 科目

日吉駅前営業所 普通 1234567	
預金残高	12,345,678円
残高照会日時：08月08日12時15分	
泉岳寺駅前支店 普通 1234567	
預金残高	1,234,567円
残高照会日時：08月08日12時15分	
目黒支店 普通 0123456	
融資残高	123,456円
残高照会日時：08月08日12時15分	
新宿西口支店 普通 0012346	
預金残高	12,345円
残高照会日時：08月08日12時15分	

※定期預金、積立定期預金は定期預金メニュー、外貨普通預金、外貨定期預金は外貨預金メニューから登録口座をご確認ください。

[P.Cサイトへ](#)

画面ID：SPT001

トップ画面が表示され、ログインが完了します。

ワンタイムパスワード

ワンタイムパスワード設定

ワンタイムパスワードを使用するための申請を行います。

手順1 ワンタイムパスワードの起動



山梨中銀アプリから「ワンタイムパスワード」をタップし、手順2へ進みます。

ワンタイムパスワード

手順2 ワンタイムパスワードの説明

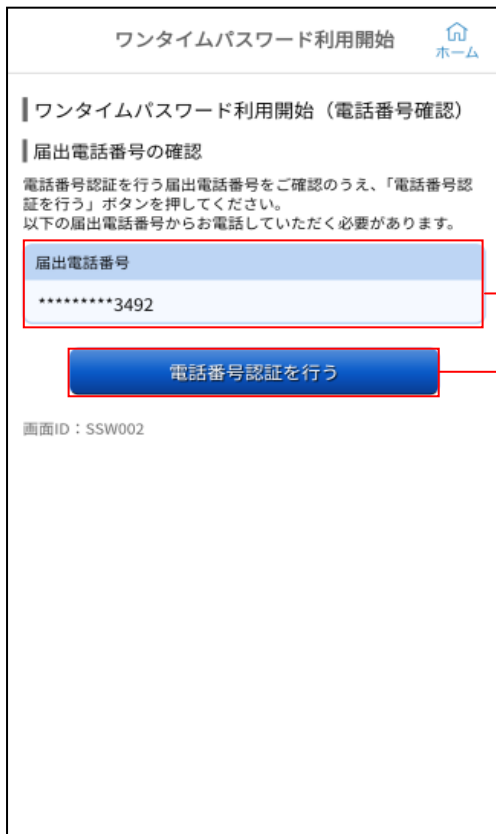


ワンタイムパスワードの説明画面が表示されます。「次へ」をタップし、手順3へ進みます。

次へ

次へ

手順3 届出電話の確認



届出電話番号の確認画面が表示されます。電話番号認証に使用する届出電話番号を選択のうえ、「電話番号認証を行う」をタップし、手順4へ進みます。

届出電話番号

*****3492

電話番号認証を行う

電話番号認証の指定

電話番号認証を行う

画面ID : SSW002

手順4 電話番号認証

電話番号認証画面が表示されます。
手順3で選択した電話（※）から、表示された「**認証先電話番号**」に発信します。

※ **必ず**選択した電話（該当の電話機）から発信してください

発信が完了しましたら、音声案内に従って認証を行った後、本画面に戻り「**認証結果を確認する**」をタップし、手順5へ進みません。

認証先電話番号

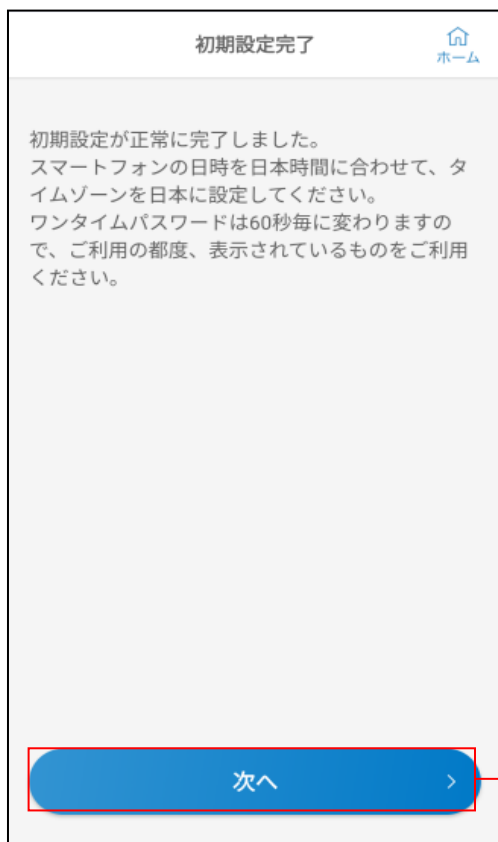
認証結果を確認する

手順5 認証結果

認証結果画面が表示されます。
「次へ」をタップし、手順6へ進みます。

次へ

手順6 時刻設定に関する確認



時刻設定に関する確認画面が表示されます。「次へ」をタップし、手順7へ進みます。

次へ

手順7 ワンタイムパスワード設定完了



ワンタイムパスワード利用登録完了のメッセージが表示され、ワンタイムパスワード利用登録が完了となります。

OK

ワンタイムパスワード利用解除

ワンタイムパスワード機能のご利用をお客さま自身で解除することができます。

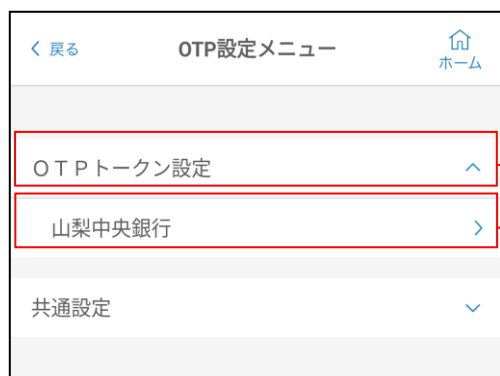
手順1 ワンタイムパスワード設定画面の起動



山梨中銀アプリのワンタイムパスワード画面を表示し、「設定」をタップし、手順2へ進みます。

設定

手順2 ワンタイムパスワード選択



ワンタイムパスワード設定メニューが表示されます。

「OTPトークン設定」、「山梨中央銀行(※)」の順にタップし、手順3へ進みます。

※「山梨中央銀行」の表記は変更可能であるため、別の表記である場合もあります

OTPトークン設定

山梨中央銀行

手順3 ワンタイムパスワードの利用解除（削除）



ワンタイムパスワードの設定画面が表示されます。
「OTPトークン削除」をタップし、手順4へ進みます。

OTPトークン削除

手順4 ワンタイムパスワード利用解除の最終確認



ワンタイムパスワードの削除メッセージが表示されます。
「OK」をタップすると、ワンタイムパスワードの利用解除が完了となります。

OK

利用口座登録・削除

利用口座登録・削除（共通）

インターネットバンキングで各種取引をご利用いただく口座の登録、削除を実行することができます。

手順1 メニュー操作



お取引メニューの [ご利用サービスの変更] → [ご利用口座の追加・削除] をタップして、**手順2**へ進みます。

※ 定期預金メニュー画面や外貨預金メニュー画面からも手順2の画面へ遷移します。

ご利用口座の追加・削除

手順2 口座登録業務の各種処理画面を呼び出し

口座登録メニュー画面

サービス利用口座

代表口座情報

豊洲支店	普通	0980012
------	----	---------

登録口座情報

泉岳寺支店	普通	1234567
五反田支店	普通	2345678

利用口座登録

利用口座削除

外貨預金サービス利用口座

外貨普通預金口座情報

泉岳寺支店	外貨普通預金	0988510	通貨: 米ドル (USD)
五反田支店	外貨普通預金	0988512	通貨: ユーロ (EUR)

外貨普通預金口座登録

外貨定期預金口座情報

泉岳寺支店	外貨定期預金	0988510	通貨: 米ドル (USD)
新宿支店	外貨定期預金	0888888	通貨: NZD

外貨定期預金口座登録

ご依頼内容の照会・取消

過去にご依頼された内容について、こちらから確認できます。

ご依頼内容の照会・取消

トップページへ

画面ID : SRC001

口座登録メニュー画面が表示されます。
対象処理をタップしてください。

普通預金、貯蓄預金、カードローン、定期預金、積立定期預金の追加・削除は、「利用口座登録」・「利用口座削除」をタップしてください。

利用口座登録

利用口座削除

外貨普通預金の追加は「外貨普通預金口座登録」、外貨定期預金の追加は「外貨定期預金口座追加」をタップしてください。

外貨普通預金口座登録

外貨定期預金口座登録

登録依頼内容の照会や取消を行う場合は、「ご依頼内容の照会・取消」をタップしてください。

ご依頼内容の照会・取消

利用口座登録

普通預金、貯蓄預金、カードローン、定期預金、積立定期預金の利用口座登録を行うことができます。
※利用口座追加・削除（共通）の手順2の続きです。

手順1 登録する口座の検索

利用口座登録 (支店検索)

支店検索 > 口座情報入力 > 入力内容確認 > 登録受付完了

支店名・支店番号のいずれかに入力し、「検索する」ボタンを押してください。

支店名検索
(全角カタカナ3文字以内)

支店番号検索
(半角数字3桁)

戻る

画面ID : SRK001

利用口座登録（支店検索）画面が表示されます。
登録する口座の「支店名」、「支店番号」のいずれかを入力して、「検索する」をタップし、手順2へ進みます。

手順2 口座情報の入力

利用口座登録 (口座情報入力)

支店検索 > 口座情報入力 > 入力内容確認 > 登録受付完了

登録する口座情報を入力し、「次へ」ボタンを押してください。

登録済み口座情報

豊洲支店 普通 0980012
五反田支店 普通 2345678

登録口座情報

[必須] 支店名
選択してください

[必須] 科目
普通

[必須] 口座番号
(半角数字)

次へ

戻る

画面ID : SRK002

利用口座登録（口座情報入力）画面が表示されます。
支店名、科目を選択し、「口座番号」を入力して、「次へ」をタップし、手順3へ進みます。
※支店名は候補が複数ある場合のみ選択いただきます。

定期預金の口座番号は以下を参考に入力ください。

<総合口座定期預金の場合>

<通帳式定期預金>

手順3 入力内容の確認

利用口座登録（入力内容確認）画面が表示されます。内容をご確認のうえ、よろしければ「**確定する**」をタップし、**手順4**へ進みます。

取引を中止する場合は、「**登録を中止する**」をタップし、**口座登録メニュー画面**へ戻ります。

確定する

手順4 受付完了

利用口座登録（受付完了）画面が表示されます。確定した登録口座情報をご確認ください。

※ パソコン操作の場合、「**ページを印刷する**」ボタンをクリックすることで、表示されている内容を印刷することができます。

利用口座削除

ご利用中の普通預金、貯蓄預金、カードローン、定期預金、積立定期預金の利用口座削除を行うことができます。

※ 利用口座追加・削除（共通）の手順2の続きです。

※ パソコン用画面での操作のみとなります（スマートフォンの場合もパソコン用画面で操作いただきます）。

手順1 削除する利用口座の選択

The screenshot shows the '山梨中央銀行' (Yamanashi Chuo Bank) website interface. The main heading is '関連口座削除（口座選択）' (Related Account Deletion (Account Selection)). Below the heading, there are buttons for '口座選択' (Account Selection), '口座確認' (Account Confirmation), and '削除完了' (Deletion Complete). A message states: '削除する関連口座を選択してください。' (Please select the related account to be deleted.) and a note: '※ 代表口座の削除はできません。' (※ Representative account deletion is not possible.). Below this, there is a table of '登録済みの関連口座情報' (Registered Related Account Information):

支店番号	支店名	種別	口座番号	削除
122	豊清支店	普通	0980012	
121	泉岳寺支店	普通	1234567	削除
126	五反田支店	普通	2345678	削除
120	大阪支店	普通	3456789	削除

利用口座削除（口座選択）画面が表示されます。

登録済の利用口座の一覧が表示されますので、削除する利用口座の「削除」をクリックし、手順2へ進みます。

削除

手順2 削除内容の確認

The screenshot shows the '山梨中央銀行' website interface. The main heading is '利用口座削除（口座確認）' (Account Deletion (Account Confirmation)). Below the heading, there are buttons for '口座選択' (Account Selection), '口座確認' (Account Confirmation), and '削除完了' (Deletion Complete). A message states: 'この内容で利用口座削除を行います。よろしければ、「削除する」ボタンを押してください。' (We will delete the account with this content. If you are satisfied, please click the 'Delete' button.). Below this, there is a table of '削除口座情報' (Account Information to be Deleted):

支店番号	種別	口座番号
大阪支店 (120)	普通	3456789

利用口座削除（口座確認）画面が表示されます。

内容を確認のうえ、「確定する」をクリックし、手順3へ進みます。

取引を中止する場合は、「削除を中止する」をクリックし、口座登録メニュー画面へ戻ります。

確定する

手順3 受付完了

The screenshot shows the '山梨中央銀行' website interface. The main heading is '関連口座削除（削除完了）' (Related Account Deletion (Deletion Complete)). Below the heading, there are buttons for '口座選択' (Account Selection), '口座確認' (Account Confirmation), and '削除完了' (Deletion Complete). A message states: '関連口座削除を受け付けました。受付番号は0331012番です。ご利用ありがとうございました。' (We have accepted the related account deletion. The acceptance number is 0331012. Thank you for your use.). Below this, there is a table of '削除口座情報' (Deleted Account Information):

支店番号	種別	口座番号
大阪支店 (120)	普通	3456789

利用口座削除（受付完了）画面が表示されます。

削除した口座情報欄をご確認ください。

※パソコンでの操作の場合、「ページを印刷する」ボタンをクリックすることで、表示されている内容を印刷することができます。

外貨預金口座登録

外貨普通預金および外貨定期預金の利用口座登録を行うことができます。
※ 利用口座追加・削除（共通）の手順2の続きです。

手順1 口座情報の入力

外貨預金口座登録（口座情報入力）

口座情報入力 入力内容確認 受付完了

※口座で口座開設した外貨預金を本サービスに登録する場合、登録する口座情報を入力し、「次へ」ボタンを押してください。

登録済み外貨普通預金口座情報

豊洲支店 通貨 米ドル (USD)	外貨普通預金	0980012
泉岳寺支店 通貨 米ドル (USD)	外貨普通預金	1234567
五反田支店 通貨 米ドル (USD)	外貨普通預金	2345678

登録口座情報

[必須] 支店

※支店名・支店番号（3ケタ）のどちらかを選択して入力してください。

支店名

<選択してください> ▼

（登録する口座の取扱店が上記に記載されていない場合、下記に3ケタの支店番号を入力してください。）

支店番号

支店番号はこちら

[必須] 科目

外貨普通預金

[必須] 口座番号

口座番号

[必須] 通貨

米ドル (USD) オーストラリアドル (AUD)
 ユーロ (EUR)

次へ

戻る

画面ID : SRG002

外貨預金口座登録（口座情報入力）画面が表示されます。「支店名」または「支店番号」、および「口座番号」、「通貨」を入力・選択して、「次へ」をタップし、手順2へ進みます。

支店名

支店番号

口座番号

通貨

次へ

手順2 入力内容の確認

外貨預金口座登録 (入力内容確認)

口座情報入力 > 入力内容確認 > 受付完了

この内容で外貨預金口座登録を行います。よろしければ、「確定する」ボタンを押してください。

登録口座情報

大阪支店 (120) 外貨普通預金 3456789
通貨 米ドル (USD)

確定する

登録を中止する

戻る

画面ID : SRG003

外貨預金口座登録 (入力内容確認) 画面が表示されます。内容をご確認のうえ、「確定する」をタップし、手順3へ進みます。

取引を中止する場合は、「取引を中止する」をタップし、口座登録メニュー画面へ戻ります。

確定する

手順3 受付完了

外貨預金口座登録 (受付完了)

口座情報入力 > 入力内容確認 > 受付完了

外貨預金口座登録を受けました。
受付番号は0331010番です。登録いただいたご利用口座のご照会・お取引は、翌々営業日以降にお取扱い可能となります。
ご利用ありがとうございました。

登録口座情報

大阪支店 (120) 外貨普通預金 3456789
通貨 米ドル (USD)

口座登録メニュー画面へ

画面ID : SRG004

外貨預金口座登録 (受付完了) 画面が表示されます。内容をご確認ください。

※ パソコンでの操作の場合、「ページを印刷する」をクリックすることで、表示されている内容を印刷することができます。

利用口座登録・削除照会

過去に手続きを行った利用口座登録・削除のご依頼内容の照会を行うことができます。

※ 利用口座追加・削除（共通）の手順2の続きです。

※ **パソコン用画面での操作のみとなります（スマートフォンの場合もパソコン用画面で操作いただきます）。**

手順1 ご依頼内容一覧

取引内容	利用口座登録	受付番号	受付日時
利用口座登録	1009006	2012年10月09日 11時15分	
利用口座削除	1009005	2012年10月09日 11時15分	
外貨預金口座登録	1009004	2012年10月09日 11時15分	
外貨預金口座登録	1009003	2012年10月09日 11時15分	
外貨預金口座登録	1009002	2012年10月09日 11時15分	
利用口座登録	1009001	2012年10月09日 11時15分	
利用口座登録	1009000	2012年10月09日 11時15分	

ご依頼内容の照会・取消（口座登録 一覧）画面が表示されます。

ご依頼内容の詳細を照会する場合は、ご依頼内容一覧の中から、「詳細」をクリックし、手順2へ進みます。

※ パソコンでの操作の場合、「ページを印刷する」をクリックすることにより、表示されている内容を印刷することができます。

詳細

手順2 内容の照会

依頼状況
受付番号 1009006 受付日時 2012年10月09日 11時15分

削除口座情報
豊洲支店 (100) 公共債 1234567 特定 源泉徴収あり

ご依頼内容の照会（利用口座登録・削除 内容照会）画面が表示されます。

依頼内容をご確認ください。

残高情報・入出金明細照会

残高照会

お客さまの口座の残高情報を照会することができます。

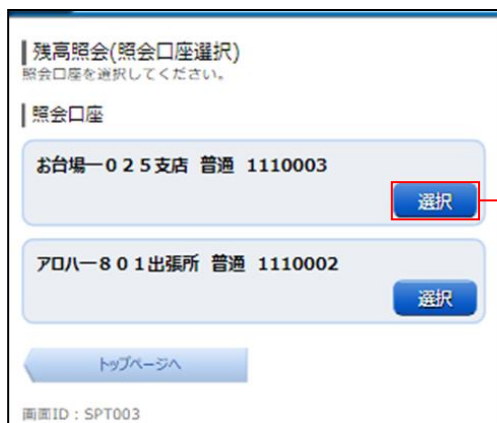
手順1 取引選択



トップ画面の各種お取引の「残高照会」をタップしてください。

残高照会

手順2 照会口座の選択



照会口座の一覧が表示されます。
照会対象の口座の「選択」をタップしてください。

選択

手順3 照会結果の確認



残高照会画面が表示されます。
残高情報欄の内容をご確認ください。

「この口座のお取引」から、振込・振替、および入出金明細照会業務へ遷移することができます。

残高情報欄

この口座のお取引

入出金明細照会

お客さまの口座の入金や出金（振込や引落等）の情報（入出金明細情報）の照会を行うことができます。

手順1 取引選択

各種お取引
各種お取引ボタンを押してください。

残高照会 入出金明細照会
振込・振替 ワンタイムパスワード申請

トップ画面の各種お取引の「入出金明細照会」をタップしてください。

入出金明細照会

手順2 照会口座の選択

入出金明細照会(照会口座選択)
照会口座を選択してください。

照会口座

お台場-025支店 普通 1110003 選択
アロハ-801出張所 普通 1110002 選択

トップページへ

画面ID : SPT004

照会口座の一覧が表示されます。
照会対象の口座の「選択」をタップしてください。

選択

手順3-1 照会条件の指定

入出金明細照会
照会条件を入力のため、「照会する」ボタンを押してください。

照会口座
目黒支店 普通 1234567

照会条件指定 - 本日分

照会期間
● 本日分

照会する

照会条件指定 - 過去分（前々月1日以降）
前々月1日以降の照会や明細結果のソートを行いたい方はこちらをご利用ください。

過去分の照会はこちら

戻る

トップページへ

画面ID : SNY050

照会条件指定（本日分）画面が表示されます。
本日分を照会する場合は、「照会する」をタップし、手順4へ進みます。

過去分の入出金明細を照会したい場合は、「過去分の照会はこちら」をタップし、手順3-2へ進みます。

照会する

過去分の照会はこちら

手順3-2 照会条件の指定

入出金明細照会
照会条件を入力の上、「照会する」ボタンを押してください。

照会口座
目黒支店 普通 1234567

照会条件指定 - 過去分（前々月 1日以降）

照会期間
 最近1週間 当月
 前月 前々月

日付指定範囲
01月 01日から
01月 01日まで
「日付指定範囲」は、前々月の1日以降の明細を指定できます。

照会する

照会条件指定 - 本日分
本日分の照会はこちら

画面ID : SNY060

照会条件指定（過去分）画面が表示されます。
照会条件をを指定し、「照会する」をタップし、手順4へ進んでください。

照会条件

照会する

手順4 照会結果の確認

入出金明細照会（照会結果）
入出金明細の詳細を表示する場合は、明細を選択してください。

照会口座
目黒支店 普通 1234567
預金残高 **13,000,000円**
08月08日13時52分時点

この口座のお取引 **振込・振替**

日付	取引金額	取引	摘要
08月28日分	10,000円	出金	データロウ
08月29日分	10,000円	出金	NTTデータ
08月30日分	12,520,000円	振込入金	

08月07日15時00分時点

前の5件 次の5件

照会条件の変更

戻る

トップページへ

画面ID : SNY052

入出金明細照会画面が表示されます。
入出金明細の内容をご確認ください。

「この口座のお取引」から、振込・振替業務へ遷移することができます。

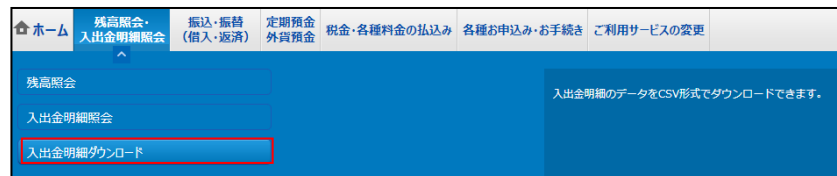
この口座のお取引

入出金明細

入出金明細ダウンロード

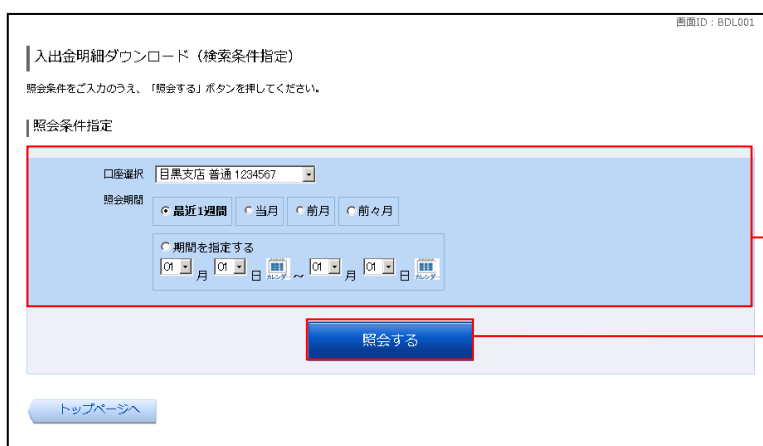
入出金明細（未照会／照会済とも）をお客さまの端末にCSV形式でダウンロードすることができます。
※ パソコン用画面での操作のみとなります（スマートフォンでは操作できません）。

手順1 取引選択



お取引メニューの「残高情報・入出金明細照会」→「入出金明細ダウンロード」をクリックし、手順2へ進みます。

手順2 照会条件の指定

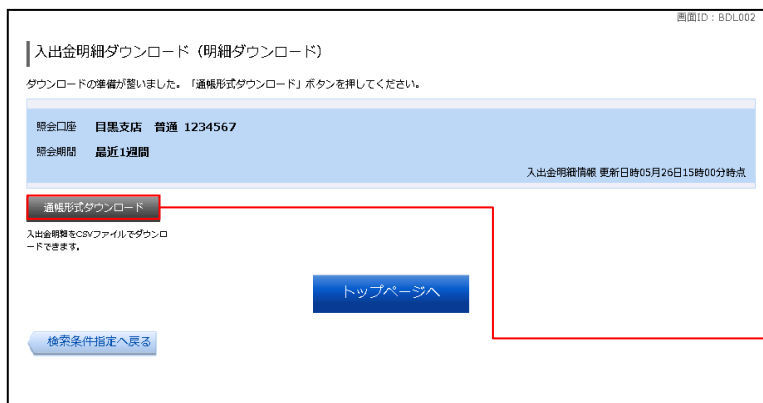


入出金明細ダウンロード(検索条件指定)画面が表示されます。照会条件欄の「口座選択」、「照会期間」を入力して、「照会する」ボタンをクリックし、手順3へ進みます。

照会条件欄

照会する

手順3 入出金明細のダウンロード



入出金明細のダウンロード(明細ダウンロード)画面が表示されます。「通帳形式ダウンロード」ボタンをクリックすることで、入出金明細をCSVファイルでダウンロードすることができます。

※ 明細がない場合にはダウンロードボタンは表示されません。

通帳形式ダウンロード

振込・振替（借入・返済）

振込・振替

お客様の口座から先方の口座への振込、およびご自身の口座への振替を行うことができます。

※ 振込はワンタイムパスワードをご利用いただいていないお客様はお取引いただくことができません。

※ カードローンの借入・返済も、振込・振替と同様の手順でご利用ください。

手順1 取引選択

各種お取引
各種お取引ボタンを押してください。

残高照会	入出金明細照会
振込・振替	ワンタイムパスワード申請

トップ画面の各種お取引の「振込・振替」をタップしてください。

振込・振替

手順2 引落口座の選択

振込（借入・返済）（引落口座選択）

口座選択 > 振込先選択 > 金額指定日入力 > 内容確認 > 完了

引落口座を選択してください。

引落口座

大塚支店 普通1234567 預金残高 500,000円 残高照会日時 01月20日 15時00分	選択
泉岳寺支店 普通0123456 預金残高 300,000円 残高照会日時 01月20日 15時00分	選択
日吉駅前営業所 普通9876543 預金残高 11,123,456円 残高照会日時 01月20日 15時00分	選択

トップページへ

画面ID : SPT005

振込（引落口座選択）画面が表示されます。ご利用可能な引落口座の一覧が表示されますので、引落口座に指定する口座の「**選択**」をタップし、**手順3**へ進みます。

選択

手順3 振込方法の選択

振込（借入・返済）（振込方法選択）

口座選択 振込先選択 金額指定日入力 内容確認 完了

振込方法を選択してください。

支払指定口座

大塚支店 普通 1234567
預金残高 500,000円

新しい振込先を指定

振込先を指定

新規に振込先を指定します

※カードローンによるお借り入れ金の振込先は、カードローンご契約時に指定した返済用預金口座に限定しています。
必ずカードローン返済用預金口座をご指定ください。

振替先口座（支払指定口座を除く本サービスに登録されているご本人名義の口座）

泉岳寺駅前支店 普通 0123456
預金残高 300,000円
残高照会日時 01月20日 15時00分

選択

振込・振替先一覧（振込・振替の実績として登録されている分）
(全5件) 並び替え：受取人名 | 登録日 ▼ | 最終振込日

4444銀行
新宿支店 普通 1234567
受取人名 アンサー タロウ
登録日 2012年02月01日
最終振込日

選択

前ページ 1 次ページ

要確認: が表示されている振込先口座は、振込先の金融機関にて確認が行えませんでした。
口座情報が変更されていないかご確認ください。

ただ今、振込・振替先口座の確認を行うことができません。振込・振替先口座をご指定の際は十分にご確認のうえ、お取引ください。
詳しくは本サービスのお問合せ窓口へご相談ください。

※ 当日指定の振込は 23：45 まで受付いたします。
23：45 以降に振込を行う場合は、翌営業日以降のお取扱いとなります。

戻る

画面ID：SKM050

振込（振込方法選択）画面が表示されます。
新しく振込先を指定する場合は、「振込先を指定」をタップし、手順4へ進みます。

登録済みの振込先から指定する場合は、指定する振込先の「選択」をタップし、手順8へ進みます。

振込先を指定

振込先を選択

手順4 振込先金融機関の検索

振込 (振込先金融機関検索)

金融機関名選択 > 支店名選択 > 口座選択

振込先の金融機関を指定してください。

支払指定口座

大塚支店 普通 1234567
預金残高 500,000円

登録済みの金融機関から選択

山梨中央銀行

新しい金融機関を選択

フリーワード検索 (金融機関名または金融機関コード)

検索

最近の振込先金融機関から選択

5555銀行 3333銀行 6666銀行 7777銀行
1111銀行

戻る

振込(振込先金融機関検索)画面が表示されます。
山梨中央銀行の場合は、「山梨中央銀行」ボタンを選択し、**手順6**へ進みます。
新たに金融機関を選択する場合は、フリーワード欄に検索文字を入力して、「**検索**」をタップし、**手順5**へ進みます。
以前に振込先金融機関に指定した金融機関を、振込先に指定する場合は、最近の振込先金融機関のリンクをタップし、**手順6**へ進みます。

山梨中央銀行

フリーワード欄

最近の振込先金融機関

手順5 振込先金融機関の選択

振込 (振込先金融機関選択)

金融機関名選択 支店名選択 口座選択

振込先の金融機関を選択してください。

支払指定口座

大塚支店 普通 1234567
預金残高 500,000円

振込先の金融機関を選択

金融機関を選択するか、キーワードの絞り込みをしてください。

金融機関の種類
すべて

キーワード入力

検索

エヌ・ティ・ティ・データ信用漁業協同組合 (1111) 選択

戻る

画面ID : SKM006

振込(振込先金融機関選択)画面が表示されます。
ご利用可能な振込先金融機関一覧が表示されますので、
この中から指定する金融機関の「**選択**」をタップし、**手順6**へ進みます。

選択

手順6 振込先支店の検索

振込 (振込先支店検索)

金融機関名選択 支店名選択 口座選択

振込先の支店を検索してください。

支払指定口座

大塚支店 普通 1234567
預金残高 500,000円

振込先口座情報

金融機関名 1111銀行

振込先の支店を選択

フリーワードで検索 (支店名または支店コード)

検索

最近の振込先支店から選択

新宿支店 新宿東口支店 新橋支店 目黒支店
泉岳寺支店

戻る

振込(振込先支店検索)画面が表示されます。
支店名をフリーワードで検索する場合は、フリーワード
欄に検索文字を入力後に「**検索**」をタップして、**手順7**
へ進みます。
以前に振込先支店に指定した支店を、振込先に指定する
場合は、最近の振込先支店のリンクをタップし、**手順8**
へ進みます。

フリーワード

最近の振込先支店

手順7 振込先支店の選択

振込 (振込先支店選択)

金融機関名選択 支店名選択 口座選択

振込先の支店を選択してください。

支払指定口座

大塚支店 普通 1234567
預金残高 500,000円

振込先口座情報

金融機関名 1111銀行

振込先の支店を選択
支店を選択するか、キーワードの絞り込みをしてください。

キーワード入力

検索

新宿支店 (001) 選択

戻る

画面ID : SKM008

振込(振込先支店選択)画面が表示されます。
ご利用可能な振込先支店一覧が表示されますので、この
中から振込先に指定する支店の「**選択**」をタップし、**手順8**へ進みます。

選択

手順 8

振込先口座の指定、振込金額の入力

振込（借入・返済）（振込金額入力）

口座選択 > 振込先選択 > **金額指定入力** > 内容確認 > 完了

振込先口座・金額を入力してください。

支払指定口座	
大塚支店 普通 1234567	500,000円
預金残高	

振込先口座情報

金融機関名	1111銀行
支店名	新宿支店

※カードローンによるお借り入れ金の振込先は、カードローンご契約時に指定した返済用預金口座に限定しています。
必ずカードローン返済用預金口座をご指定ください。

振込先口座・振込情報の指定

[必須] 科目
普通

[必須] 口座番号
(半角数字)

[必須] 振込金額
円

振込指定日
※ 当日指定の振込は 23:45まで受け付けいたします。
23:45以降に振込を行う場合は、翌営業日以降のお取扱いとなります。

2013年01月03日(木) ▼
2013年01月05日(土)迄 指定可能

付加情報選択

* 「E D I 情報」と「振込依頼人名」は、どちらか一方のみ選択できます。どちらの欄にも入力の無い場合は、振込依頼人名は支払指定口座の口座名義となります。E D I 情報（請求書記載の顧客番号）を入力する場合は、ボタンにチェックのうえ E D I 情報欄に入力してください。振込依頼人名は支払指定口座の口座名義となります。支払指定口座の口座名義以外の振込依頼人名で振込みする場合は、ボタンにチェックのうえ振込依頼人名欄に入力してください。

E D I 情報（半角20文字以内、任意）

振込依頼人名（半角20文字以内、任意）

【ご注意】
以下のお取引の場合、受付完了後であっても即日もしくは翌日にエラー取引となり、お取引が実施されません。
事前に預金残高やお引出し可能金額を残高照会によりご確認ください。

- ・ 預金口座の残高が不足している場合
- ・ お引出し可能金額を上回るお取引の場合
- ・ カードローン口座が延滞中の場合で、新たにお借入取引を行った場合
- ・ その他当行が指定する取引停止事由等に該当した場合
- ・ 振込先金融機関の当日振込の受付時間外にあたる場合

ただし、振込・振替先口座の確認を行うことができません。
振込ご指定口座の受取人様の口座番号や口座名義を再度確認のうえ、お振込操作を行ってください。

[確認画面へ](#)

[戻る](#)

画面ID : SKM002

振込(振込金額入力)画面が表示されます。

「振込先口座番号」、「振込金額」入力して、「確認画面へ」をタップし、手順9へ進みます。

必要に応じて「振込指定日」の変更、および「付加情報」の入力を行ってください。

振込先口座番号

振込金額

確認画面へ

手順9

振込内容の確認

振込（借入・返済）（振込内容確認）

口座選択 > 振込先選択 > 金額指定日入力 > 内容確認 > 完了

以下の内容でよろしければ「確定する」ボタンを押してください。

支払指定口座	
大塚支店 普通 1234567	500,000円
預金残高	
	<input type="button" value="訂正"/>

振込先口座情報

金融機関名	1111銀行	<input type="button" value="訂正"/>
支店名	新宿支店	<input type="button" value="訂正"/>
科目	普通	
口座番号	0123456	
受取人名	シセダイ ハナコ	
振込金額	100,000円	
引落合計金額	100,105円 (手数料105円)	
振込指定日	10月03日	
E D I 情報	EDI123456789	<input type="button" value="訂正"/>

【ご注意】

以下のお取引の場合、受付完了後であっても即日もしくは翌日にエラー取引となり、お取引が実施されません。
事前に預金残高やお借入極度額を入出金明細照会によりご確認ください。

- ・ 預金口座の残高が不足している場合
- ・ お借入極度額を上回るお取引の場合
- ・ カードローン口座が延滞中の場合で、新たにお借入取引を行った場合
- ・ その他当行が指定する取引停止事由等に該当した場合
- ・ 振込先金融機関の当日振込の受付時間外にあたる場合

引落合計金額を支払指定口座にあらかじめご用意ください。
このお取引に伴う資金の引落しは、予約扱の場合は振込指定日の当日午前8時前に行います。
当日扱の場合はこの依頼受付後すぐに行います。
資金の引落しが成立しなかった場合には、このお取引はなかったものとして取扱います。
なお、当行所定の引落時間より後に支払が可能となった場合でも、当行はこのお取引の手続きを行いません。

預金に係るお取引で、「受取人名相違」等の事由により、振込先の金融機関から当行に振込資金が返却された場合は、当行では当該振込資金をお客さまの支払指定口座に返却いたします。
ただし、振込手数料につきましては返却いたしませんのでご了承ください。

上記の内容で確認しました。

画面ID : SKM052

振込(振込内容確認)画面が表示されます。
振込内容欄の支払口座情報、振込先口座情報、注意事項の内容をご確認のうえ、「**確認チェックボックス**」をチェックします。

「**確定する**」をタップし、**手順10**へ進みます。
振込内容欄を変更する場合は、振込内容欄の右側の「**訂正**」をタップしてください。
振込を中止する場合は、「**振込を中止する**」をタップし、**トップページ画面**へ戻ります。

確認チェックボックス

確定する

手順10 振込完了

振込（借入・返済）（振込完了）

口座選択 > 振込先選択 > 金額指定日入力 > 内容確認 > 完了

振込・振替を受け付けました。
受付番号は00000001番です。
ご利用ありがとうございました。[B1000]【※実環境では運用端末から登録したメッセージを表示します。】

支払指定口座	
大塚支店 普通 1234567	
預金残高	500,000円

振込先口座情報

金融機関名	1111銀行
支店名	新宿支店
科目	普通
口座番号	0123456
受取人名	ジセタイ ハナコ
振込金額	100,000円
引落合計金額	100,105円 (手数料 105円)
振込指定日	10月03日
E D I 情報	EDI123456789

【受取人名相違】等の事由により、振込先の金融機関から当行に振込資金が返却された場合は、当行では当該振込資金をお客さまの支払指定口座に返却いたします。
ただし、振込手数料につきましては返却いたしませんのでご了承ください。

振込・振替先を登録する場合は、「振込先の登録」ボタンを押してください。
引落口座の残高照会を実施する場合は、「残高照会」ボタンを押してください。

振込先の登録

残高照会

トップページへ

画面ID : SKM004

振込(振込完了)画面が表示されます。
確定した振込内容欄をご確認ください。
今回手続きした振込先を登録する場合は、「振込先の登録」をタップし、振込先登録（登録内容入力）、または振込先登録（登録内容確認）画面に進みます。

※ パソコンでは「ページを印刷する」をクリックすることで、表示されている内容を印刷することができます。

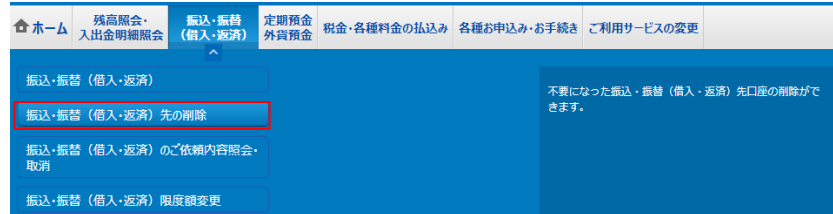
振込先の登録

振込先の削除

登録済みの振込・振替先の削除を行うことができます。

※ パソコン用画面での操作のみとなります（スマートフォンの場合もパソコン用画面で操作いただきます）。

手順1 取引選択



お取引メニューの「振込・振替」→「振込・振替先の削除」をクリックし、手順2へ進みます。

手順2 登録済み振込先口座の選択



振込先一覧（一覧表示）画面が表示されます。

登録済み振込口座の削除を行う場合は、登録済み振込口座欄の削除する振込口座のチェックボックスをチェック後、「削除する」をクリックし、手順3へ進みます。

チェックボックス

登録済み振込口座欄

削除する

手順3 振込先削除口座の確定

振込先削除 (削除内容確認)
画面ID: BFS002
削除内容を確認のうえ、「削除を確定する」ボタンを押してください。

振込先口座情報

受取人名	アンサー タロウ	普通	0100001
データ銀行	泉岳寺支店		
登録日	2010年04月01日		
最終振込日	2012年02月01日		

受取人名	アンサー サブロー	普通	0100003
○○銀行	三田支店		
登録日	2010年02月01日		
最終振込日	2012年02月01日		

削除を中止する 削除を確定する

戻る

振込先削除（削除内容確認）画面が表示されます。
振込先口座情報欄の内容をご確認のうえ、「削除を確定する」をクリックし、手順4へ進みます。
削除を中止する場合には、「削除を中止する」をクリックし、手順2へ戻ります。

削除を確定する

手順4 振込先口座削除完了

振込先削除 (削除完了)
画面ID: BFS003
以下の内容で振込先口座情報の削除を受けました。ご利用ありがとうございました。 ページを印刷する

振込先口座情報

受取人名	アンサー タロウ	普通	0100001
データ銀行	泉岳寺支店		
登録日	2010年04月01日		
最終振込日	2012年02月01日		

受取人名	アンサー サブロー	普通	0100003
○○銀行	三田支店		
登録日	2010年02月01日		
最終振込日	2012年02月01日		

振込先一覧画面へ

振込先削除（削除完了）画面が表示されます。
削除内容をご確認ください。

振込・振替の照会・依頼取消

過去に手続きを行った振込・振替のご依頼内容を照会できます。また、振込・振替依頼の取消を行うことができます。

手順1 取引選択



お取引メニューの [振込・振替] → [振込・振替のご依頼内容照会・取消] をタップし、**手順2**へ進みます。

振込・振替のご依頼内容照会・取消

手順2 一覧表示



ご依頼内容の照会・取消(振込・振替 一覧)画面が表示されます。

ご依頼内容の詳細をご覧になる場合は、ご依頼内容の一覧の中から、照会する依頼内容の「**詳細**」をタップし、**手順3**へ進みます。

ご依頼内容を取り消す場合には、「**取消**」をタップし、**手順4**へ進みます。

詳細

取消

(注) 「**取消**」は取消が可能なご依頼内容のみタップすることができます。

※ パソコンでの操作の場合は、「**ページを印刷する**」をクリックすることにより、表示されている内容を印刷することができます。

手順3 内容の照会

ご依頼内容の照会・取消(振込・振替 内容照会)
※ ご依頼内容を確認してください。
取消を行う場合は「ご依頼内容の取消確認へ」ボタンを押してください。

依頼状況

受付中
受付番号 0331000
受付日時 2012年03月31日 13時10分
メディア インターネット

依頼内容

支払指定口座
豊洲支店 普通 0980012

振込・振替先口座情報

金融機関名	データ銀行
支店名	本店営業部
科目	普通
口座番号	7654321
受取人名	アンサー ゴロウ
金額	30,000円
引落合計金額	30,000円 (手数料0円)
日付	指定日 04月01日
E D I 情報	EDI123456789

ご依頼内容の取消確認へ

戻る

画面ID : SNS051

ご依頼内容の照会・取消(振込・振替 内容照会)画面が表示されます。
依頼状況欄の内容をご確認ください。

ご依頼内容について、依頼の取消を行う場合は「**ご依頼内容の取消確認へ**」をタップし、**手順4**へ進みます。

ご依頼内容の取消確認へ

手順4 取消内容の確認

ご依頼内容の取消(振込・振替 取消確認)
振込・振替内容をご確認のうえ、「取消を確定する」ボタンを押してください。

依頼状況

受付中
受付番号 1110011
受付日時 2012年03月31日 13時00分
メディア インターネット

依頼内容

支払指定口座
大塚支店 普通 1234567

振込・振替先口座情報

金融機関名	1111銀行
支店名	新宿支店
科目	普通
口座番号	0123456
受取人名	ジセダイ ハナコ
金額	100,000円
引落合計金額	100,105円 (手数料105円)
日付	指定日 10月03日
E D I 情報	EDI123456789

取消を確定する

取消を中止する

戻る

画面ID : SNT050

ご依頼内容の取消(振込・振替 取消確認)画面が表示されます。
取消内容欄の依頼状況、依頼内容をご確認のうえ、「**取消を確定する**」をタップし、**手順5**へ進みます。

取消を中止する場合は、「**取消を中止する**」をタップし、**ご依頼内容の照会・取消(振込・振替 一覧)**画面へ戻ります。

取消を確定する

手順5 取消完了

ご依頼内容の取消 (振込・振替 取消完了)
ご指定の振込依頼を取消しました。
ご利用ありがとうございました。

依頼状況

受付番号 メディア	0331000 インターネット
--------------	--------------------

依頼内容

支払指定口座
大塚支店 普通 1234567

振込・振替先口座情報

金融機関名	1111銀行
支店名	新宿支店
科目	普通
口座番号	0123456
受取人名	ジセダイ ハナコ
金額	100,000円
引落合計金額	100,105円 (手数料105円)
日付	指定日 10月03日
E D I 情報	EDI123456789

[ご依頼内容の内容一覧へ](#)

画面ID : SNT051

ご依頼内容の取消(振込・振替 取消完了)画面が表示されます。取消した依頼内容欄をご確認ください。

振込・振替限度額変更

振込・振替先への1日あたりの振込限度額を変更できます。

手順1 取引選択



お取引メニューの[振込・振替] → [振込・振替限度額変更]をタップし、手順2へ進みます。

振込・振替限度額変更

手順2 振込・振替限度額を変更

振込・振替限度額変更 (変更内容入力)
振込・振替の限度額を変更したい口座について「変更後の限度額」欄に金額を入力して、「確認画面へ」ボタンを押してください。

⚠ 「変更後の限度額」について

- 振込は、ワンタイムパスワードをご利用の場合のみ、お取引いただけます（振替はワンタイムパスワードのご利用がなくてもお取引可能です）。
- ワンタイムパスワードをご利用いただいた場合のみ、振込・振替限度額を最大 300 万円に変更できます。
- 0万円とした場合、その口座からの振込・振替はできません。

「反映予定日」について

- 振込・振替限度額を引上げる場合、7日後に変更となりますので、それまでは変更前の振込・振替限度額が有効となります。
- 振込・振替限度額を引下げる場合、操作完了後、即時に変更されます。
- 即時に変更する場合、変更受付中のお申し込みについてはキャンセルされますのでご注意ください。

豊洲支店	普通	0980012	変更受付中
現在の限度額	50万円		
変更後の限度額	<input type="text"/> 万円		
荏田南支店	普通	4567890	
現在の限度額	54万円		
変更後の限度額	<input type="text"/> 万円		

確認画面へ

トップページへ

画面ID : SGE001

振込・振替限度額変更 (変更内容入力) 画面が表示されます。

振込・振替限度額変更欄の変更を行う口座の、変更後の限度額を入力後、「確認画面へ」をタップし、手順3へ進みます。

振込・振替限度額変更欄

確認画面へ

手順3 振込・振替限度額変更内容を確認

振込・振替限度額変更（変更内容確認）
以下の内容で振込・振替限度額変更を行います。
よろしければ「変更を確定する」ボタンを押してください。

豊洲支店	普通	0980012	変更受付中
変更予定日	04月01日		
現在の限度額	50万円		
変更後の限度額	100万円		
荏田南支店	普通	4567890	
変更予定日	(変更なし)		
現在の限度額	54万円		
変更後の限度額	(変更なし)		

変更を確定する

変更を中止する

戻る

画面ID : SGE002

振込・振替限度額変更(変更内容確認)画面が表示されます。限度額変更内容をご確認のうえ、よろしければ「変更を確定する」をタップし、手順4へ進みます。

振込・振替限度額変更を中止する場合には、「変更を中止する」をタップし、トップページ画面へ戻ります。

変更を確定する

手順4 変更完了

振込・振替限度額変更（結果確認）
この内容で1口座1日あたりの振込・振替限度額変更を受けました。
ご利用ありがとうございました。

豊洲支店	普通	0980012	変更受付中
変更予定日	04月01日		
現在の限度額	50万円		
変更後の限度額	100万円		
荏田南支店	普通	4567890	
変更予定日	(変更なし)		
現在の限度額	54万円		
変更後の限度額	(変更なし)		

トップページへ

画面ID : SGE003

振込・振替限度額変更(結果確認)画面が表示されます。限度額変更欄の内容をご確認ください。

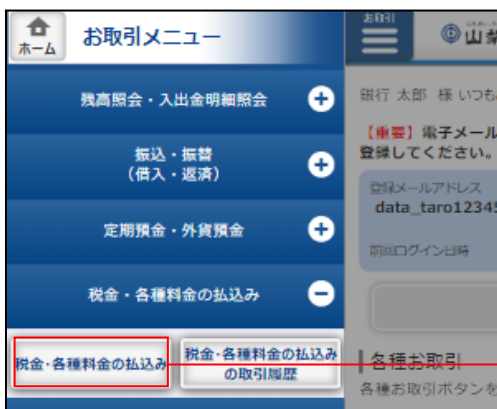
※ 振込限度額の上げは操作を行った日から7日後に反映されます（引下げについては即時に反映されます）。

税金・各種料金の払込み（ページ）

インターネットバンキングで税金・各種公共料金等の支払いを行うことができるサービスです。各種料金払込請求書の各種情報に基づき、お支払いいただくことができます。

※ 税金以外の各種料金の払い込みについては、ワンタイムパスワードをご利用いただいていない場合、お取引いただくことができません。

手順1 取引選択



お取引メニューの [税金・各種料金の払込み] → [税金・各種料金の払込み] をタップし、手順2へ進みます。

税金・各種料金の払込み

手順2 収納機関番号を入力

税金・各種料金の払込み（収納機関番号入力）画面が表示されます。収納機関番号入力欄に収納機関番号を入力して、「次へ」をタップしてください。

税金・各種料金の払込みを中止する場合は、「払込を中止する」をタップし、トップページ画面へ戻ります。

収納機関番号入力

次へ

手順3 払込情報取得方式の選択

税金・各種料金の払込み（払込情報取得方式選択）

払込先入力 払込情報入力 内容確認 完了

払込書を照会する方式を「払込情報表示パスワード」、「確認番号」方式のいずれかから選択してください。

払込情報取得方式選択

払込情報表示パスワード
※払込書を特定せず、未払いの払込書を照会する方式

確認番号
※払込書を特定し、該当の払込書のみ照会する方式

払込を中止する

画面ID : SMP002

税金・各種料金の払込み（払込情報取得方式選択）画面が表示されます（表示されない場合は次の手順へお進みください）。

払込情報取得方式の対象の「**選択**」をタップしてください。

税金・各種料金の払込みを中止する場合は、「**払込を中止する**」ボタンをクリックし、**トップページ画面**へ戻ります。

選択

<補足説明>

- ・「払込情報表示パスワード」の場合、指定した収納機関に対する未払いの払込書をすべて表示し、その中から払込書を選択します。
- ・「確認番号」の場合、お手元の払込書に記載されている確認番号の入力により、払込書を特定し、払込書を選択します。
※ 国庫金収納機関の場合は、「確認番号」による方式のみとなります。

以降、「払込情報表示パスワード」方式についてご説明いたします。

手順4 払込先情報を入力

税金・各種料金の払込み（払込先情報入力 民間）

払込先入力 ▶ 払込情報入力 ▶ 内容確認 ▶ 完了

「お客様番号」、「払込情報表示パスワード」を入力し、「次へ」ボタンを押してください。

払込先情報

収納機関番号 05099
払込先 NTTデータ電力

[必須] お客様番号
(半角数字)
※ 払込書に記載されている、「お客様番号」から『-』（ハイフン）を省いて、入力してください。

払込情報表示パスワードの入力
[必須] 払込情報表示パスワード
(半角英数字4～20桁)

次へ
払込を中止する
戻る

pay-easy
ペイジーマークのある払込書などのお支払がご利用できます。

画面ID：SMP003

税金・各種料金の払込み（払込先情報入力 民間）画面が表示されます。

払込先情報へ「お客様番号」、「払込情報表示パスワード」を入力して、「次へ」をタップし、手順5へ進みます。

税金・各種料金の払込みを中止する場合は、「払込を中止する」をタップし、トップページ画面へ戻ります。

お客様番号

払込情報表示パスワード

次へ

手順5 払込書の選択

税金・各種料金の払込み（払込書選択 民間）

払込先入力 ▶ 払込情報入力 ▶ 内容確認 ▶ 完了

2012年03月01日時点でのお客様の払込情報を照会いたします。払込書を選択し、「次へ」ボタンを押してください。

払込先情報

収納機関番号 05099
払込先 NTTデータ電力
お客様番号 123456789
お名前 山田 太郎

払込書情報

<input checked="" type="checkbox"/>	払込内容	13年3月
	払込順	未払い 1
	払込金額	22,000円
	払込手数料	100円
<input checked="" type="checkbox"/>	払込内容	13年4月
	払込順	未払い 2
	払込金額	9,000円
	払込手数料	100円

他に10件の未払いの払込書があります。

次へ
払込を中止する

pay-easy
ペイジーマークのある払込書などのお支払がご利用できます。

画面ID：SMP004

税金・各種料金の払込み（払込書選択 民間）画面が表示されます。

払込書情報から、払込したい払込書のチェックボックスをチェックして、「次へ」をタップし、手順6へ進みます。

税金・各種料金の払込みを中止する場合は、「払込を中止する」をタップし、トップページ画面へ戻ります。

チェックボックス

次へ

手順8 払込実施の確認

税金・各種料金の払込み（払込確認 民間）

払込先入力 > 払込情報入力 > **内容確認** > 完了

以下の内容で払込を実施します。
「払込を確定する」ボタンを押してください。

引落口座情報

豊洲支店 普通 0980012
預金残高 1,000,000円
残高照会日時 12月30日 15時00分

訂正

払込先情報

収納機関番号 05099
払込先 NTTデータ電力
お客様番号 123456789
お名前 データタロウ

払込書情報

払込内容	平成24年7月分
払込金額	22,000円
内延滞金	0円
内消費税	0円
払込手数料	300円

払込先からのお知らせ
平成13年3月分の電気料金のお支払い。

払込金額合計	22,000円
--------	---------

訂正

上記の内容で確認しました。

払込を確定する

払込を中止する

戻る

ペイジーマークのある払込書などのお支払がご利用できません。

画面ID : SMP010

税金・各種料金の払込み（払込確認 民間）画面が表示されます。

払込書情報をご確認のうえ、よろしければ「チェックボックス」にチェックを入れ、「払込を確定する」をタップし、手順9へ進みます。

税金・各種料金の払込みを中止する場合は、「払込を中止する」をタップし、トップページ画面へ戻ります。

チェックボックス

払込を確定する

手順9 払込完了

税金・各種料金の払込み（払込完了 民間）

払込先入力 > 払込情報入力 > 内容確認 > **完了**

2012年03月01日、受付番号1234567800-20120301-00000002で払込みを受付けました。
お問い合わせの際は、この受付番号が必要となりますので番号をお控えください。
選択した払込書の払込みを受け付けました。ご利用ありがとうございました。

引落口座情報

豊洲支店 普通 0980012

払込先情報

収納機関番号 05099
払込先 NTTデータ電力
お客様番号 123456789
お名前 山田 太郎

払込書情報

払込内容	13年4月
払込番号	12345678901234567891
払込金額	9,000円
内延滞金	0円
内消費税	0円
払込手数料	100円
払込先からのお知らせ	お知らせ2

[未払い分の照会](#)

[トップページへ](#)

 ペイジーマークのある払込書などのお支払いがご利用できます。

画面ID : SMP007

税金・各種料金の払込み（払込完了 民間）画面が表示されます。
払込書情報欄の払込結果をご確認ください。

続けて払込を行う場合は、「未払い分の照会」をタップし、**手順4**へお戻りください。

未払い分の照会

ご依頼内容の照会

過去に税金・各種公共料金等の払込を行った取引履歴を確認することができます。

手順1 取引選択



メニューの「税金・各種料金の払込み」→「税金・各種料金の払込みの取引履歴」をタップし、**手順2**へ進みます。

税金・各種料金の払込みの取引履歴

手順2 口座の選択



ご依頼内容の照会（収納サービス 口座選択）画面が表示されます。
引落口座情報欄の中から、照会する口座の「**選択**」をタップし、**手順3**へ進みます。

選択

手順3 一覧選択

「ご依頼内容の照会（収納サービス 一覧）」
ご照会になるお取引の「照会」ボタンを押してください。
受付状況ごとにご確認いただく場合は、状況を選択し、「絞り込」ボタンを押してください。

引落口座情報
豊洲支店 普通 0980012

収納サービス取引履歴（一覧）
2012年02月10日～2012年02月12日

全ての取引 ▾ **絞り込**

並べ替え：
収納機関番号 ▲ | 受付番号 | 受付日時 | お客様番号/納付番号 | メディア

正常受付	00100
収納機関番号	00100
払込先	神奈川県川崎市
受付番号	番号取得不可
受付日時	2012年02月10日 10:10
お客様番号/納付番号	1234567890
メディア	インターネット
	照会

確認券	00102
収納機関番号	00102
払込先	神奈川県川崎市
受付番号	番号取得不可
受付日時	2012年02月12日 10:12
お客様番号/納付番号	1234567890
メディア	-
	照会

前ページ 次ページ

戻る

画面ID：SMY003

ご依頼内容の照会（収納サービス 一覧）画面が表示されます。

依頼内容を状況で絞り込む場合には、状況選択プルダウンから項目を選択して、「絞り込」をタップすることで、選択した内容で絞り込み表示されます。

収納サービス取引履歴欄の中から、参照する取引履歴の「照会」をタップし、手順4へ進みます。

絞り込

照会

手順4 内容照会

「ご依頼内容の照会（収納サービス 内容照会）」
お取引内容をご確認ください。
他のお取引をご覧になる場合は、「戻る」ボタンを押してください。

依頼状況

正常受付	
受付番号	1234567890-20120210-1234567890
受付日時	2012年02月10日 10時10分
メディア	インターネット

引落口座情報
豊洲支店 普通 0980012

払込書情報

収納機関番号	00100
払込先	神奈川県川崎市
納付番号	12345678901234567890
お名前	シュウノウ タロウ

払込内容	固定資産税
払込金額	20,000円
内延滞金	0円
内消費税	0円
払込内手数料	0円
払込先からのお知らせ	お知らせ

トップページへ

戻る

画面ID：SMY004

ご依頼内容の照会（収納サービス 内容照会）画面が表示されます。

依頼状況、引落口座情報、払込書情報をご確認ください。

各種お申込み・お手続き

お届けいただいているお客さまの住所および電話番号を変更することができます。
※ワンタイムパスワードをご利用いただいていないお客さまはお取引いただくことができません。

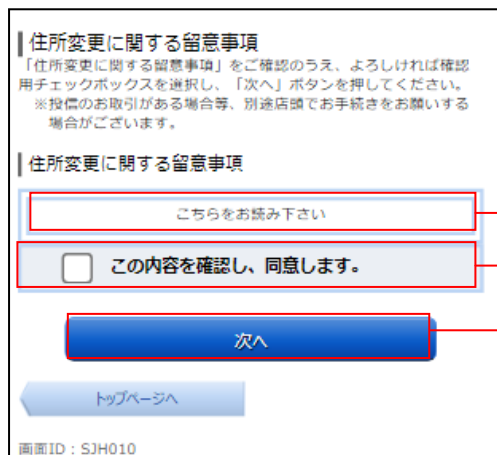
手順1 取引選択



お取引メニューの[各種お申込・手続き]→[住所変更]をタップし、手順2へ進みます。

住所変更

手順2 規定の確認



住所変更に関する留意事項画面が表示されます。「こちらをお読みください」をタップし、留意事項をご確認のうえ、よろしければ「チェックボックス」にチェックを入れ、「次へ」をタップし、手順3へ進みます。

留意事項

チェックボックス

次へ

手順3 変更内容の入力

住所変更（住所入力）
新しい住所を入力して、「確認画面へ」ボタンを押してください。

新しい住所

郵便番号
(半角数字)
[] - []

住所1
(全角50文字以内)
例) 東京都港区高輪〇丁目〇番〇号
[]

住所2
(全角50文字以内)
例) □□□□ビル △△△号室
[]

カナ住所
(半角カタカナ100文字以内)
例) トウキョウトミナトクワダリ...
[]

カナ住所2
(半角カタカナ100文字以内)
例) シカゴシカゴシカゴ" & シカゴシカゴシカゴ"ウツリ
[]

ご自宅電話番号
(半角数字)
携帯電話番号をご入力されない場合は入力必須
[] - [] - []

携帯電話番号
(半角数字)
ご自宅電話番号をご入力されない場合は入力必須
[] - [] - []

勤務先名
(全角20文字以内)
[]

勤務先電話番号
(半角数字)
[] - [] - []

確認画面へ

戻る

画面ID : SJH001

住所変更（住所入力）画面が表示されます。住所欄に必要な事項を入力して、「確認画面へ」をタップし、手順4へ進みます。

住所入力欄

確認画面へ

手順4 変更内容の確認

住所変更（変更内容確認）
以下の内容でよろしければ「変更を確定する」ボタンを押してください。

新しい住所

郵便番号	123-4567
住所1	東京都渋谷区代々木1-2-3
住所2	〇〇ビル3F
カナ住所	トキオクニシチヨコシチノニシチ
カナ住所2	マリアビル3F
ご自宅電話番号	01-2345-6789
携帯電話番号	090-1234-5678
勤務先名	株式会社NTTデータ
勤務先電話番号	03-9876-5432

上記の内容で確認しました。

変更を確定する

変更を中止する

戻る

画面ID : SJH002

住所変更（変更内容確認）画面が表示されます。新しい住所の内容をご確認のうえ、よろしければ「チェックボックス」にチェックを入れ、「変更を確定する」をタップし、手順5へ進みます。

チェックボックス

変更を確定する

手順5 変更完了

住所変更（変更完了）
以下の内容で住所変更を受け付けました。受付番号は0331001番です。ご利用ありがとうございました。

新しい住所

郵便番号	123-4567
住所1	東京都渋谷区代々木1-2-3
住所2	〇〇ビル3F
カナ住所	トキオクニシチヨコシチノニシチ
カナ住所2	マリアビル3F
ご自宅電話番号	01-2345-6789
携帯電話番号	090-1234-5678
勤務先名	株式会社NTTデータ
勤務先電話番号	03-9876-5432

トップページへ

画面ID : SJH003

住所変更（変更完了）画面が表示されます。変更した新しい住所の内容をご確認ください。

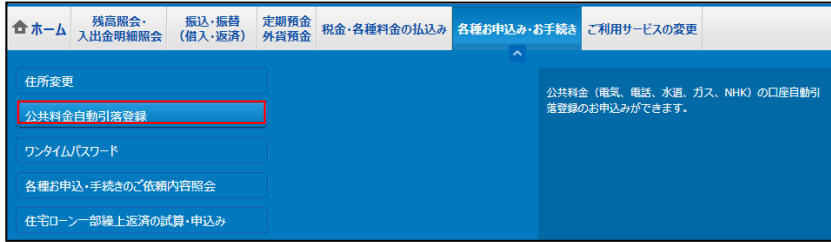
※ パソコン操作の場合「ページを印刷する」をクリックすることで、表示されている内容を印刷することができます。

公共料金自動引落登録

公共料金を引落口座から自動で引落されるよう登録を行うことができます。

※ パソコン用画面での操作のみとなります（スマートフォンの場合もパソコン用画面で操作いただきます）。

手順1 取引選択



お取引メニューの「各種お申込み・手続き」→「公共料金自動引落登録」をクリックし、手順2へ進みます。

手順2 規定の確認



公共料金口座振替契約登録（規定）画面が表示されます。

ご留意事項、預金口座振替規定等の内容をご確認のうえ、よろしければ「チェックボックス」にチェックを入れ、「次へ」をクリックし、手順3へ進みます。

チェックボックス

次へ

手順3 引落口座の選択

公共料金口座振替契約登録 (引落口座選択) 画面ID: BKT001

引落口座選択 契約者情報入力 自動引落情報入力 入力内容確認 受付完了

引落口座を選択してください。

(ご注意)
※電費、ガス、上下水道料金につきましては、ご使用場所とご契約者のご登録住所が異なる場合、このサービスのご登録はご利用いただけません。
※納付機関またはお取引の窓口でお手続きください。

引落口座情報

選択	大塚支店	普通	1234567	500,000円	預金残高
				残高照会日時	12月30日 15時00分
選択	泉岳寺支店	普通	0123456	400,000円	預金残高
				残高照会日時	12月30日 15時00分
選択	日吉駅前営業所	普通	9876543	300,000円	預金残高
				残高照会日時	12月30日 15時00分

戻る

公共料金口座振替契約登録 (引落口座選択) 画面が表示されます。ご利用可能な引落口座一覧が表示されますので、引落口座に指定する口座の「選択」をクリックし、手順4へ進みます。

選択

手順4 契約者情報の入力

公共料金口座振替契約登録 (ご契約者情報入力) 画面ID: BKT002

ご契約者情報 契約者情報入力 自動引落情報入力 入力内容確認 受付完了

ご契約者のご契約者情報をご入力ください。詳細情報は「次へ」をクリックしてください。

(ご注意)
※電費、ガス、上下水道料金につきましては、ご使用場所とご契約者のご登録住所が異なる場合、このサービスのご登録はご利用いただけません。
※納付機関またはお取引の窓口でお手続きください。

引落口座情報

大塚支店	普通	1234567	500,000円	預金残高	
				残高照会日時	12月30日 15時00分

ご契約者情報

ご契約者情報を入力してください。

【必須】 姓(姓)

【必須】 コリカナ

【必須】 郵便番号 -

【必須】 住所

【必須】 電話番号 - -

【必須】 領収書等への引落口座番号表示 表示する
 表示しない
 ※印刷範囲によって表示できない場合があります。必ずお申し込みください。
 ※印刷範囲によっては、ご登録できない場合があります。

収納機関

自動引落を希望する収納機関を選択してください。

【必須】 NHK受信料
 電気料金
 電話料金
 ガス料金
 水道料金

次へ

戻る

ご契約者情報を入力していただくには、この画面を閉じてください。

公共料金口座振替契約登録 (ご契約者情報入力) 画面が表示されます。ご契約者情報の「ご契約者名」、「フリガナ」、「郵便番号」、「住所」、「電話番号」、「領収書等への引落口座番号を表示」を入力ください。次に、収納機関の中から自動引落を申し込む収納機関を選択して、「次へ」をクリックし、手順5へ進みます。

ご契約者情報

収納機関

次へ

手順6 入力内容の確認

画面ID: BKT004

公共料金口座振替契約登録（入力内容確認）

引落口座選択 > 契約者情報入力 > 自動引落情報入力 > **入力内容確認** > 受付完了

以下の内容でよろしければ「登録を確定する」ボタンを押してください。

（ご注意）
※電気、ガス、上下水道料金につきましては、ご使用場所とご契約者のご登録住所が異なる場合、このサービスでの登録はご利用いただけません。
※収納機関またはお取引店の窓口でお手続きください。

引落口座情報

大塚支店	普通	1234567	500,000円	預金残高
残高照会日時 12月30日 15時00分				
[訂正する]				

ご契約者名・領収書等のお届け先

※収納機関によっては領収書を発行しない場合がございますので、あらかじめご了承ください。

ご契約者名	データ 太郎
フリガナ	データ 太郎
郵便番号	123-5678
住所	東京都渋谷区代々木1-2-3
電話番号	01-2345-6789
領収書等への引落口座番号表示	希望する
[訂正する]	

公共料金自動支払申込項目

NHK受信料

お客様番号	100-2000-3000
お支払いコース	2ヶ月払い
[訂正する]	

電気料金

電力会社名	XXX電力
取扱営業所名	XXX営業所
お客様番号	123456789012
[訂正する]	

[戻る](#) [登録を中止する](#) [登録を確定する](#)

[登録を確定する](#)

ご利用いただける公共料金の収納機関につきましては[こちら](#)をご覧ください。

公共料金口座振替契約登録（入力内容確認）画面が表示されます。引落口座情報、ご契約者情報、公共料金自動支払申込項目の内容をご確認のうえ、「登録を確定する」をクリックし、手順7へ進みます。

登録を中止する場合は、「登録を中止する」をクリックし、トップページ画面へ戻ります。

手順7 受付完了

画面ID: BKT005

公共料金口座振替契約登録 (受付完了)

[引落口座選択](#)
[契約者情報入力](#)
[自動引落情報入力](#)
[入力内容確認](#)
[受付完了](#)

以下の内容で公共料金口座振替登録を受けました。受付番号は以下のとおりになります。
以下の収納機関に手配させていただきます。ご利用ありがとうございます。

[ページを印刷する](#)

受付番号

※口座振替の開始は、上記収納機関の手続き完了後となります。
請求は、お申し込みの翌月または翌々月から開始されます。

NHK受信料	0331001	番
電気料金	0331002	番
電話料金	0331003	番
ガス料金	0331004	番
上水道料金	0331005	番
下水道料金	0331005	番

引落口座情報

大塚支店	普通	1234567
------	----	---------

ご契約者名・領収書等のお届け先

※収納機関によっては領収書も発行しない場合がありますので、あらかじめご了承ください。

ご契約者名	データ 太郎
フリガナ	データ 加
郵便番号	123-5678
住所	東京都渋谷区代々木1-2-3
電話番号	03-1234-5678
領収書等への引落口座番号表示	希望する

口座振替を依頼する公共料金

NHK受信料

お事務番号	100-2000-3000
お支払いコース	2ヶ月払い

電気料金

電力会社名	XXX電力
取次営業所名	XXX営業所
お事務番号	123456789012

電話料金

通信会社名	XXX電話
取次営業所名	XXX営業所
支払を依頼する電話番号	01-6789-2345

ガス料金

ガス会社名	XXXガス
お事務番号	12345678901

水道料金

お事務番号	1234567890123456789012345
上水・水道用等	XXX水道局
上水・専売所名	XXX営業所
下水・水道用等	XXX水道局
下水・専売所名	XXX営業所

[トップページへ](#)

公共料金口座振替契約登録 (受付完了) 画面が表示されます。
確定した受付内容欄をご確認ください。

受付内容

※ 「ページを印刷する」 ボタンをクリックすることで、表示されている内容を印刷することができます。

各種お申込・手続きのご依頼内容照会・取消

過去に手続きを行った各種お申込・手続きのご依頼内容の照会を行うことができます。

※ パソコン用画面での操作のみとなります（スマートフォンの場合もパソコン用画面で操作いただきます）。

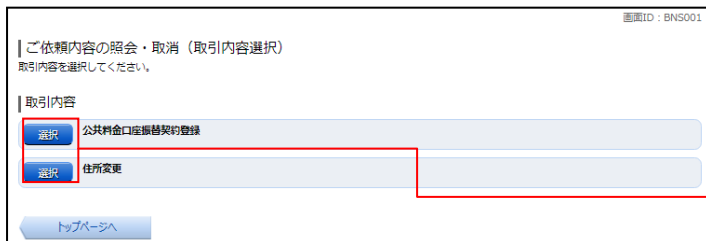
手順1 取引選択



お取引メニューの [各種お申込・手続き] → [各種お申込・手続きのご依頼内容照会] をタップし、**手順2**へ進みます。

各種お申込・手続きのご依頼内容照会

手順2 取引内容の選択



ご依頼内容の照会・取消（取引内容選択）画面が表示されます。取引内容一覧の中から、「**選択**」をクリックし、**手順3**へ進みます。

選択

以降、住所変更について説明します。

手順3

ご依頼内容一覧

ご依頼内容の照会・取消 (住所変更 一覧)

以下のご依頼内容一覧の中から照会・取消するお取引を選択してください。
(取消は、現状状況が「受付中」のものに限りります。)

ページを印刷する

ご依頼内容 (一覧)

2012年09月09日～2012年10月09日

詳細	受付番号 1009015	受付日時 2012年02月10日 10時10分	取消
受付中			
詳細	受付番号 1008004	受付日時 2012年02月10日 10時10分	
受理中			
詳細	受付番号 1007023	受付日時 2012年02月10日 10時10分	
受理済み			
詳細	受付番号 0911002	受付日時 2012年02月10日 10時10分	
取消			
詳細	受付番号 0910021	受付日時 2012年02月10日 10時10分	
受理不確			

前ページ | 次ページ

戻る

ご依頼内容の照会・取消 (住所変更 一覧) 画面が表示されます。
ご依頼内容の詳細を確認する場合は、ご依頼内容一覧の中から、照会する依頼内容の「詳細」ボタンをクリックし、手順4へ進みます。
ご依頼内容の取消を行う場合は、「取消」ボタンをクリックし、手順5へ進みます。

取消

詳細

- ※ 「取消」は取消が可能なご依頼内容のみクリックすることができます。
- ※ 「ページを印刷する」をクリックすることにより、表示されている内容を印刷することができます。

手順4

内容の照会

ご依頼内容の照会・取消 (住所変更 内容照会)

※ご依頼内容を確認してください。
取消を行う場合は、「住所変更の取消確認へ」ボタンを押してください。

依頼状況

受付中 受付番号 1009015 受付日時 2012年10月09日 09時15分

住所変更の照会

郵便番号	244-0007
住所1	東京都港区三田3-9-11
住所2	日本生命三田ビル3F
カナ住所	15491517593-9-11
カナ住所2	エムエムビル3F
ご自宅電話番号	03-5484-4455
携帯電話番号	090-1122-4477
勤務先	株式会社NTTデータ
勤務先電話番号	03-9876-5432

住所変更の取消確認へ

戻る

ご依頼内容の照会・取消 (住所変更 内容照会) 画面が表示されます。
依頼内容をご確認ください。
照会しているご依頼内容について、依頼の取消を行う場合は、「住所変更の取消確認へ」をクリックし、手順5へ進みます。

住所変更の取消確認

手順5 取消内容の確認

画面ID: BNT003

ご依頼内容の取消 (住所変更 取消確認)
受付番号1009015番の依頼を取消します。自動引渡先の内容をご確認のうえ、よろしければ「取消を確定する」ボタンを押してください。

依頼状況

受付中 受付番号 1009015 受付日時 2012年10月09日 09時15分

住所変更の照会

郵便番号	224-0007
住所1	東京都港区三田3-9-11
住所2	日本生命三田ビル3F
カナ住所	ヨコハマミナトミ3-9-11
カナ住所2	ニシオハイビル3F
ご自宅電話番号	*****4455
携帯電話番号	*****4477
勤務先	株式会社NTTデータ
勤務先電話番号	*****5678

戻る 取消を中止する 取消を確定する

ご依頼内容の取消（住所変更 取消確認）画面が表示されます。内容をご確認のうえ、「取消を確定する」ボタンをクリックし、手順6へ進みます。

取消を中止する場合は、「取消を中止する」ボタンをクリックすることで、手順3へ戻ります。

取消を確定する

手順6 取消完了

画面ID: BNT004

ご依頼内容の取消 (住所変更 取消完了)
受付番号1009015番の依頼を取消しました。ご利用ありがとうございました。

住所変更の照会

郵便番号	224-0007
住所1	東京都港区三田3-9-11
住所2	日本生命三田ビル3F
カナ住所	ヨコハマミナトミ3-9-11
カナ住所2	ニシオハイビル3F
ご自宅電話番号	03-5484-4455
携帯電話番号	090-1122-4477
勤務先	株式会社NTTデータ
勤務先電話番号	080-1234-5678

住所変更の内容一覧へ

ご依頼内容の取消（住所変更 取消完了）画面が表示されます。取消内容をご確認ください。

ご利用サービスの変更

パスワード変更

ログインパスワードの変更することができます。

手順1 取引選択



お取引メニューの [ご利用サービスの変更] → [パスワード変更] をタップし、手順2へ進みます。

手順2 新しいログインパスワード、確認用パスワードを入力

パスワード変更 (変更内容入力)
新しいパスワードを入力してください。
新しいパスワードは確認のため2回入力してください。

ログインパスワード
ログインする際に必要となるパスワードです。

変更する 変更しない

現在のログインパスワード
(半角英数字6~12桁)

新しいログインパスワード
(半角英数字6~12桁)

新しいログインパスワード (確認用)
(半角英数字6~12桁)
確認のため再度入力してください。

確定する

トップページへ

画面ID : SPW001

パスワード変更 (変更内容入力) 画面が表示されます。
変更要否のラジオボタンで「変更する」を選択し、「現在のログインパスワード」と「新しいログインパスワード」、「新しいログインパスワード (確認用)」を入力後、「確定する」をタップし、手順3へ進みます。

ラジオボタン

現在のログインパスワード

新しいログインパスワード

新しいログインパスワード (確認用)

確定する

手順3 パスワード変更完了

パスワード変更（変更完了）
以下のとおり、パスワード変更の手続きを受けました。

変更内容

ログインパスワード (変更あり)

トップページへ

画面ID : SPW002

パスワード変更（変更完了）画面が表示されます。
パスワード変更が完了しました。

連絡先電話番号変更

連絡先電話番号を変更することができます。

※ 銀行へお届けの電話番号を変更される場合は、住所変更からお取引ください。

手順1 取引選択



お取引メニューの「ご利用サービスの変更」→「連絡先電話番号変更」をタップし、手順2へ進みます。

連絡先電話番号変更

手順2 連絡先電話番号を入力

連絡先電話番号変更 (変更内容入力) 画面が表示されます。

新しい「連絡先電話番号」を入力し、「確認画面へ」をタップし、手順3へ進みます。

連絡先電話番号欄

確認画面へ

手順3 変更内容を確認

連絡先電話番号変更 (変更内容確認)

変更内容入力 内容確認 完了

以下の内容でよろしければ、「変更を確定する」ボタンを押してください。

変更内容

連絡先電話番号

変更前 *****5678

変更後 090-8765-4321

変更を確定する

変更を中止する

戻る

画面ID : SOJ012

連絡先電話番号変更 (変更内容確認) 画面が表示されます。変更内容欄をご確認のうえ、「変更を確定する」をタップし、手順4へ進みます。

お客さま登録情報変更を中止する場合には、「変更を中止する」をタップし、トップページ画面へ戻ります。

変更を確定する

手順4 変更完了の確認

連絡先電話番号変更 (変更完了)

変更内容入力 内容確認 完了

連絡先電話番号の変更手続きを受け付けました。

変更内容

連絡先電話番号

変更前 *****5678

変更後 090-8765-4321

トップページへ

画面ID : SOJ013

連絡先電話番号変更 (結果確認) 画面が表示されます。変更内容欄をご確認ください。

ログインID変更

ログインIDを変更することができます。

手順1 取引選択



お取引メニューの「ご利用サービスの変更」→「ログインID変更」をタップし、手順2へ進みます。

ログインID変更

手順2 変更内容を入力

ログインID変更（更内容入力）画面が表示されます。「新しいログインID」を入力し、配信サービスをそれぞれ選択のうえ、「確認画面へ」をタップし、手順3へ進みません。

新しいログインID

新しいログインID（確認用）

確認画面へ

手順3 変更内容を確認

ログインID変更（変更内容確認）

変更内容入力 内容確認 完了

以下の内容でよろしければ、「変更を確定する」ボタンを押してください。

変更内容

現在のログインID taro01

新しいログインID jirogoro9012

変更を確定する

変更を中止する

戻る

画面ID : SIH003

ログインID変更変更（変更内容確認）画面が表示されます。
内容をご確認のうえ、「変更を確定する」ボタンをタップし、
手順4へ進みます。

メール追加サービス利用変更を中止する場合には、「変更
を中止する」をタップし、トップページ画面へ戻ります。

変更を確定する

手順4 設定変更の完了

ログインID変更（変更完了）

変更内容入力 内容確認 完了

以下のとおり、ログインID変更手続きを完了しました。

変更内容

変更前のログインID taro01

変更後のログインID jiro03

トップページへ

画面ID : SIH002

ログインID変更（変更完了）画面が表示されます。
変更内容をご確認ください。

メールサービス変更

メールアドレス、およびEメール追加サービスのアドレス変更、および配信取引の変更が行えます。
※ Eメール追加サービスとは、通常のメールアドレスに加え、別のメールアドレス宛てに、ログインや振込等のお取引を受付けたことをお知らせするサービスです。

手順1 取引選択



お取引メニューの [ご利用サービスの変更] → [メールサービス変更] をタップし、**手順2**へ進みます。

メールサービス変更

手順2 変更内容を入力

メールサービス変更 (変更内容入力)

変更内容入力 内容確認 完了

変更される内容をご入力の上、「確認画面へ」ボタンを押してください。

変更内容

現在のメールアドレス

メールアドレス taro1@xxxx.com
Eメール追加サービス (未登録)

メールアドレスの追加・変更

メールアドレス

新しいメールアドレス
(半角英数字記号)

新しいメールアドレス(確認用)
(半角英数字記号)
確認のため2回入力してください

Eメール追加サービス

新しいEメール追加サービス
(半角英数字記号)

新しいEメール追加サービス(確認用)
(半角英数字記号)
確認のため2回入力してください

登録済みメールアドレスの削除

削除する

各種配信サービス変更

メールアドレスの設定変更

ログイン
 振込・振替、税金・各種料金の払込み
 振込・振替、税金・各種料金の払込み以外
 各種申込・諸届け受付
 お客さま情報変更
 セキュリティ設定
 DM送信

Eメール追加サービスの設定変更

ログイン
 振込・振替、税金・各種料金の払込み
 振込・振替、税金・各種料金の払込み以外
 各種申込・諸届け受付
 お客さま情報変更
 セキュリティ設定
 DM送信

確認画面へ

トップページへ

画面ID : SMC001

メールサービス変更(変更内容入力)画面が表示されます。「新しいメールアドレス」、「新しいEメール追加サービス」を入力し、配信サービスをそれぞれ選択のうえ、「確認画面へ」をタップし、手順3へ進みます。

新しいメールアドレス

新しいメールアドレス(確認用)

新しいEメール追加サービス

新しいEメール追加サービス(確認用)

配信サービス(メールアドレス)

配信サービス(Eメール追加サービス)

確認画面へ

手順3 変更内容を確認

メールサービス変更(変更内容確認)

変更内容入力 内容確認 完了

以下の内容でよろしければ「変更を確定する」ボタンを押してください。

変更内容

メールアドレス

変更後のメールアドレス

メールアドレス
taro1@xxxx.com

Eメール追加サービス
(未登録)

各種配信サービス変更

メールアドレスの設定

ログイン	配信する
振込・振替、税金・各種料金の払込み	配信する
振込・振替、税金・各種料金の払込み以外	配信する
各種申込・請求受付	配信する
お客さま情報変更	配信する
セキュリティ設定	配信する
DM送信	配信する

Eメール追加サービスの設定

ログイン	配信する
振込・振替、税金・各種料金の払込み	配信する
振込・振替、税金・各種料金の払込み以外	配信する
各種申込・請求受付	配信する
お客さま情報変更	配信する
セキュリティ設定	配信する
DM送信	配信しない

変更を確定する

変更を中止する

戻る

画面ID : SMC003

メールサービス変更(変更内容確認)画面が表示されます。内容をご確認のうえ、「変更を確定する」ボタンをタップし、手順4へ進みます。

Eメール追加サービス利用変更を中止する場合には、「変更を中止する」をタップし、トップページ画面へ戻ります。

変更を確定する

手順4 設定変更の完了

メールサービス変更 (変更完了)

変更内容入力 > 内容確認 > **完了**

以下の内容でメールサービス変更手続きを受け付けました。

変更内容

メールアドレス

変更後のメールアドレス

メールアドレス **[変更]** data.taro1@xxxx.com
Eメール追加サービス **[追加]** data.taro2@xxxx.com

各種配信サービス変更

メールアドレスの設定

ログイン	配信する
振込・振替、税金・各種料金の払込み	配信する
振込・振替、税金・各種料金の払込み以外	配信する
各種申込・届届け受付	配信する
お客さま情報変更	配信する
セキュリティ設定	配信する
D M送信	配信する

Eメール追加サービスの設定

ログイン	配信する
振込・振替、税金・各種料金の払込み	配信する
振込・振替、税金・各種料金の払込み以外	配信する
各種申込・届届け受付	配信する
お客さま情報変更	配信する
セキュリティ設定	配信する
D M送信	配信しない

[トップページへ](#)

画面ID : SMC004

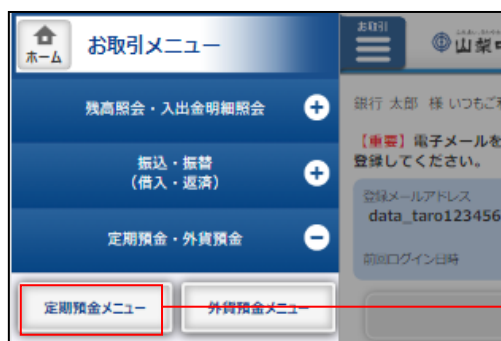
メールサービス利用変更(変更完了)画面が表示されます。
変更内容をご確認ください。

定期預金

定期預金預入

お客様の口座から定期預金へ預入を行うことができます。
※ お取引にあたり、定期預金の口座登録が必要となります。

手順1 メニュー操作



お取引メニューの「定期預金・外貨預金」→「定期預金メニュー」をタップし、手順2へ進みます。

定期預金メニュー

手順2 定期預金メニュー

定期預金メニュー画面

[▶ What's New](#)

利用口座登録

定期預金および積立定期預金口座の利用口座登録を行います。
※ご登録いただいた口座がお取引の対象となります。

[利用口座登録](#)

定期預金口座一覧

各種お取引ボタンを押してください。

泉岳寺支店 定期 0000110	
残高	210,000円
残高照会日時：03月30日17時49分	
三田支店 定期 0000111	
残高	15,000円
残高照会日時：03月30日18時00分	
日吉駅前営業所 定期 0000112	
残高	85,432,000円
残高照会日時：04月05日13時23分	

[預入](#) [払出](#) [定期明細](#)

積立定期預金口座一覧

各種お取引ボタンを押してください。

泉岳寺支店 積立定期 0000110	
残高	210,000円
残高確定日時：03月30日17時49分	
三田支店 積立定期 0000111	
残高	15,000円
残高確定日時：03月30日18時00分	
日吉駅前営業所 積立定期 0000112	
残高	85,432,000円
残高確定日時：04月05日13時23分	

[随時入金](#) [払出](#) [定期明細](#)

[自動積立契約条件
変更](#)

積立定期預金新規口座開設

積立定期預金口座の開設を行います。

[積立定期預金新規口座開設](#)

ご依頼内容の照会・取消

過去にご依頼された内容について、こちらから確認できます。

[ご依頼内容の照会・取消](#)

[トップページへ](#)

画面ID：SPT002

定期預金メニュー画面が表示されます。
定期預金口座一覧の「預入」をタップし、手順3へ進みます。

預入

手順3 引落口座・預入口座の選択

定期預金預入（お引出し口座指定）

お引出し口座指定 > 商品選択 > 預入金額入力 > 預入内容確認 > 預入完了

お引出し口座・定期お預け入れ口座を選択してください。

お引出し口座

<input checked="" type="radio"/>	泉岳寺支店 普通 0000110	500,000円
<input type="radio"/>	三田支店 普通 0000111	400,000円
<input type="radio"/>	日吉駅前営業所 普通 0000112	300,000円

定期お預け入れ口座

<input checked="" type="radio"/>	泉岳寺支店 定期 1000001
<input type="radio"/>	日吉駅前営業所 定期 1000002

次へ

定期預金メニュー画面へ

画面ID : STI001

定期預金預入（お引出し口座指定）画面が表示されます。「お引出し口座（普通預金）」および「定期お預入れ口座」を選択のうえ、「次へ」をタップし手順4へ進みます。

※ 「お引出し口座（普通預金）」または「定期お預入れ口座」が1つしかない場合は、画面表示内容が異なります。

お引出し口座（普通預金）選択

定期お預け入れ口座選択

次へ

手順4 商品・預入期間の選択

定期預金預入（商品選択）

お引出し口座指定 > 商品選択 > 預入金額入力 > 預入内容確認 > 預入完了

商品を選択し、「次へ」ボタンを押してください。

お引出し口座

泉岳寺支店 普通 0000110	500,000円
------------------	----------

定期お預け入れ口座

豊洲支店 定期 1000001

商品選択

金利は翌営業日のものを適用いたします。
キャンペーンなどの金利については、[当行HP](#)をご確認ください。

スーパー定期

キャンペーン中

スーパー定期

預入期間

1年 2年 3年

次へ

戻る

画面ID : STI002

定期預金預入（商品選択）画面が表示されます。商品・預入期間を選択のうえ、「次へ」をタップし、手順5へ進みます。

商品・預入期間選択

次へ

手順5 預入金額の入力

定期預金預入（預入金額入力）

お引出し口座指定 > 商品選択 > **預入金額入力** > 預入内容確認 > 預入完了

預入金額を入力し、「次へ」ボタンを押してください。

お引出し口座	
泉岳寺支店 普通 0000110	
預金残高	500,000円
残高照会日時	12月30日 15時00分

定期お預け入れ口座	
豊洲支店 定期 1000001	
定期預金	
商品名	スーパー定期
預入期間	1年

預入情報の入力

[必須] 預入金額

円

次へ

戻る

画面ID : STI003

定期預金預入（預入金額入力）画面が表示されます。
「預入金額」を入力の上、「次へ」をタップし、手順6へ進みます。

預入金額

次へ

手順6 預入内容の確認

定期預金預入（預入内容確認）

お引出し口座指定 > 商品選択 > 預入金額入力 > **預入内容確認** > 預入完了

この内容で定期預金預入を行います。ご依頼内容をご確認の上、「確定する」ボタンを押してください。

お引出し口座	
泉岳寺支店 普通 0000110	
預金残高	500,000円
残高照会日時	12月30日 15時00分
	訂正

定期お預け入れ口座	
豊洲支店 定期 1000001	
	訂正
定期預金	
商品名	スーパー定期
預入期間	1年
	訂正

預入情報	
預入金額	300,000円
	訂正

確定する

取引を中止する

戻る

画面ID : STI004

定期預金預入（預入内容確認）画面が表示されます。
内容をご確認の上、「確定する」をタップし、手順7へ進みます。

お引出し口座を訂正する場合は、お引出し口座の「訂正」をタップし、定期預金預入（お引出し口座指定）画面へ戻ります。

定期お預け入れ口座を訂正する場合は、定期お預け入れ先口座の「訂正」をタップし、定期預金預入（お引出し口座指定）画面へ戻ります。

定期預金商品・預入期間を訂正する場合は、定期預金の「訂正」をタップし、定期預金預入（商品選択）画面へ戻ります。

預入金額を訂正する場合は、預入情報の「訂正する」をタップし、定期預金預入（預入金額入力）画面へ戻ります。

取引を中止する場合は、「取引を中止する」をタップし、定期預金メニュー画面へ戻ります。

確定する

手順7 預入完了

定期預金預入 (預入完了)

お引出し口座指定 > 商品選択 > 預入金額入力 > 預入内容確認 > **預入完了**

定期預金預入を受けました。
受付番号は0331001番です。
ご利用ありがとうございました。

お引出し口座	
泉岳寺支店	普通 0000110

↓

定期お預け入れ口座	
豊洲支店	定期 1000001

定期預金	
商品名	スーパー定期
預入期間	1年

預入情報	
預入金額	300,000円
預入番号	004

[定期預金メニュー画面へ](#)

画面ID : STI005

定期預金預入（預入完了）画面が表示されます。
内容をご確認ください。

定期預金払出

定期預金からお客さまの口座へ払出を行うことができます。

手順1 メニュー操作



お取引メニューの [定期預金・外貨預金] → [定期預金メニュー] をタップし、**手順2** へ進みます。

定期預金メニュー

手順2 定期預金メニュー

定期預金メニュー画面

[▶ What's New](#)

利用口座登録

定期預金および積立定期預金口座の利用口座登録を行います。
※ご登録いただいた口座がお取引の対象となります。

[利用口座登録](#)

定期預金口座一覧

各種お取引ボタンを押してください。

泉岳寺支店 定期 0000110	
残高	210,000円
残高照会日時：03月30日17時49分	
三田支店 定期 0000111	
残高	15,000円
残高照会日時：03月30日18時00分	
日吉駅前営業所 定期 0000112	
残高	85,432,000円
残高照会日時：04月05日13時23分	

[預入](#) [払出](#) [定期明細](#)

積立定期預金口座一覧

各種お取引ボタンを押してください。

泉岳寺支店 積立定期 0000110	
残高	210,000円
残高確定日時：03月30日17時49分	
三田支店 積立定期 0000111	
残高	15,000円
残高確定日時：03月30日18時00分	
日吉駅前営業所 積立定期 0000112	
残高	85,432,000円
残高確定日時：04月05日13時23分	

[随時入金](#) [払出](#) [定期明細](#)

[自動積立契約条件
変更](#)

積立定期預金新規口座開設

積立定期預金口座の開設を行います。

[積立定期預金新規口座開設](#)

ご依頼内容の照会・取消

過去にご依頼された内容について、こちらから確認できます。

[ご依頼内容の照会・取消](#)

[トップページへ](#)

画面ID：SPT002

定期預金メニュー画面が表示されます。
定期預金口座一覧の「払出」をタップし、手順3へ進みます。

払出

手順3 払出定期預金口座の選択

定期預金払出 (払出定期預金選択)
払出定期預金口座を選択してください。

定期預金口座指定
定期預金口座をご指定のうえ、「選択する」ボタンを押してください。

[必須] 対象口座

<input checked="" type="radio"/> 泉岳寺支店	定期	0000110
<input type="radio"/> 三田支店	定期	0000111
<input type="radio"/> 日吉駅前営業所	定期	0000112

選択する

定期預金メニュー画面へ

画面ID : ST0005

定期預金払出 (払出定期預金選択) 画面が表示されます。
「払出を行う定期預金」を選択し、「選択する」をタップし、手順4へ進みます。

払出定期預金口座選択

選択する

手順4 払出定期預金明細の選択

定期預金払出 (払出定期預金選択)
払出定期預金を選択してください。

定期預金口座
泉岳寺支店 定期 0000110

払出定期預金選択

預入番号	001
商品名	スーパー大口定期
預入期間	1年
金利	0.044%
預入金額	100,000円
満期日取扱	元利継続
預入日	2011年04月04日
満期日	2012年04月04日

選択

預入番号	015
商品名	スーパー大口定期
預入期間	3年
金利	0.077%
預入金額	100,000円
満期日取扱	元利継続
預入日	2009年04月15日
満期日	2012年04月15日

選択

02月07日10時05分時点

前ページ 次ページ

戻る

画面ID : ST0005

定期預金払出 (払出定期預金選択) 画面が表示されます。
払出を行う定期預金明細の「選択」をタップし、手順5へ進みます。

選択

手順5 入金先口座の選択

定期預金払出 (入金先口座指定)
入金先口座を選択し、「確認画面へ」ボタンを押してください。

定期預金口座
泉岳寺支店 定期 0000110

払出定期預金

預入番号	001
商品名	スーパー大口定期
預入期間	1年
金利	0.044%
預入金額	12,345,678円
満期時取扱	元利継続
預入日	2011年04月04日
満期日	2012年04月04日

入金先口座

- 泉岳寺支店
普通 1234560
- 日吉駅前営業所
普通 1234562

確認画面へ

戻る

画面ID : STO001

定期預金払出 (入金先口座指定) 画面が表示されます。
「入金先口座」を選択のうえ、「確認画面へ」をタップし、手順6へ進みます。

入金先口座選択

確認画面へ

手順6 払出内容の確認

定期預金払出（払出内容確認）

この内容で定期預金払出を行います。

※お預入れ期間が2年もの定期預金について

- ・お預入れ期間が2年ものものは、中間利息をお支払いいたします。
- ・中間利息の適用利率は約定利率の70%です。お預入れ日または前回の中間利払日からその中間利払日の前日までの日数により計算いたします。
- ・満期日にお支払いする利息は、預入日から満期日の前日までの日数について、適用利率により計算し、その利息総額から支払済みの中間利息額を差し引いた金額となります。

よろしければ「確定する」ボタンを押してください。

定期預金口座

泉岳寺支店 定期 0000110 訂正

払出定期預金

預入番号	001
商品名	スーパー大口定期
預入期間	1年
金利	0.044%
預入金額	12,345,678円
満期時取扱	元利継続
預入日	2011年04月04日
満期日	2012年04月04日

訂正

ご入金口座

泉岳寺支店 普通 0000110 訂正

払出情報

支払日	XXXXXX
税区分	XXXXXX
利率	XXXXXX
期間	XXXXXX
お利息合計	XXXXXX
税金合計	XXXXXX
税金内訳 国税	XXXXXX
税金内訳 地方税	XXXXXX
お支払合計	XXXXXX

上記の内容で確認しました。

確定する

取引を中止する

戻る

画面ID : STO002

定期預金払出（払出内容確認）画面が表示されます。内容をご確認のうえ、「**チェックボックス**」にチェックを入れ、「**確定する**」をタップし、**手順7**へ進みます。

取引を中止する場合は、「**取引を中止する**」をタップし、**定期預金メニュー画面**へ戻ります。

チェックボックス

確定する

手順7 払出完了

定期預金払出（払出完了）
定期預金払出を受け付けました。
ご利用ありがとうございました。

定期預金口座
泉岳寺支店 定期 0000110

払出定期預金

預入番号	001
商品名	スーパー大口定期
預入期間	1年
金利	0.044%
預入金額	12,345,678円
満期時取扱	元利継続
預入日	2011年04月04日
満期日	2012年04月04日

入金先口座
泉岳寺支店 普通 0000110

払出情報

支払日	追加出力項目 1
税区分	追加出力項目 2
利率	追加出力項目 3
期間	追加出力項目 4
お利息合計	追加出力項目 5
税金合計	追加出力項目 6
税金内訳 国税	追加出力項目 7
税金内訳 地方税	追加出力項目 8
お支払合計	追加出力項目 9

受付番号
受付番号は以下になります。

受付番号（預入番号） 1110011 (001)

[定期預金メニュー画面へ](#)

画面ID : STO003

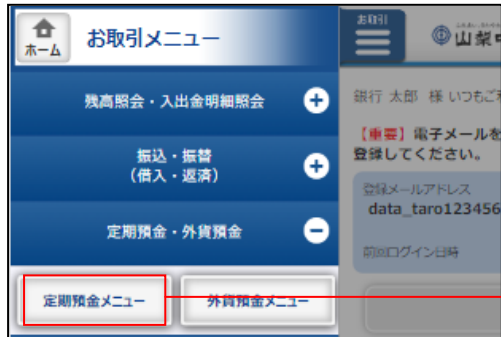
定期預金払出（払出完了）画面が表示されます。
内容をご確認ください。

※ パソコンでの操作の場合、「ページを印刷する」ボタンをクリックすると、表示されている内容を印刷することができます。

定期預金明細照会

定期預金のお取引の明細を照会することができます。

手順1 メニュー操作



お取引メニューの [定期預金・外貨預金] → [定期預金メニュー] をタップし、**手順2** へ進みます。

定期預金メニュー

手順2 定期預金メニュー

定期預金メニュー画面

[▶ What's New](#)

利用口座登録

定期預金および積立定期預金口座の利用口座登録を行います。
※ご登録いただいた口座がお取引の対象となります。

[利用口座登録](#)

定期預金口座一覧

各種お取引ボタンを押してください。

泉岳寺支店 定期 0000110	
残高	210,000円
残高照会日時：03月30日17時49分	
三田支店 定期 0000111	
残高	15,000円
残高照会日時：03月30日18時00分	
日吉駅前営業所 定期 0000112	
残高	85,432,000円
残高照会日時：04月05日13時23分	

[預入](#) [払出](#) [定期明細](#)

積立定期預金口座一覧

各種お取引ボタンを押してください。

泉岳寺支店 積立定期 0000110	
残高	210,000円
残高確定日時：03月30日17時49分	
三田支店 積立定期 0000111	
残高	15,000円
残高確定日時：03月30日18時00分	
日吉駅前営業所 積立定期 0000112	
残高	85,432,000円
残高確定日時：04月05日13時23分	

[随時入金](#) [払出](#) [定期明細](#)

[自動積立契約条件変更](#)

積立定期預金新規口座開設

積立定期預金口座の開設を行います。

[積立定期預金新規口座開設](#)

ご依頼内容の照会・取消

過去にご依頼された内容について、こちらから確認できます。

[ご依頼内容の照会・取消](#)

[トップページへ](#)

画面ID：SPT002

定期預金メニュー画面が表示されます。
定期預金口座一覧の「定期明細」ボタンをタップし、手順3へ進みます。

定期明細

手順3

照会の内容

定期預金明細照会

照会口座情報

泉岳寺支店	定期	0000110
残高		12,345,678円

[照会口座を変更する](#)

02月07日10時05分時点

照会結果

預入番号	001
種類	スーパー大口定期
預入期間	1年
金利	0.044%
預入金額	12,345,678円
満期時取扱	元利継続
預入日	2011年04月04日
満期日	2012年04月04日

[この口座のお取引](#) [払出](#)

預入番号	005
種類	スーパー定期
預入期間	2年
金利	0.043%
預入金額	10,000,000円
満期時取扱	元利継続
預入日	2010年04月12日
満期日	2012年04月12日

[この口座のお取引](#) [払出](#)

[前ページ](#) [次ページ](#)

照会口座指定

照会口座を指定のうえ、「照会する」ボタンを押してください。

[必須] 対象口座

<input checked="" type="radio"/> 泉岳寺支店 定期 0000110
<input type="radio"/> 三田支店 定期 0000111

[照会する](#)

[定期預金メニュー画面へ](#)

画面ID : STM001

定期預金明細照会画面が表示されます。
定期預金明細の内容をご確認ください。

「払出」をタップすると続けて定期預金口座の払出しを行うことができます。
照会口座の変更も本画面から実施可能です。

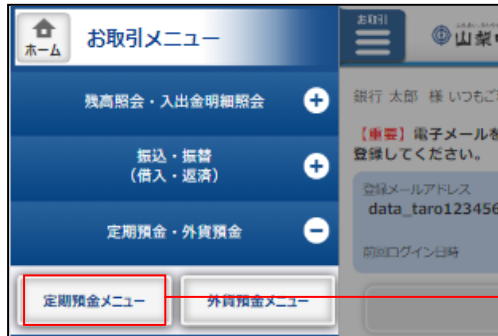
※ パソコンでの操作の場合、「ページを印刷する」をクリックすることにより、表示されている内容を印刷することができます。

定期預金依頼内容照会

過去に手続きを行った定期預金のご依頼内容の照会を行うことができます。

※ パソコン用画面での操作のみとなります（スマートフォンの場合もパソコン用画面で操作いただきます）。

手順1 メニュー操作



お取引メニューの [定期預金・外貨預金] → [定期預金メニュー] をタップし、**手順2** へ進みます。

定期預金メニュー

手順2 定期預金メニュー

定期預金メニュー画面

▶ What's New

利用口座登録

定期預金および積立定期預金口座の利用口座登録を行います。
※ご登録いただいた口座がお取引の対象となります。

利用口座登録

定期預金口座一覧

各種お取引ボタンを押してください。

泉岳寺支店 定期 0000110	
残高	210,000円
残高照会日時：03月30日17時49分	
三田支店 定期 0000111	
残高	15,000円
残高照会日時：03月30日18時00分	
日吉駅前営業所 定期 0000112	
残高	85,432,000円
残高照会日時：04月05日13時23分	

預入 払出 定期明細

積立定期預金口座一覧

各種お取引ボタンを押してください。

泉岳寺支店 積立定期 0000110	
残高	210,000円
残高確定日時：03月30日17時49分	
三田支店 積立定期 0000111	
残高	15,000円
残高確定日時：03月30日18時00分	
日吉駅前営業所 積立定期 0000112	
残高	85,432,000円
残高確定日時：04月05日13時23分	

随時入金 払出 定期明細

自動積立契約条件
変更

積立定期預金新規口座開設

積立定期預金口座の開設を行います。

積立定期預金新規口座開設

ご依頼内容の照会・取消

過去にご依頼された内容について、こちらから確認できます。

ご依頼内容の照会・取消

トップページへ

画面ID：SPT002

定期預金メニュー画面が表示されます。
「ご依頼内容の照会・取消」をタップし、手順3へ進みます。

ご依頼内容の照会・取消

手順3 取引内容の選択

山梨中央銀行

ご依頼内容の照会 (定期預金 取引内容選択メニュー)
取引内容を選択してください。

取引内容

- 選択 定期預金預入
- 選択 定期預金払出
- 選択 積立定期預金
- 選択 積立定期預金新規口座開設

定期預金メニュー画面へ

ご依頼内容の照会・取消 (定期預金 取引内容選択メニュー) 画面が表示されます。
取引内容一覧の中から、定期預金預入・払出の「**選択**」をクリックし、**手順4**へ進みます。

選択

手順4 ご依頼内容一覧

山梨中央銀行

ご依頼内容の照会 (定期預金払出 一覧)
詳細の確認を行う場合は、詳細ボタンを選択してください。

ご依頼内容の一覧
2012年03月01日～

商品名	スーパー定期	受付番号	受付日時	預入金額
スーパー定期	2005005	2012年03月05日 09時15分	100,000円	
ネット定期	2005004	2012年03月04日 11時05分	78,000円	
スーパー定期	2005003	2012年03月03日 11時50分	10,000円	
スーパー定期	2005001	2012年03月01日 13時15分	10,000,000円	

戻る

ご依頼内容の照会・取消 (定期預金預入・払出一覧) 画面が表示されます。
ご依頼内容一覧の中から、照会する依頼内容の「**詳細**」をクリックし、**手順5**へ進みます。

※ パソコンでの操作の場合、「**ページを印刷する**」ボタンをクリックすることにより、表示されている内容を印刷することができます。

詳細

手順5 内容の照会

山梨中央銀行
文字サイズを
変更する
あ あ
ログアウト

ホーム
振替照会・
入出金明細照会
振込・振替
(借入・返済)
定期預金
外貨預金
税金・各種料金の払込み
各種お申込み・お手続き
ご利用サービスの変更
画面ID : BNS013

「ご依頼内容の照会（定期預金払出 内容照会）」

「依頼状況」

受付中
受付番号 2005005 受付日時 2012年03月05日 09時15分

「依頼内容」

定期預金口座	泉岳寺支店	定期	2345678
「払出定期預金」			
	預入番号 12345	スーパー定期	預入期間 2年 金利 0.05%
	預入金額 100,000円		満期時取扱 元利継続
			預入日 2012年06月28日
			満期日 2013年06月28日

入金先口座	泉岳寺支店	普通	2345678
「払出情報」			
	支払日	XXXXX	
	税区分	XXXXX	
	利率	XXXXX	
	期間	XXXXX	
	お利息合計	XXXXX	
	税金合計	XXXXX	
	税金内訳 国税	XXXXX	
	税金内訳 地方税	XXXXX	
	お支払合計	XXXXX	

戻る

ご依頼内容の照会・取消（定期預金預入・払出 内容照会）画面が表示されますので、依頼内容欄をご確認ください。

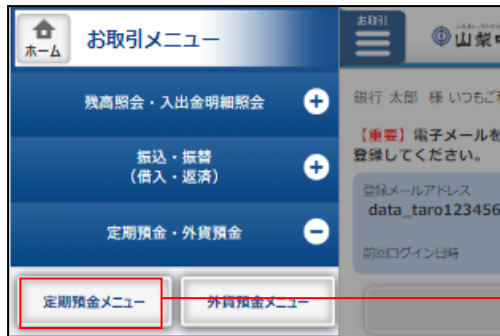
116

積立定期預金

積立定期預金新規口座開設

積立定期預金の口座開設を行うことができます。

手順1 メニュー操作



お取引メニューの「定期預金・外貨預金」→「定期預金メニュー」をタップし、手順2へ進みます。

定期預金メニュー

手順2 定期預金メニュー

定期預金メニュー画面

[▶ What's New](#)

利用口座登録

定期預金および積立定期預金口座の利用口座登録を行います。
※ご登録いただいた口座がお取引の対象となります。

[利用口座登録](#)

定期預金口座一覧

各種お取引ボタンを押してください。

泉岳寺支店 定期 0000110	
残高	210,000円
残高照会日時	03月30日17時49分
三田支店 定期 0000111	
残高	15,000円
残高照会日時	03月30日18時00分
日吉駅前営業所 定期 0000112	
残高	85,432,000円
残高照会日時	04月05日13時23分

[預入](#) [払出](#) [定期明細](#)

積立定期預金口座一覧

各種お取引ボタンを押してください。

泉岳寺支店 積立定期 0000110	
残高	210,000円
残高確定日時	03月30日17時49分
三田支店 積立定期 0000111	
残高	15,000円
残高確定日時	03月30日18時00分
日吉駅前営業所 積立定期 0000112	
残高	85,432,000円
残高確定日時	04月05日13時23分

[随時入金](#) [払出](#) [定期明細](#)

[自動積立契約条件
変更](#)

積立定期預金新規口座開設

積立定期預金口座の開設を行います。

[積立定期預金新規口座開設](#)

ご依頼内容の照会・取消

過去にご依頼された内容について、こちらから確認できます。

[ご依頼内容の照会・取消](#)

[トップページへ](#)

画面ID : SPT002

定期預金メニュー画面が表示されます。

「積立定期預金新規口座開設」をタップし、手順3へ進みます。

積立定期預金新規口座開

手順3 積立定期預金新規口座開設

積立定期預金新規口座開設
以下の規定等をご確認のうえ、よろしければ「次へ」ボタンを押してください。

1. 業務内容および利用目的について
※ [詳細はこちらを参照ください。](#)
2. 積立定期預金規定
※ [詳細はこちらを参照ください。](#)
3. 積立定期預金の預金口座振替にかかる確約事項
※ [詳細はこちらを参照ください。](#)
4. 反社会的勢力ではないことの表明・確約に関する同意
※ 以下の内容を確認いただき、同意いただける場合は、下部のボックスをチェックしてください。

こちらをお読み下さい

この内容を確認し、承諾します。

次へ

戻る

画面ID : SHA091

積立定期預金新規口座開設画面が表示されます。

1.「業務内容および利用目的について」、2.「積立定期預金規定」、3.「積立定期預金の預金口座振替にかかる確約事項」を確認してください。

次に、4.「反社会的勢力ではないことの表明・確約に関する同意」（こちらをお読みください）をご確認のうえ、よろしければ「チェックボックス」にチェックを入れ、「次へ」をタップし、手順4へ進みます。

チェックボックス

次へ

手順4 申込内容入力

積立定期預金新規口座開設（申込内容入力）

申込内容入力 申込内容確認 受付完了

お申込情報をご入力の上、「確認画面へ」ボタンを押してください。

お申込種別

積立定期預金口座開設

ご本人情報

漢字氏名
データ太郎

カナ氏名
データヲウ

お申込情報

以下のお申込情報をご入力ください。
※外国の政府等にお勤めの方に係るご確認について、[内容](#)を確認いただき、その結果を回答ください。

【必須】 外国の政府等にお勤めの方に係るご確認

該当しません 該当します

【必須】 ご職業のご確認

会社員／団体職員 会社役員／団体役員
 パート／アルバイト 派遣社員／契約社員
 公務員 勤務医 勤務専門職 主婦
 学生 退職された方／無職の方
 当行行員／関連会社社員 その他

【必須】 積立目的

【必須】 振替口座

泉岳寺 普通 0000100 三田 普通 0000200
 田町 普通 0000300

【必須】 振替日

1

【必須】 振替月区分

毎月 毎月と指定月 指定月のみ

指定月

<選択して下さい>

<選択して下さい>

<選択して下さい>

<選択して下さい>

<選択して下さい>

<選択して下さい>

【必須】 振替金額

1回あたり 1,000円以上で入力して下さい。

円

指定月加算額

1回あたり 1,000円以上で入力して下さい。

円

【必須】 繰越引落指定

しない する

確認画面へ

戻る

画面ID : SHA092

積立定期預金新規口座開設（申込内容入力）画面が表示されます。

「お申込情報」を入力して、「確認画面へ」をタップし、手順5へ進みます。

お申込情報

確認画面へ

手順5 申込内容の確認

積立定期預金新規口座開設（申込内容確認）

申込内容入力 **申込内容確認** 受付完了

以下の内容で申込受付手続きを行います。
よろしければ、「申込を確定する」ボタンを押してください。

お申込種別
積立定期預金口座開設

ご本人情報
漢字氏名
データ太郎
カナ氏名
データ太郎

お申込情報
外国の政府等にお勤めの方に係るご確認
内容1
ご職業のご確認
内容2
積立目的
内容3
振替口座
内容4
振替日
内容5
振替月区分
内容6
指定月
内容7
内容8
内容9
内容10
内容11
内容12
振替金額
内容13
指定月加算額
内容14
繰越引落指定
内容15

訂正

申込を確定する

申込を中止する

戻る

画面ID : SHA094

積立定期預金新規口座開設（申込内容確認）画面が表示されます。
お申込内容をご確認のうえ、「申込を確定する」をタップし、**手順6**へ進みます。

お申込内容を訂正する場合は、「訂正」をタップし、**積立定期預金新規口座開設（申込内容入力）**画面へ戻ります。

申込を確定する

手順6 受付完了

積立定期預金新規口座開設（受付完了）

申込内容入力 > 申込内容確認 > **受付完了**

積立定期預金口座開設お申込を受けました。受付番号は0000001番です。
ご利用ありがとうございました。

お申込種別

積立定期預金口座開設

ご本人情報

漢字氏名	データ太郎
カナ氏名	デー-タロウ

お申込情報

外国の政府等にお勤めの方に係るご確認	内容1
ご職業のご確認	内容2
積立目的	内容3
振替口座	内容4
振替日	内容5
振替月区分	内容6
指定月	内容7
	内容8
	内容9
	内容10
	内容11
	内容12
振替金額	内容13
指定月加算額	内容14
繰越引落指定	内容15

[定期預金メニュー画面へ](#)

画面ID : SHA095

積立定期預金新規口座開設（受付完了）画面が表示されます。
確定した内容をご確認ください。

積立定期預金入金

お客様の口座から積立定期預金へ入金を行うことができます。

手順1 メニュー操作



お取引メニューの [定期預金・外貨預金] → [定期預金メニュー] をタップし、**手順2** へ進みます。

定期預金メニュー

手順2 定期預金メニュー

定期預金メニュー画面

[▶ What's New](#)

利用口座登録

定期預金および積立定期預金口座の利用口座登録を行います。
※ご登録いただいた口座がお取引の対象となります。

[利用口座登録](#)

定期預金口座一覧

各種お取引ボタンを押してください。

泉岳寺支店 定期 0000110	
残高	210,000円
残高照会日時	03月30日17時49分
三田支店 定期 0000111	
残高	15,000円
残高照会日時	03月30日18時00分
日吉駅前営業所 定期 0000112	
残高	85,432,000円
残高照会日時	04月05日13時23分

[預入](#) [払出](#) [定期明細](#)

積立定期預金口座一覧

各種お取引ボタンを押してください。

泉岳寺支店 積立定期 0000110	
残高	210,000円
残高確定日時	03月30日17時49分
三田支店 積立定期 0000111	
残高	15,000円
残高確定日時	03月30日18時00分
日吉駅前営業所 積立定期 0000112	
残高	85,432,000円
残高確定日時	04月05日13時23分

[随時入金](#) [払出](#) [定期明細](#)

[自動積立契約条件変更](#)

積立定期預金新規口座開設

積立定期預金口座の開設を行います。

[積立定期預金新規口座開設](#)

ご依頼内容の照会・取消

過去にご依頼された内容について、こちらから確認できます。

[ご依頼内容の照会・取消](#)

[トップページへ](#)

画面ID : SPT002

定期預金メニュー画面が表示されます。

積立定期預金口座一覧の「随時入金」をタップし、手順3へ進みます。

随時入金

手順3 積立定期預金口座の選択

積立定期預金預入 (口座選択)

口座選択 預入金額入力 預入内容確認 預入完了

お引出し口座・預入先口座を選択してください。

お引出し口座

<input checked="" type="radio"/>	泉岳寺支店	普通 0000110	500,000円
<input type="radio"/>	三田支店	普通 0000111	400,000円
<input type="radio"/>	日吉駅前営業所	普通 0000112	300,000円

預入先口座情報

<input checked="" type="radio"/>	豊洲支店	積立定期 1000001
<input type="radio"/>	泉岳寺支店	積立定期 1000002

次へ

戻る

画面ID : SAI001

積立定期預金預入 (口座選択) 画面が表示されます。
「お引出し口座 (普通預金)」および「入金先口座 (積立定期預金)」を選択のうえ、「次へ」をタップし手順4へ進みます。

※ 「お引出し口座 (普通預金)」および「預入先口座 (積立定期預金)」が1つしかない場合は、画面表示

お引出し口座 (普通預金) 選択

預入先口座 (積立定期預金) 選択

次へ

手順4 入金額の入力

積立定期預金預入 (預入金額入力)

口座選択 預入金額入力 預入内容確認 預入完了

預入金額を入力し、「確認画面へ」ボタンを押してください。

お引出し口座

泉岳寺支店	普通 0000110	500,000円
-------	------------	----------

預入先口座情報

豊洲支店	積立定期 1000001
------	--------------

預入情報の入力

[必須] 預入金額

1回あたり 1,000 円以上、1 円単位で入金してください。

円

確認画面へ

戻る

画面ID : SAI002

積立定期預金預入 (預入金額入力) 画面が表示されます。
「入金金額」を入力し、「確認画面へ」をタップし、手順5へ進みます。

入金金額

確認画面へ

手順5 入金内容の確認

積立定期預金預入 (預入内容確認)

口座選択 > 預入金額入力 > **預入内容確認** > 預入完了

この内容で積立定期預金の預入を行います。
よろしければ「確定する」ボタンを押してください。

お引出し口座

泉岳寺支店	普通	0000110
預金残高	500,000円	
残高照会日時	12月30日 15時00分	

訂正

預入先口座情報

豊洲支店	積立定期	1000001
------	------	---------

訂正

積立定期預金

商品名	積立定期預金
預入期間	3年
金利	0.20%

預入情報

預入金額	10,000円
満期時取扱	自動解約
預入日	2012年04月01日

訂正

確定する

取引を中止する

戻る

画面ID : SAI003

積立定期預金預入（預入内容確認）画面が表示されます。内容をご確認のうえ、「確定する」をタップし、手順6へ進みます。

お引出し口座を訂正する場合は、お引出し口座の「訂正」をタップし、積立定期預金預入（口座選択）画面へ戻ります。
積立定期入金口座を訂正する場合は、預入先口座の「訂正」をタップし、積立定期預金預入（口座選択）画面へ戻ります。
入金額を訂正する場合は、預入情報の「訂正」をタップし、積立定期預金預入（預入金額入力）へ戻ります。

確定する

手順6 完了

積立定期預金預入 (預入完了)

口座選択 > 預入金額入力 > 預入内容確認 > **預入完了**

積立定期預金の預入を受け付けました。
受付番号は0000010番です。
ご利用ありがとうございました。

お引出し口座

泉岳寺支店	普通	0000110
-------	----	---------

預入先口座情報

豊洲支店	積立定期	1000001
------	------	---------

積立定期預金

商品名	積立定期預金
預入期間	3年
金利	0.20%

預入情報

預入金額	10,000円
満期時取扱	自動解約
預入日	04月01日
預入番号	0003

定期預金メニュー画面へ

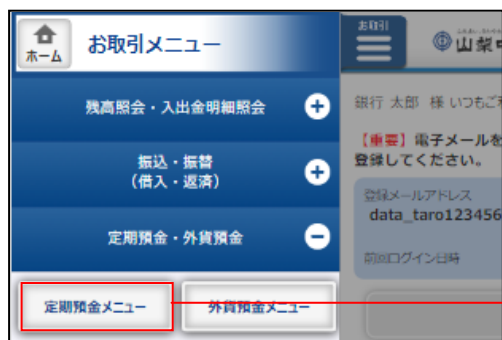
画面ID : SAI004

定期定期預金預入（預入完了）画面が表示されます。内容をご確認ください。

積立定期預金出金

積立定期預金からお客さまの口座へ出金を行うことができます。

手順1 メニュー操作



お取引メニューの [定期預金・外貨預金] → [定期預金メニュー] をタップし、**手順2** へ進みます。

定期預金メニュー

手順2 定期預金メニュー

定期預金メニュー画面

[▶ What's New](#)

利用口座登録

定期預金および積立定期預金口座の利用口座登録を行います。
※ご登録いただいた口座がお取引の対象となります。

[利用口座登録](#)

定期預金口座一覧

各種お取引ボタンを押してください。

泉岳寺支店 定期 0000110	
残高	210,000円
残高照会日時	03月30日17時49分
三田支店 定期 0000111	
残高	15,000円
残高照会日時	03月30日18時00分
日吉駅前営業所 定期 0000112	
残高	85,432,000円
残高照会日時	04月05日13時23分

[預入](#) [払出](#) [定期明細](#)

積立定期預金口座一覧

各種お取引ボタンを押してください。

泉岳寺支店 積立定期 0000110	
残高	210,000円
残高確定日時	03月30日17時49分
三田支店 積立定期 0000111	
残高	15,000円
残高確定日時	03月30日18時00分
日吉駅前営業所 積立定期 0000112	
残高	85,432,000円
残高確定日時	04月05日13時23分

[随時入金](#) [払出](#) [定期明細](#)

[自動積立契約条件変更](#)

積立定期預金新規口座開設

積立定期預金口座の開設を行います。

[積立定期預金新規口座開設](#)

ご依頼内容の照会・取消

過去にご依頼された内容について、こちらから確認できます。

[ご依頼内容の照会・取消](#)

[トップページへ](#)

画面ID : SPT002

定期預金メニュー画面が表示されます。
積立定期預金口座一覧の「払出」をタップし、手順3へ進みます。

払出

手順3 積立定期預金口座の選択

積立定期預金払出 (払出積立定期預金選択)

預金選択 > 入金先口座指定 > 内容確認 > 払出完了

払出積立定期預金口座を選択してください。

払出元口座指定

積立定期預金口座をご指定のうえ、「選択する」ボタンを押してください。

[必須] 対象口座

<input checked="" type="radio"/>	泉岳寺支店	積立定期	0000110
<input type="radio"/>	三田支店	積立定期	2234567

選択する

定期預金メニュー画面へ

画面ID : SA0001

払出積立定期預金選択画面が表示されます。
「出金元口座 (積立定期預金)」を選択のうえ、「選択する」をタップし手順4へ進みます。

※ 「出金元口座 (積立定期預金)」が1つしかない場合は、手順3は省略されます。

出金元口座 (積立定期預金) 選択

選択する

手順4 払出方法の選択

積立定期預金払出 (払出積立定期預金選択)

預金選択 > 入金先口座指定 > 内容確認 > 払出完了

払出積立定期預金を選択してください。

払出元口座情報

泉岳寺支店 積立定期 0000110
残高 12,345,678円

[払出元口座を変更する](#)

払出方法選択

払出方法を選択して下さい。
金額指定を選択された場合は、払出指定金額を入力して下さい。明細単位を選択された場合は、払出明細を選択して下さい。
※ご注意
口座の状況により20時以降、お取引いただけない場合があります
(例：満期日や中間払日の前営業日)。
その場合は、お手数ですが翌営業日に再度お手続きください。

払出方法

一部払出 (明細単位) 一部払出 (金額指定)

払出指定金額

ご指定の金額を10,000円以上でご入力下さい。
金額入力後、画面下部の「次へ」を押下してください。

円

選択済み払出積立定期預金

- 払出方法を「一部払出 (明細単位)」から「一部払出 (金額指定)」に変更した場合、選択内容は破棄されますので、ご注意ください。

預入番号	007
商品名	積立定期預金
預入期間	3年
利率	0.20%
預入金額	10,000円
満期時取扱	元利継続
預入日	2008年11月20日
満期日	2010年11月20日

預入番号	008
商品名	積立定期預金
預入期間	3年
利率	0.20%
預入金額	10,000円
満期時取扱	元利継続
預入日	2008年12月20日
満期日	2010年12月20日

払出積立定期預金選択

1度に複数の明細を払い出すことはできません。

<input checked="" type="checkbox"/>	預入番号	007
	商品名	積立定期預金
	預入期間	3年
	利率	0.20%
	預入金額	10,000円
	満期時取扱	元利継続
	預入日	2008年11月20日
	満期日	2010年11月20日

<input type="checkbox"/>	預入番号	010
	商品名	積立定期預金
	預入期間	3年
	利率	0.20%
	預入金額	10,000円
	満期時取扱	元利継続
	預入日	2008年11月20日
	満期日	2010年11月20日

02月07日10時05分時点

前ページ 次ページ

次へ

払出元口座指定

払出元口座を変更する場合は、対象口座をご選択のうえ、「変更する」ボタンを押下してください。

[必須] 対象口座

泉岳寺支店 積立定期 0000110

三田支店 積立定期 2234567

変更する

定期預金メニュー画面へ

画面ID : SA0001

積立定期預金払出方法選択画面が表示されます。
「払出方法」を選択のうえ、金額指定の場合は「払出指定金額」を入力、明細指定の場合は出金対象の「明細選択チェックボックス」にチェックを入れ、「次へ」タップし手順5へ進みます。

※ 「出金元口座 (積立定期預金)」が1つしかない場合は、画面表示内容が異なります。

払出方法選択

払出指定金額 (金額指定の場合)

明細選択チェックボックス (明細指定の場合)

次へ

手順5 入金先口座の選択

積立定期預金払出 (入金先口座指定)

入金先口座を選択してください。

積立定期預金口座情報

泉岳寺支店	積立定期	0000110
残高		12,345,678円

払出内容

払出方法	一部払出 (金額指定)
払出指定金額	19,000円
払出明細件数	2件
払出明細合計金額	20,000円

入金先口座

- 泉岳寺支店 普通 0000110
- 三田支店 普通 0000111
- 日吉駅前営業所 普通 0000112

確認画面へ

戻る

画面ID : SAO002

入金先口座指定画面が表示されます。
「入金先口座」を選択し、「確認画面へ」をタップし、
手順6へ進みます。

入金先口座選択

確認画面へ

手順6 出金内容の確認

積立定期預金払出 (払出内容確認)

この内容で積立定期預金払出を行います。
よろしければ「確定する」ボタンを押してください。

積立定期預金口座情報

泉岳寺支店	積立定期	0000110
残高		12,345,678円

払出内容

払出方法	一部払出 (金額指定)
払出指定金額	19,000円
払出明細件数	2件
払出明細合計金額	20,000円

入金先口座

泉岳寺支店	普通	0000110
-------	----	---------

払出情報

払出指定日	02月07日
-------	--------

任意項目

税区分	任意項目
お利息合計	任意項目
税金合計	任意項目
税金内訳 国税	任意項目
税金内訳 地方税	任意項目
お支払合計	任意項目
任意項目7	任意項目
任意項目8	任意項目
任意項目9	任意項目
任意項目10	任意項目

上記の内容で確認しました。

確定する

取引を中止する

戻る

画面ID : SAO003

払出内容確認画面が表示されます。
内容をご確認のうえ、「確認チェックボックス」にチェック
を入れ、「確定する」をタップし、手順7へ進みます。

積立定期出金口座や払出方法等を訂正する場合は、積立定期預金口座情報の「訂正」をタップし、積立定期預金払出（払出積立定期預金選択）画面へ戻ります。

入金先口座を訂正する場合は、入金先口座の「訂正」をタップし、積立定期預金預入（入金先口座指定）画面へ戻ります。

確認チェックボックス

確定する

手順6 完了

積立定期預金払出（払出完了）

預金選択 > 入金先口座指定 > 内容確認 > **払出完了**

以下のとおり、払出手続きを受け付けました。
受付番号は1110011番です。
ご利用ありがとうございました。

積立定期預金口座情報

泉岳寺支店	積立定期	0000110
-------	------	---------

払出内容

払出方法	一部払出（金額指定）
払出指定金額	19,000円
払出明細件数	2件
払出明細合計金額	20,000円

入金先口座

泉岳寺支店	普通	0000110
-------	----	---------

払出情報

払出指定日	02月07日
-------	--------

任意項目

税区分	XXXXX
お利息合計	XXXXX
税金合計	XXXXX
税金内訳 国税	XXXXX
税金内訳 地方税	XXXXX
お支払合計	XXXXX

[定期預金メニュー画面へ](#)

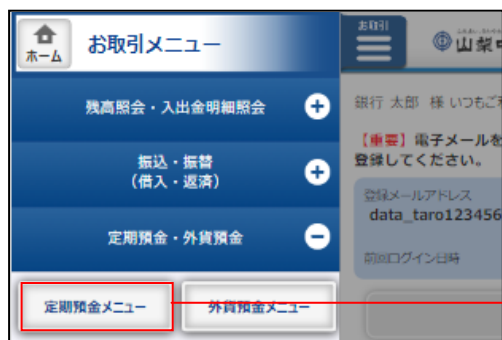
画面ID : SAO004

定期定期預金払出（払出完了）画面が表示されます。
内容をご確認ください。

積立定期預金明細照会

積立定期預金の明細照会を行うことができます。

手順1 メニュー操作



お取引メニューの [定期預金・外貨預金] → [定期預金メニュー] をタップし、**手順2** へ進みます。

定期預金メニュー

手順2 定期預金メニュー

定期預金メニュー画面

[▶ What's New](#)

利用口座登録

定期預金および積立定期預金口座の利用口座登録を行います。
※ご登録いただいた口座がお取引の対象となります。

[利用口座登録](#)

定期預金口座一覧

各種お取引ボタンを押してください。

泉岳寺支店 定期 0000110	
残高	210,000円
残高照会日時	03月30日17時49分
三田支店 定期 0000111	
残高	15,000円
残高照会日時	03月30日18時00分
日吉駅前営業所 定期 0000112	
残高	85,432,000円
残高照会日時	04月05日13時23分

[預入](#) [払出](#) [定期明細](#)

積立定期預金口座一覧

各種お取引ボタンを押してください。

泉岳寺支店 積立定期 0000110	
残高	210,000円
残高確定日時	03月30日17時49分
三田支店 積立定期 0000111	
残高	15,000円
残高確定日時	03月30日18時00分
日吉駅前営業所 積立定期 0000112	
残高	85,432,000円
残高確定日時	04月05日13時23分

[随時入金](#) [払出](#) [定期明細](#)

[自動積立契約条件
変更](#)

積立定期預金新規口座開設

積立定期預金口座の開設を行います。

[積立定期預金新規口座開設](#)

ご依頼内容の照会・取消

過去にご依頼された内容について、こちらから確認できます。

[ご依頼内容の照会・取消](#)

[トップページへ](#)

画面ID : SPT002

定期預金メニュー画面が表示されます。
積立定期預金口座一覧の「定期明細」をタップし、手順3へ進みます。

定期明細

手順3 照会の内容

積立定期預金明細照会（照会方法指定）
照会条件を選択し、「照会する」ボタンを押してください。

照会口座情報

泉岳寺支店	積立定期	0000110
残高		12,345,678円

[照会口座を変更する](#)

02月07日10時05分時点

明細は全部で58件あります。

照会結果

預入番号	007
種類	積立定期預金
預入期間	3年
金利	0.20%
預入金額	10,000円
中途解約	可
満期時取扱	元利継続
預入日	2008年11月20日
満期日	2010年11月20日

預入番号	010
種類	積立定期預金
預入期間	3年
金利	0.20%
預入金額	10,000円
中途解約	不可
満期時取扱	元利継続
預入日	2008年11月20日
満期日	2010年11月20日

・ ご注意：「中途解約」欄に「不可」が表示されている積立定期預金は中途解約ができません。

[前ページ](#) [次ページ](#)

照会口座の変更

[必須] 照会口座

<input checked="" type="radio"/> 泉岳寺支店 積立定期 1234567
<input type="radio"/> 三田支店 積立定期 2234567

[照会する](#)

[定期預金メニュー画面へ](#)

画面ID：SAM001

積立定期預金明細照会画面が表示されます。
明細の内容をご確認ください。

積立定期預金依頼内容照会・取消

過去に手続きを行った積立定期預金のご依頼内容の照会や取消を行うことができます。

※ パソコン用画面での操作のみとなります（スマートフォンの場合もパソコン用画面で操作いただきます）。

手順1 メニュー操作



お取引メニューの [定期預金・外貨預金] → [定期預金メニュー] をタップし、**手順2** へ進みます。

定期預金メニュー

手順2 定期預金メニュー

定期預金メニュー画面

▶ What's New

利用口座登録

定期預金および積立定期預金口座の利用口座登録を行います。
※ご登録いただいた口座がお取引の対象となります。

利用口座登録

定期預金口座一覧

各種お取引ボタンを押してください。

泉岳寺支店 定期 0000110	
残高	210,000円
残高照会日時：03月30日17時49分	
三田支店 定期 0000111	
残高	15,000円
残高照会日時：03月30日18時00分	
日吉駅前営業所 定期 0000112	
残高	85,432,000円
残高照会日時：04月05日13時23分	

預入 払出 定期明細

積立定期預金口座一覧

各種お取引ボタンを押してください。

泉岳寺支店 積立定期 0000110	
残高	210,000円
残高確定日時：03月30日17時49分	
三田支店 積立定期 0000111	
残高	15,000円
残高確定日時：03月30日18時00分	
日吉駅前営業所 積立定期 0000112	
残高	85,432,000円
残高確定日時：04月05日13時23分	

随時入金 払出 定期明細

自動積立契約条件
変更

積立定期預金新規口座開設

積立定期預金口座の開設を行います。

積立定期預金新規口座開設

ご依頼内容の照会・取消

過去にご依頼された内容について、こちらから確認できます。

ご依頼内容の照会・取消

トップページへ

画面ID：SPT002

定期預金メニュー画面が表示されます。
「ご依頼内容の照会・取消」をタップし、手順3へ進みます。

ご依頼内容の照会・取消

手順3 取引内容の選択

ご依頼内容の照会・取消(定期預金 取引内容選択メニュー) 画面が表示されます。
取引内容一覧の中から、積立定期預金、積立定期預金新規口座開設のいずれかの「**選択**」をクリックし、**手順4**へ進みます。

選択

手順4 ご依頼内容一覧

ご依頼内容の照会・取消画面が表示されます。
ご依頼内容の詳細を確認する場合は、ご依頼内容一覧の中から、照会する依頼内容の「**詳細**」をクリックし、**手順5**へ進みます。
ご依頼内容の取消をする場合は、「**取消**」をクリックし、**手順6**へ進みます。

※ 「**取消**」ボタンは取消が可能なお依頼内容のみクリックすることができます。
※ パソコンでの操作の場合、「**ページを印刷する**」ボタンをクリックすることにより、表示されている内容を印刷することができます。

詳細

取消

手順5 内容の照会

山梨中央銀行

ご依頼内容の照会 (積立定期預金新規口座開設 内容照会)
 取消を行う場合は、「申込の取消確認へ」ボタンを押してください。

依頼状況
 受付番号 0107001 受付日時 2013年 01月07日 09時05分

お申込種別
 積立定期預金口座開設

ご本人情報
 漢字氏名 テータ太郎
 カナ氏名 テーﾀ9907

お申込情報 1

外島の政府等にお勧めの方に係るご確認	内容1
ご職業のご確認	内容2
積立目的	内容3
振替口座	内容4
振替日	内容5
振替月区分	内容6
指定期	内容7
	内容8
	内容9
	内容10
	内容11
	内容12
振替金額	内容13
指定期加算額	内容14
繰上引額指定	内容15

申込の取消確認へ

ご依頼内容の照会画面が表示されます。
 お申込情報欄をご確認ください。

照会しているご依頼内容について、依頼の取消を行う場合は、「**申込の取消確認へ**」をクリックし、**手順6**へ進みます。

申込の取消確認

手順6 取消内容の確認

山梨中央銀行

ご依頼内容の取消 (積立定期預金新規口座開設 取消確認)

取消確認 取消完了

受付番号0107001番の依頼を取消します。
 汎用受付の取消内容をご確認のうえ、よろしければ、「取消を確定する」ボタンを押してください。

依頼状況
 受付番号 0107001 受付日時 2013年 01月07日 09時05分

お申込種別
 積立定期預金口座開設

ご本人情報
 漢字氏名 テータ太郎
 カナ氏名 テーﾀ9907

お申込情報 1

外島の政府等にお勧めの方に係るご確認	内容1
ご職業のご確認	内容2
積立目的	内容3
振替口座	内容4
振替日	内容5
振替月区分	内容6
指定期	内容7
	内容8
	内容9
	内容10
	内容11
	内容12
振替金額	内容13
指定期加算額	内容14
繰上引額指定	内容15

取消を中止する 取消を確定する

ご依頼内容の取消画面が表示されます。
 内容をご確認のうえ、「**取消を確定する**」をクリックし、**手順7**へ進みます。

取消を確定する

手順7 取消完了

山梨中央銀行

ホーム | 預金貯蓄 | 振込・振替 (借入・返済) | 定期預金 | 税金・各種料金の払込み | 各種お申込み・お手続き | ご利用サービスの変更

画面ID : BHT092

ご依頼内容の取消 (積立定期預金新規口座開設 取消完了)

取消確認 取消完了

受付番号0107001番の依頼を取消しました。
ご利用ありがとうございました。

ページを印刷する

お申込種別

積立定期預金口座開設

ご本人情報

漢字氏名 テータ太郎
カナ氏名 テー太郎

お申込情報 1

外国の政府等にお勤めの方に係るご確認	内容1
ご職業のご確認	内容2
積立目的	内容3
振替口座	内容4
振替日	内容5
振替月区分	内容6
指定月	内容7
	内容8
	内容9
	内容10
	内容11
	内容12
振替金額	内容13
指定月加増額	内容14
異種引落指定	内容15

積立定期預金新規口座開設の内容一覧へ

ご依頼内容の取消画面が表示されます。
取消した内容をご確認ください。

住宅ローンの一部繰上返済手続きの申込み

住宅ローン一部繰上返済 試算依頼

住宅ローンの一部繰上返済の試算依頼を行うことができます。

※ 一部繰上返済を行うには、繰上返済指定日の**10営業日前**までに「住宅ローン一部繰上返済 試算依頼」を行う必要があります。なお、営業日には、土曜日・日曜日および祝日を含みません。

※ **パソコン用画面での操作のみとなります**（スマートフォンの場合もパソコン用画面で操作いただきます）。

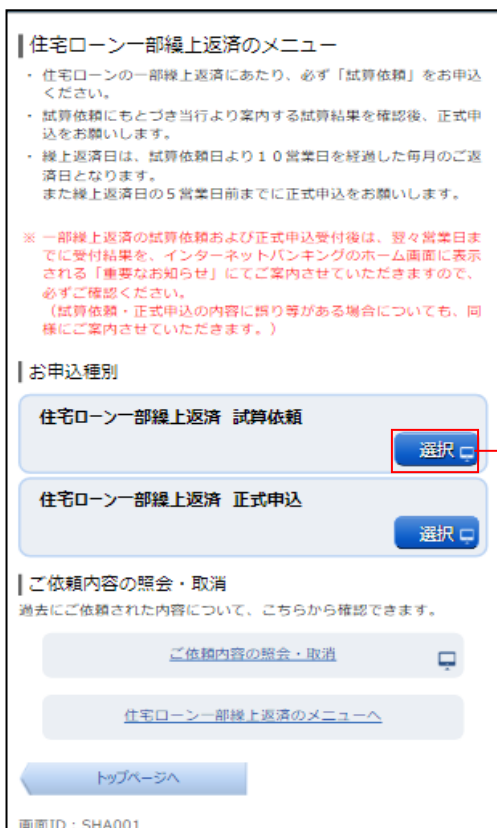
手順1 取引選択



メニュー画面の「各種お申込み・お手続き」→「住宅ローンのお申込み」をタップし、**手順2**へ進みます。

住宅ローンのお申込み

手順2 「住宅ローン一部繰上返済 試算依頼」の選択



住宅ローン一部繰上返済のメニュー画面が表示されます。住宅ローン一部繰上返済の試算依頼の「**選択**」をタップし、**手順3**へ進みます。

選択

手順3 住宅ローン一部繰上返済（規定）の確認

山梨中央銀行

住宅ローン一部繰上返済（規定）

「住宅ローン一部繰上返済（規定）」の内容を確認のうえ、「この内容を確認し、承諾します」をチェックしてください。

住宅ローン一部繰上返済（規定）

1. お取扱い対象の住宅ローン

(1) 自由設計型住宅ローン

(2) 女性専用「リブ」住宅ローン

※保証会社保証付の場合、保証会社が、山梨中央保証株式会社または全国保証株式会社以外の場合、お取扱いできません。

2. お取扱いできない場合

次のいずれかに該当する場合、本サービスによる住宅ローン一部繰上返済のお取扱いは、できません。

(1) お借入金額の全額を繰上返済する場合

(2) 返済方法が、「元均等返済」または「元金均等返済」以外の場合

(3) 分譲開始期間中の場合

(4) 元金返済を滞り中の場合

(5) お借入が後、初年度元金返済（半年ごとの増額返済がある場合、お借入後1回目の増額月の元金返済）がお済みでない場合

(6) 一部繰上返済後の住宅ローンの借入残高が100円未満となる場合

(7) ご返済が遅滞している場合

(8) 滞り状態によりお借入れしている場合

※上記以外でも、お借入内容やご返済状況等によって、お取扱いできない場合がございますので、あらかじめご了承ください。

この内容を確認し、承諾します。

次へ

住宅ローン一部繰上返済（規定）画面が表示されます。
住宅ローンの一部繰上返済に係る留意事項をご確認いただけます。
ご確認後、「この内容を確認し、承諾します。」のチェックボックスにチェックを入れ、「次へ」をクリックし、手順4へ進みます。

チェックボックス

次へ

手順4 試算依頼の入力（※お手元に「ご融資明細表」をご用意ください）

住宅ローン一部繰上返済の試算依頼

依頼内容入力 依頼内容確認 受付完了

・住宅ローン一部繰上返済は、試算依頼後10営業日を経過した毎月のご返済日となります。

・当行からの試算結果にもとづき、繰上返済日の5営業日前までに正式申込を行ってください。

・試算依頼にあたっては、当行よりお送りしています「ご融資明細表」をお手元にご用意ください。

・ご購入いただいております住宅ローンによってはお取扱いできない場合がございます。あらかじめご了承ください。

※「住宅ローン一部繰上返済（規定）」をご確認ください。

お申込種別

住宅ローン一部繰上返済 試算依頼

ご本人情報

漢字氏名 データ太郎

カナ氏名 データタロウ

お申込情報

以下の項目を入力し、確認画面へお進みください。

※繰上返済ご希望金額、当初のお借入金額、当初のお借入日、住宅ローンお取扱い店は、入力必須です。

インターネットバンキング代表口座 泉佐野 普通 0000100

繰上返済ご希望金額（万円）

当初のお借入金額（万円）

当初のお借入日（和暦） <選択して下さい> 年 月 日

住宅ローンお取扱い店

取扱番号

確認画面へ

戻る

試算依頼の入力画面が表示されます。
入力項目欄の「当初お借入金額」「当初のお借入日」は「ご融資明細表」に記載させていただいております。
なお、「ご融資明細表」を紛失された場合等は、お取扱店にご連絡ください。
お申込情報の入力後、「確認画面へ」をクリックし、手順5へ進みます。

確認画面へ

手順5 試算依頼内容の確認

山梨中央銀行

ログイン

画面ID: BHA014

住宅ローン一部繰上返済試算依頼内容のご確認

依頼内容入力 依頼内容確認 受付完了

住宅ローン一部繰上返済の試算依頼にてご入力いただいた内容をご確認ください。よろしければ、「申込を確定する」ボタンを押してください。

お申込種別

住宅ローン一部繰上返済 試算依頼

ご本人情報

漢字氏名	テータ太郎
カナ氏名	テ-タロウ

お申込情報

インターネットバンク代表口座	内容1
繰上返済ご希望金額 (万円)	内容2
当初のお借入金額 (万円)	内容3
当初のお借入日 (和暦)	内容4
住宅ローンお取扱店	内容5
取扱番号	内容6

【訂正する】

申込を中止する 申込を確定する

住宅ローン一部繰上返済試算依頼内容のご確認画面が表示されます。内容をご確認いただき、「申込を確定する」をクリックし、手順6に進みます。

申込を確定する

手順6 「住宅ローン一部繰上返済 試算依頼」の受付完了

住宅ローン一部繰上返済試算依頼の受付完了

依頼内容入力 依頼内容確認 受付完了

住宅ローン一部繰上返済 試算依頼お申込を受けました。受付番号は00000001番です。翌々営業日までにお受付結果を、インターネットバンクログイン後の「重要なお知らせ」にてご案内いたします。(試算依頼受付の内容に誤り等がある場合についても、同様にご案内いたします) ご利用ありがとうございました。

ページを印刷する

お申込種別

住宅ローン一部繰上返済 試算依頼

ご本人情報

漢字氏名	テータ太郎
カナ氏名	テ-タロウ

お申込情報

インターネットバンク代表口座	内容1
繰上返済ご希望金額 (万円)	内容2
当初のお借入金額 (万円)	内容3
当初のお借入日 (和暦)	内容4
住宅ローンお取扱店	内容5
取扱番号	内容6

「住宅ローン一部繰上返済 試算依頼」の受付完了画面が表示されます。試算依頼内容をご確認ください。

住宅ローン一部繰上返済 正式申込

住宅ローンの一部繰上返済の正式申込を行うことができます。

※ 一部繰上返済を行うには、繰上返済指定日の**5営業日前**までに「住宅ローン一部繰上返済 正式申込」を行う必要があります。なお、営業日には、土曜日・日曜日および祝日を含みません。

※ **パソコン用画面での操作のみとなります**（スマートフォンの場合もパソコン用画面で操作いただきます）。

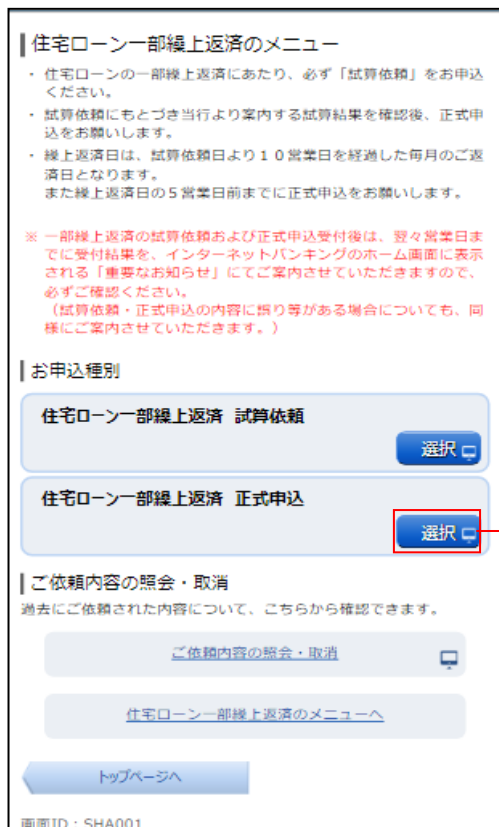
手順1 取引選択



メニュー画面の「各種お申込み・お手続き」→「住宅ローンのお申込み」をタップし、**手順2**へ進みます。

住宅ローンのお申込み

手順2 「住宅ローン一部繰上返済 正式申込」の選択



住宅ローン一部繰上返済のメニュー画面が表示されます。住宅ローン一部繰上返済の正式申込の「**選択**」をタップし、**手順3**へ進みます。

選択

手順3 住宅ローン一部繰上返済（規定）の確認

山梨中央銀行

※平仮名を
変更する

あ あ

ログアウト

ホーム 残高照会・
入出金明細照会 振込・振替
(借入・返済) 定期預金
外貨預金 税金・各種料金の払込み 各種お申込み・お手続き ご利用サービスの変更

画面ID: BHA011

住宅ローン一部繰上返済（規定）
「住宅ローン一部繰上返済（規定）」の内容を確認のうえ、「この内容を確認し、承諾します」をチェックしてください。

住宅ローン一部繰上返済（規定）

1. お取扱い対象の住宅ローン
(1) 自由設計型住宅ローン
(2) 女性専用「リブ」住宅ローン
※保証会社保証付の場合、保証会社が、山梨中央保証株式会社または全国保証株式会社以外の場合、お取扱いできません。

2. お取扱いできない場合
次のいずれかに該当する場合は、本サービスによる住宅ローン一部繰上返済のお取扱いは、できません。
(1) お借入金額の全額を繰上返済する場合
(2) 返済方法が、「元利均等返済」または「元金均等返済」以外の場合
(3) 分割融資期間中の場合
(4) 元金返済を滞り中の場合
(5) お借入が後、初年度元金返済（半年ごとの増額返済がある場合、お借入後1回目の増額月の元金返済）がお済みでない場合
(6) 一部繰上返済後の住宅ローンの借入残高が100円未満となる場合
(7) ご返済が滞っている場合
(8) 滞り状態によりお借入れしている場合
※上記以外でも、お借入内容やご返済状況等によって、お取扱いできない場合がございますので、あらかじめご了承ください。

この内容を確認し、承諾します。

次へ

住宅ローン一部繰上返済（規定）画面が表示されます。

住宅ローンの一部繰上返済に係る留意事項をご確認いただきます。

ご確認後、「この内容を確認し、承諾します。」にチェックを入れ、「次へ」をクリックし、手順4へ進みます。

チェックボックス

次へ

手順4

正式申込の入力 (※お手元に「住宅ローン試算結果のご案内」をご用意ください)

山梨中央銀行

文字サイズを
変更する

あ あ

ログアウト

ホーム 残高照会・
入金明細照会 振込・振替
(借入・返済) 定期預金
外貨預金 税金・各種料金の払込み 各種お申込み・お手続き ご利用サービスの変更

画面ID : BHA022

住宅ローン減税制度に係る説明

一部繰上返済後の借入期間 10年以上

繰上返済後 10年未満 控除不可

住宅ローン減税制度で利用する場合、借入期間が10年以上(元金の返済回数が10回以上)であることが必要です。

「住宅ローン減税制度に係る説明」の内容を確認のうえ、「この内容を確認し、承諾します」をチェックしてください。

- 一部繰上返済を行った結果、住宅ローンの借入期間が10年未満(元金の返済回数が120回未満)となる場合、「住宅ローン減税制度(住宅取得控除)」(※)の対象外となる場合がございます。

※住宅ローン減税制度とは、住宅ローンを取り入れて、一定の条件にあてはまる住宅の新築・取得または増改築等をした場合、居住した年以後5年～19年間の各年において、年末のローン残高の一定割合を所得税から控除する制度です。

この内容を確認し、承諾します。

住宅ローン一部繰上返済の正式申込

申込内容入力 | 申込内容確認 | 受付完了

住宅ローン一部繰上返済の正式申込は、繰上返済日の5営業日前までにお申し込みします。

お申込種別

住宅ローン一部繰上返済 正式申込

ご本人情報

漢字氏名 データ太郎

カナ氏名 デー-タロウ

お申込情報

※以下の項目を全て入力し確認画面へお進みください。

【必須】 インターネット/キャッシング代表口座	泉岳寺 普通 0000100
【必須】 当初お借入日 (和暦)	<選択して下さい> 年 月 日
【必須】 当初お借入金額 (万円)	
【必須】 繰上返済日 (和暦)	<選択して下さい> 年 月 日
【必須】 繰上返済所要金額 (円)	
【必須】 うち毎月元金返済額 (円)	
【必須】 うち増額分元金返済額 (円)	
【必須】 うち既経過利息 (円)	
【必須】 うち取扱手数料 (円)	
【必須】 繰上返済後のお借入残高 (円)	
【必須】 繰上返済後の最終返済日 (和暦)	<選択して下さい> 年 月 日
【必須】 試算結果確認番号	
【必須】 取扱番号	

確認画面へ

戻る

住宅ローン一部繰上返済の正式申込の入力画面が表示されます。初めに、一部繰上返済により住宅ローン減税制度の適用対象外となる場合がある旨の注意事項をご確認ください。

確認後、「この内容を確認し、承諾します。」にチェックを入れてください。

次に、「住宅ローン試算結果のご案内」をお手元にご用意のうえ、「お申込情報」に試算結果と同一の内容をご入力ください。

お申込情報の入力後、「確認画面へ」をクリックし、手順5へ進みます。

チェックボックス

お申込情報

確認画面へ

手順5 正式申込内容の確認

山梨中央銀行

文字サイズ 大 あ あ ログアウト

ホーム 預金照会・入出金明細照会 振込・振替(借入・返済) 定期預金 外貨預金 税金・各種料金の払込み 各種お申込み・お手続き ご利用サービスの変更

画面ID : BHA024

住宅ローン一部繰上返済正式申込内容のご確認

申込内容入力 > 申込内容確認 > 受付完了

住宅ローン一部繰上返済の正式申込にてご入力いただいた内容を、当行からの試算結果とあわせて再度ご確認ください。よろしければ、「申込を確定する」ボタンを押してください。

お申込種別

住宅ローン一部繰上返済 正式申込

ご本人情報

漢字氏名 テータ太郎
カナ氏名 テータタロウ

お申込情報

インターネットバンキング代表口座	内容1
当初お借入日 (和暦)	内容2
当初お借入金額 (万円)	内容3
繰上返済日 (和暦)	内容4
繰上返済所要金額 (円)	内容5
うち毎月元金返済額 (円)	内容6
うち増額分元金返済額 (円)	内容7
うち既経過利息 (円)	内容8
うち取扱手数料 (円)	内容9
繰上返済後のお借入残高 (円)	内容10
繰上返済後の最終返済日 (和暦)	内容11
試算結果確認番号	内容12
取扱番号	内容13

申込を中止する 申込を確定する

戻る

住宅ローン一部繰上返済正式申込の内容確認画面が表示されます。

再度、「住宅ローン試算結果のご案内」の内容とお客さまが入力した内容が一致していることをご確認ください。

お申込内容をご確認いただき、「申込を確定する」をクリックし、手順6に進みます。

申込を確定する

手順6 「住宅ローン一部繰上返済 正式申込」の受付完了

山梨中央銀行

文字サイズ 大 あ あ ログアウト

ホーム 預金照会・入出金明細照会 振込・振替(借入・返済) 定期預金 外貨預金 税金・各種料金の払込み 各種お申込み・お手続き ご利用サービスの変更

画面ID : BHA024

住宅ローン一部繰上返済正式申込の受付完了

申込内容入力 > 申込内容確認 > 受付完了

住宅ローン一部繰上返済 正式申込お申込を受けました。受付番号は0711505番です。翌々営業日までにお受付結果を、インターネットバンキングログイン後の「重要なお知らせ」にてご案内いたします。(受付内容に誤り等がある場合についても、同様にご案内いたします) ご利用ありがとうございました。

ページを印刷する

お申込種別

住宅ローン一部繰上返済 正式申込

ご本人情報

漢字氏名 テータ太郎
カナ氏名 テータタロウ

お申込情報

インターネットバンキング代表口座	内容1
当初お借入日 (和暦)	内容2
当初お借入金額 (万円)	内容3
繰上返済日 (和暦)	内容4
繰上返済所要金額 (円)	内容5
うち毎月元金返済額 (円)	内容6
うち増額分元金返済額 (円)	内容7
うち既経過利息 (円)	内容8
うち取扱手数料 (円)	内容9
繰上返済後のお借入残高 (円)	内容10
繰上返済後の最終返済日 (和暦)	内容11
試算結果確認番号	内容12
取扱番号	内容13

住宅ローン一部繰上返済のメニューへ

「住宅ローン一部繰上返済 正式申込」の受付完了画面が表示されます。

確定した正式申込内容をご確認ください。

住宅ローン一部繰上返済の依頼内容照会・取消

「住宅ローン一部繰上返済」の照会・取消を行うことができます。

※ パソコン用画面での操作のみとなります（スマートフォンの場合もパソコン用画面で操作いただきます）。

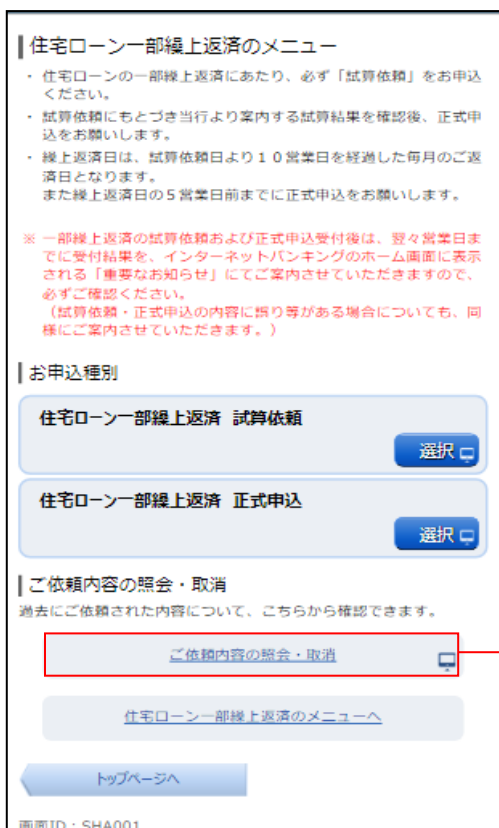
手順1 取引選択



メニュー画面の「各種お申込み・お手続き」→「住宅ローンのお申込み」をタップし、手順2へ進みます。

住宅ローンのお申込み

手順2 「住宅ローン一部繰上返済 ご依頼内容の照会・取消」の選択



住宅ローン一部繰上返済のメニュー画面が表示されます。「ご依頼内容の照会・取消」をタップし、手順3へ進みます。

ご依頼内容の照会・取消

手順3 一覧表示

ご依頼内容の照会・取消（住宅ローン一部繰上返済）
詳細の確認、取消を行う場合は、選択欄のボタンを選択してください。

ページを印刷する

ご依頼内容の一覧
2012年 03月01日～ 2012年 04月25日

(全21件) 並び替え: | 受付日時 ▼ お申込種別

詳細	受付番号 2005004	受付日時 2012年 03月05日 09時15分	取消
受付中	申込種別 住宅ローン一部繰上返済 試算依頼		
詳細	受付番号 2005008	受付日時 2012年 03月04日 11時05分	取消
受付中	申込種別 住宅ローン一部繰上返済 正式申込		

前ページ 1 2 3 4 5 次ページ

戻る

依頼内容の照会・取消画面が表示されます。
ご依頼内容の詳細をご覧になる場合は、
ご依頼内容の一覧の中から、照会する依
頼内容の「詳細」をクリックし、手順4
へ進みます。
ご依頼内容を取り消す場合は、「取消」を
クリックし、手順5へ進みます。
なお、「取消」は、手続状況が「受付中」
の場合のみお取扱可能です。

取消

詳細

手順4 内容の照会

ご依頼内容の照会（住宅ローン一部繰上返済 正式申込）
取消を行う場合は、「申込の取消確認へ」ボタンを押してください。

依頼状況
受付中 受付番号 0711505 受付日時 2017年 07月11日 17時40分

お申込種別
住宅ローン一部繰上返済 正式申込

ご本人情報
漢字氏名 データ太郎
カナ氏名 データタロウ

お申込情報

インターネットバンキング代表口座	内容1
当初お借入日（和暦）	内容2
当初お借入金額（万円）	内容3
繰上返済日（和暦）	内容4
繰上返済所要金額（円）	内容5
うち毎月元金返済額（円）	内容6
うち増額元金返済額（円）	内容7
うち既経過利息（円）	内容8
うち取扱手数料（円）	内容9
繰上返済後のお借入残高（円）	内容10
繰上返済後の最終返済日（和暦）	内容11
試算結果確認番号	内容12
取扱番号	内容13

申込の取消確認へ

戻る

ご依頼内容の照会画面が表示されます。
お申込情報欄の内容をご確認ください。

ご依頼内容の取消を行う場合は、「申込の
取消確認へ」をクリックし、手順5へ進
みます。

申込の取消確認へ

手順5 取消内容の確認

ご依頼内容の取消 (住宅ローン一部繰上返済 正式申込)

取消確認 取消完了

受付番号0107001番の依頼を取消します。
汎用受付の取消内容をご確認のうえ、よろしければ、「取消を確定する」ボタンを押してください。

依頼状況

受付中 受付番号 0107001 受付日時 2013年 01月07日 09時05分

お申込種別

住宅ローン一部繰上返済 正式申込

ご本人情報

漢字氏名 テータ太郎
カナ氏名 テー-タロウ

お申込情報

漢字氏名 テータ太郎
カナ氏名 テー-タロウ

お申込情報

インターネットバンキング代表口座	内容1
当初お借入日 (和暦)	内容2
当初お借入金額 (万円)	内容3
繰上返済日 (和暦)	内容4
繰上返済所要金額 (円)	内容5
うち毎月元金返済額 (円)	内容6
うち増額分元金返済額 (円)	内容7
うち残借過利息 (円)	内容8
うち取扱手数料 (円)	内容9
繰上返済後のお借入残高 (円)	内容10
繰上返済後の最終返済日 (和暦)	内容11
試算結果確認番号	内容12
取扱番号	内容13

取消を中止する 取消を確定する

戻る

ご依頼内容の取消画面が表示されます。
内容をご確認のうえ、「取消を確定する」をクリックし、手順6へ進みます。

取消を中止する場合は、「取消を中止する」をクリックし、ご依頼内容の照会・取消画面へ戻ります。

取消を確定する

手順6 取消完了

ご依頼内容の取消 (住宅ローン一部繰上返済 正式申込)

取消確認 取消完了

受付番号0711505番の依頼を取消しました。
ご利用ありがとうございました。

ページを印刷する

お申込種別

住宅ローン一部繰上返済 正式申込

ご本人情報

漢字氏名 テータ太郎
カナ氏名 テー-タロウ

お申込情報

インターネットバンキング代表口座	内容1
当初お借入日 (和暦)	内容2
当初お借入金額 (万円)	内容3
繰上返済日 (和暦)	内容4
繰上返済所要金額 (円)	内容5
うち毎月元金返済額 (円)	内容6
うち増額分元金返済額 (円)	内容7
うち残借過利息 (円)	内容8
うち取扱手数料 (円)	内容9
繰上返済後のお借入残高 (円)	内容10
繰上返済後の最終返済日 (和暦)	内容11
試算結果確認番号	内容12
取扱番号	内容13

住宅ローン一部繰上返済の内容一覧へ

ご依頼内容の取消画面が表示されます。
取消した内容をご確認ください。

ローン残高照会

ローン残高照会

お客さまが当行で利用中のローン残高を確認することができます。

ローン残高照会が利用可能なローンであっても、当該ローンの契約状況・取引状況によっては、利用できない場合があります。

※ パソコン用画面での操作のみとなります（スマートフォンの場合もパソコン用画面で操作いただきます）。

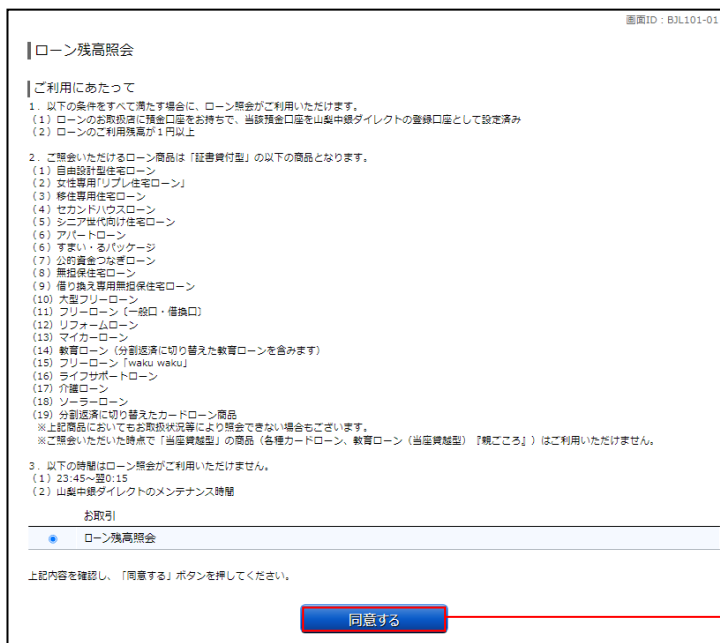
手順1 取引選択



メニュー画面の「残高照会・入出金明細照会」→「ローン残高照会」をタップし、手順2へ進みます。

ローン残高照会

手順2 ご利用にあたっての確認



ローン残高照会のご利用にあたっての留意事項が表示されます。内容をご確認のうえ、よろしければ「同意する」をクリックし、手順3へ進みます。

同意する

手順3 取扱店選択

取扱店選択

取扱店選択 > ローン選択 > 残高照会

お客様のローン取扱店

選択	店番号	支店名
<input checked="" type="radio"/>	101	本店営業部
<input type="radio"/>	010	-

お客様のローン取扱店に預金口座（代表口座または登録口座）をお持ちでない場合、「ローン残高照会」機能はご利用いただけません。

取扱番号選択画面へ

メニュー画面へ

取扱店選択画面が表示されます。
「取扱店」を選択のうえ、「取扱番号選択画面へ」をクリックし、手順4へ進みます。

取扱店

取扱番号選択画面へ

手順4 ローン選択

ローン選択

取扱店選択 > ローン選択 > 残高照会

ローン一覧

店番	101	支店名	本店営業部
選択	取扱番号	ローン名称	現在残高
<input checked="" type="radio"/>	0000001	あいうえおかきくけこさしすせそたちつとどにぬねの	40,000,000円
<input type="radio"/>	0000002	あいうえおかきくけこさしすせそたちつとどにぬねの	40,000,000円
<input type="radio"/>	0000003	あいうえおかきくけこさしすせそたちつとどにぬねの	40,000,000円
<input type="radio"/>	0000004	あいうえおかきくけこさしすせそたちつとどにぬねの	40,000,000円
<input type="radio"/>	0000005	あいうえおかきくけこさしすせそたちつとどにぬねの	40,000,000円

対象のローンが表示されていない場合は、ローン取扱店の預金口座を登録口座に設定してからあらためて照会してください。
証券貸付型のローンの残高照会が可能です。各種カードローンおよび教育ローン（当座貸付型）『観ごころ』の残高照会は、こちらの機能からはご利用いただけません。

次へ

店選択画面へ

ローン選択画面が表示されます。
照会するローンの「取扱番号」を選択のうえ、「次へ」をクリックし、手順5へ進みます。

取扱番号

次へ

手順5 ローン残高照会

ローン残高照会

取扱店選択 > ローン選択 > 残高照会

選択されたローン

支店名	本店営業部
取扱番号	0000001
ローン名称	あいうえおかきくけこさしすせそたちつとどにぬねの

照会内容

ご契約日	令和26年02月29日
ご契約金額	100,000,000,000円
金利種類	固定金利型
お借入利率	0.000003%
返済用口座	インターネット富士山支店 普通 1234567
現在残高	123,456,789,012円
うちボーナス返済残高	100,456,789,012円
毎月返済額	100,056,789,012円
ボーナス返済額	100,001,234,567円
最終返済日	令和06年12月30日

前ページに戻りたい場合は、「前画面へ」ボタンを押してください。

前画面へ

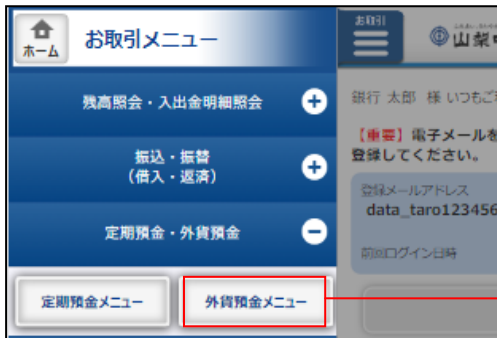
ローン残高照会画面が表示されます。
照会内容を確認してください。

外貨預金

外貨普通預金口座開設（当初預入なし）

外貨普通預金口座を新規に開設することができます。

手順1 メニュー操作



メニューの [定期預金 外貨預金] → [外貨預金メニュー] をタップし、手順2へ進みます。

外貨預金メニュー

手順2 外貨預金メニュー

外貨預金メニュー画面

[▶ What's New](#)

為替相場

通貨	預入レート	払出レート	前営業日比
米ドル (USD)	-	-	-
	公表日時: -		
オーストラリアドル (AUD)	232.70円	230.70円	+0.10
	公表日時: 03月03日 11時01分		
ユーロ (EUR)	97.20円	95.20円	-0.03
	公表日時: 03月03日 11時01分		

[外国為替相場通知設定](#)

外貨普通預金口座情報

泉岳寺支店 外貨普通預金 1234567
通貨 米ドル (USD)
預金残高 米ドル (USD) 777.77
金利 1.45%
残高確定日時: 03月30日 17時49分

三田支店 外貨普通預金 0988510
通貨 米ドル (USD)
預金残高 米ドル (USD) 666.66
金利 0.500%
残高確定日時: 03月30日 18時00分

[預入](#) [払出](#) [入出金明細](#)

外貨定期預金口座情報

泉岳寺支店 外貨定期預金 1234567
通貨 米ドル (USD)
預金残高 米ドル (USD) 777.77
残高確定日時: 03月30日 17時49分

新宿支店 外貨定期預金 0888888
通貨 米ドル (USD)
預金残高 米ドル (USD) ---,---,---
残高確定日時: --月--日 --時--分

[定期明細](#) [満期解約申込み](#)

外貨預金新規口座開設

外貨預金口座の開設を行います。

[外貨普通預金新規口座開設 \(当初預入なし\)](#)

[外貨普通預金新規口座開設 \(当初預入あり\)](#)

[外貨定期預金新規口座開設・預入](#)

利用口座登録

外貨預金口座の利用口座登録を行います。

[利用口座登録](#)

外貨預金ご依頼内容の照会・取消

過去にご依頼された内容について、こちらから確認できます。

[ご依頼内容の照会・取消](#)

[外貨メニュー画面へ](#)

[トップページへ](#)

画面ID: SGC001

外貨預金メニュー画面が表示されます。
「外貨普通預金口座開設(当初預入なし)」をタップし、
手順3へ進みます。

外貨普通預金口座開設 (当初預入なし)

手順3 規定類の確認

外貨普通預金新規口座開設（当初預入なし）

以下の規定等をご確認のうえ、よろしければ「次へ」ボタンを押してください。

1. 業務内容および利用目的について
※ [詳細はこちらを参照ください。](#)
2. 山梨中銀ダイレクト外貨普通預金規定
※ [詳細はこちらを参照ください。](#)
3. マイナンバーについて
「預貯金者の意思に基づく個人番号の利用による預貯金口座の管理等に関する法律」に基づき、預貯金口座への付番（当行への個人番号のお届け）を希望される場合は、最寄りの支店またはフリーダイヤル（0120-201862）にてお申し出ください。なお、お届けはお客様の自由です。
4. 「反社会的勢力ではないことの表明・確約に関する同意」および「外国の政府等への勤務等に係る確認」
※以下の内容を確認いただき、同意いただける場合は、下部のボックスをチェックしてください。

こちらをお読みください



この内容を確認し、承諾します。また、下記の山梨中銀ダイレクト外貨普通預金説明書（契約締結前交付書面）兼外貨預金等書面をダウンロードし、内容を確認するので、改めて、契約締結時交付書面の交付は不要です。

確認チェックボックス

山梨中銀ダイレクト外貨普通預金説明書（契約締結前交付書面）兼外貨預金等書面確認

既読 山梨中銀ダイレクト外貨普通預金説明書（契約締結前交付書面）兼外貨預金等書面を必ずご確認ください。

▶ [契約締結前交付書面はこちら](#)

山梨中銀ダイレクト外貨普通預金説明書（契約締結前交付書面）兼外貨預金等書面をご確認のうえ、記載されている発行年月を入力してください。

【必須】 発行年月

西暦 2013 年 12 月

「山梨中銀ダイレクト外貨普通預金説明書（契約締結前交付書面）兼外貨預金等書面確認」

発行年月

次へ

次へ

[外貨預金メニュー画面へ](#)

画面ID : SGK010

外貨普通預金口座開設（当初預入なし）画面が表示されます。

外貨普通預金口座開設の各種規定の内容をご確認のうえ、よろしければ「確認チェックボックス」にチェックを入れます。

その後、「山梨中銀ダイレクト外貨普通預金説明書（契約締結前交付書面）兼外貨預金等書面確認」を行い、書面に記載されている「発行年月」を入力のうえ、「次へ」をタップし、手順4へ進みます。

手順4 アンケートの入力

外貨普通預金新規口座開設（当初預入なし） （アンケート入力）

お取引の前に、お客さまの資産運用に対する考え方やニーズをお伺いするため、以下のお客さまカード情報、取引アンケートの内容をご入力の際は、「次へ」ボタンを押してください。

お客さまカード

お客さまカード情報をご入力ください。

お客さま基本情報

【必須】 ご職業について、お聞かせください。

- 会社役員・団体役員 会社員・団体職員
 公務員 医師
 弁護士・公認会計士・税理士 自営業
 農業・漁業・林業 パート・アルバイト
 主婦 学生 無職
 その他

【必須】 年収について、お聞かせください。

- なし 500万円未満
 500万円以上1,000万円未満
 1,000万円以上3,000万円未満
 3,000万円以上

【必須】 株式相場について、お聞かせください。

- 意識的に確認している
 とまどき確認している 特に見ていない

【必須】 為替相場について、お聞かせください。

- 意識的に確認している
 とまどき確認している 特に見ていない

【必須】 新聞の金融・経済面について、お聞かせください。

- 意識的に読んでいる とまどき読んでいる
 特に読んでいない

取引アンケート

Q1. 【必須】 金融商品の保有状況について、お聞かせください。

現在保有している商品をチェックしてください。複数チェックも可能です。

- 公社債（国債等） 株式・投資信託
 年金保険 外貨預金 その他
 上記のいずれも保有なし

Q7. 【必須】 今回のご資金の運用方針について、お聞かせください。

- 必要に応じて、すぐに現金に換金できるものに預けたい。
 （運用期間）1年以内
 （運用期間）1年超～5年以内
 （運用期間）5年超～10年以内
 （運用期間）10年超
 一定期間運用後に年金形式で受取りたい。
 相続対策として活用したい。

Q8. 【必須】 お持ちの金融資産総額について、お聞かせください。

万円

Q9. 【必須】 金融資産のうち、価格変動のある金融商品の総額について、お聞かせください。

万円

次へ

戻る

画面ID : SGK011

外貨普通預金口座開設（当初預入なし）（アンケート入力）画面が表示されます。

「お客さまカード」、および「取引アンケート」に回答のうえ、「次へ」をタップし、手順5へ進みます。

お客さまカード

取引アンケート

次へ

手順5 アンケート入力結果の確認

外貨普通預金新規口座開設（当初預入なし）
（アンケート結果確認）
以下の内容でよろしければ「次へ」ボタンを押してください。

お客さまカード

お客さま基本情報

ご職業について、お聞かせください。

会社役員・団体役員

年収について、お聞かせください。

なし

株式相場について、お聞かせください。

意識的に確認している

為替相場について、お聞かせください。

意識的に確認している

新聞の金融・経済面について、お聞かせください。

意識的に読んでいる

取引アンケート結果

Q1. 金融商品の保有状況について、お聞かせください。
公社債（国債等）

Q2. 投資のご経験について、お聞かせください。
公社債（国債等）

Q3. 資産運用のご検討の動機について、お聞かせください。
当行からの勧誘

Q4. 借入金の状況について、お聞かせください。
当行での借入金、及び当行へのご融資申込なし

Q5. 今回のご資金の性格について、お聞かせください。
余裕資金

Q6. お客さまの運用の考え方（目的）について、お聞かせください。
元金の安全性を重視する。（元本割れの可能性のある商品への投資は避けたい。）

Q7. 今回のご資金の運用方針について、お聞かせください。
必要に応じて、すぐに現金に換金できるものに預けたい。

Q8. お持ちの金融資産総額について、お聞かせください。
XXXXXXXX万円

Q9. 金融資産のうち、価格変動のある金融商品の総額について、お聞かせください。
XXXXXXXX万円

次へ

戻る

画面ID：SGK012

外貨普通預金口座開設（当初預入なし）（アンケート結果確認）画面が表示されます。
内容をご確認のうえ、「次へ」をタップし、手順6へ進みます。

※ パソコンでの操作の場合、「ページを印刷する」をクリックすることで、表示されている内容を印刷することができます。

次へ

手順6 開設口座の選択

外貨普通預金新規口座開設 (当初預入なし)
(開設口座選択)

開設する口座の種類と通貨を選択し、よろしければ「確認画面へ」ボタンを押してください。

開設する口座の種類

[必須] 口座の種類
外貨普通預金

[必須] 通貨

米ドル (USD)
 オーストラリアドル (AUD)
 ユーロ (EUR)

確認画面へ

戻る

画面ID : SGK001

外貨普通預金口座開設 (当初預入なし) (開設口座選択) 画面が表示されます。

開設する口座の「通貨」の種類を選択して、「確認画面へ」をタップし、手順7へ進みます。

通貨

確認画面へ

手順7 内容の確認

外貨普通預金新規口座開設 (当初預入なし)
(内容確認)

この内容で外貨預金新規口座開設を行います。よろしければ、「確定する」ボタンを押してください。

開設する口座情報

口座の種類
外貨普通預金

通貨
米ドル (USD)

確定する

取引を中止する

戻る

画面ID : SGK002

外貨普通預金口座開設 (当初預入なし) (内容確認) 画面が表示されます。

内容をご確認のうえ、「確定する」をタップし、手順8へ進みます。

確定する

手順8 口座開設受付完了

外貨普通預金新規口座開設 (当初預入なし)
(完了)

外貨普通預金新規口座開設 (当初預入なし) を受け付けました。受付番号は0331008番です。ご利用ありがとうございました。

開設する口座情報

口座の種類
外貨普通預金

通貨
米ドル (USD)

外貨預金メニュー画面へ

画面ID : SGK003

外貨普通預金口座開設 (当初預入なし) (完了) 画面が表示されます。

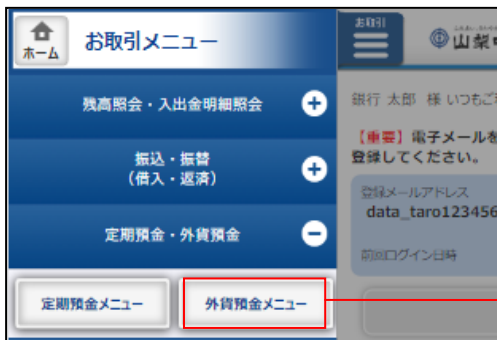
ご依頼内容をご確認ください。

※ パソコンでの操作の場合、「ページを印刷する」ボタンをクリックすることで、表示されている内容を印刷することができます。

外貨普通預金口座開設（当初預入あり）

外貨普通預金の口座を開設し、同時にお客さまの口座から、開設した外貨普通預金口座への預入を行うことができます。

手順1 メニュー操作



メニューの [定期預金 外貨預金] → [外貨預金メニュー] をタップし、**手順2** へ進みます。

外貨預金メニュー

手順2 外貨預金メニュー

外貨預金メニュー画面

[What's New](#)

為替相場

通貨	預入レート	払出レート	前営業日比
米ドル (USD)	-	-	-
オーストラリアドル (AUD)	232.70円	230.70円	+0.10
ユーロ (EUR)	97.20円	95.20円	-0.03

[外国為替相場通知設定](#)

外貨普通預金口座情報

泉岳寺支店 外貨普通預金 1234567
通貨 米ドル (USD)
預金残高 米ドル (USD) 777.77
金利 1.45%
残高確定日時: 03月30日 17時49分

三田支店 外貨普通預金 0988510
通貨 米ドル (USD)
預金残高 米ドル (USD) 666.66
金利 0.500%
残高確定日時: 03月30日 18時00分

[預入](#) [払出](#) [入出金
明細](#)

外貨定期預金口座情報

泉岳寺支店 外貨定期預金 1234567
通貨 米ドル (USD)
預金残高 米ドル (USD) 777.77
残高確定日時: 03月30日 17時49分

新宿支店 外貨定期預金 0888888
通貨 米ドル (USD)
預金残高 米ドル (USD) ---,---,---
残高確定日時: --月--日 --時--分

[定期明細](#) [満期解約
申込み](#)

外貨預金新規口座開設

外貨預金口座の開設を行います。

[外貨普通預金新規口座開設 \(当初預入なし\)](#)

[外貨普通預金新規口座開設 \(当初預入あり\)](#)

[外貨定期預金新規口座開設・預入](#)

利用口座登録

外貨預金口座の利用口座登録を行います。

[利用口座登録](#)

外貨預金ご依頼内容の照会・取消

過去にご依頼された内容について、こちらから確認できます。

[ご依頼内容の照会・取消](#)

[外貨メニュー画面へ](#)

[トップページへ](#)

画面ID: SGC001

外貨預金メニュー画面が表示されます。
「外貨普通預金口座開設 (当初預入あり)」をタップし、
手順3へ進みます。

外貨普通預金口座開設 (当初預入あり)

手順3 規定類の確認

外貨普通預金口座開設（当初預入あり）

以下の規定等をご確認のうえ、よろしければ「次へ」ボタンを押してください。

1. 業務内容および利用目的について
※ [詳細はこちらを参照ください。](#)
2. 山梨中銀ダイレクト外貨普通預金規定
※ [詳細はこちらを参照ください。](#)
3. マイナンバーについて
「預貯金者の意思に基づく個人番号の利用による預貯金口座の管理等に関する法律」に基づき、預貯金口座への付番（当行への個人番号のお届け）を希望される場合は、最寄りの支店またはフリーダイヤル（0120-201862）にてお申し出ください。なお、お届けはお客さまの自由です。
4. 「反社会的勢力ではないことの表明・確約に関する同意」および「外国の政府等への勤務等に係る確認」
※以下の内容を確認いただき、同意いただける場合は、下部のボックスをチェックしてください。

こちらをお読みください



この内容を確認し、承諾します。また、下記の山梨中銀ダイレクト外貨普通預金説明書（契約締結前交付書面）兼外貨預金等書面をダウンロードし、内容を確認するので、改めて、契約締結時交付書面の交付は不要です。

確認チェックボックス

山梨中銀ダイレクト外貨普通預金説明書（契約締結前交付書面）兼外貨預金等書面確認

既読

山梨中銀ダイレクト外貨普通預金説明書（契約締結前交付書面）兼外貨預金等書面を必ずご確認ください。

[▶ 契約締結前交付書面はこちら](#)

山梨中銀ダイレクト外貨普通預金説明書（契約締結前交付書面）兼外貨預金等書面をご確認のうえ、記載されている発行年月を入力してください。

【必須】 発行年月

西暦 2013 年 12 月

「山梨中銀ダイレクト外貨普通預金説明書（契約締結前交付書面）兼外貨預金等書面確認」

発行年月

次へ

次へ

外貨預金メニュー画面へ

画面ID : SGV010

外貨普通預金口座開設（当初預入あり）（規定）画面が表示されます。

外貨普通預金口座開設の各種規定の内容をご確認のうえ、よろしければ「確認チェックボックス」にチェックを入れます。

その後、「山梨中銀ダイレクト外貨普通預金説明書（契約締結前交付書面）兼外貨預金等書面確認」を行い、書面に記載されている「発行年月」を入力のうえ、「次へ」をタップし、手順4へ進みます。

手順4 アンケート入力

外貨普通預金口座開設（当初預入あり）（アンケート入力）

お取引の前に、お客さまの資産運用に対する考え方やニーズをお伺いするため、以下のお客さまカード情報、取引アンケートの内容をご入力の際は、「次へ」ボタンを押してください。

お客さまカード

お客さまカード情報をご入力ください。

お客さま基本情報

[必須] ご職業について、お聞かせください。

- 会社役員・団体役員 会社員・団体職員
 公務員 医師
 弁護士・公認会計士・税理士 自営業
 農業・漁業・林業 パート・アルバイト
 主婦 学生 無職
 その他

[必須] 年収について、お聞かせください。

- なし 500万円未満
 500万円以上1,000万円未満
 1,000万円以上3,000万円未満
 3,000万円以上

[必須] 株式相場について、お聞かせください。

- 意識的に確認している
 ときどき確認している 特に見ていない

[必須] 為替相場について、お聞かせください。

- 意識的に確認している
 ときどき確認している 特に見ていない

[必須] 新聞の金融・経済面について、お聞かせください。

- 意識的に読んでいる ときどき読んでいる
 特に読んでいない

取引アンケート

Q1. [必須] 金融商品の保有状況について、お聞かせください。

現在保有している商品をチェックしてください。複数チェックも可能です。

- 公社債（国債等） 株式・投資信託
 年金保険 外貨預金 その他
 上記のいずれも保有なし

Q7. [必須] 今回のご資金の運用方針について、お聞かせください。

- 必要に応じて、すぐに現金に換金できるものに預けたい。
 (運用期間) 1年以内
 (運用期間) 1年超～5年以内
 (運用期間) 5年超～10年以内
 (運用期間) 10年超
 一定期間運用後に年金形式で受け取りたい。
 相続対策として活用したい。

Q8. [必須] お持ちの金融資産総額について、お聞かせください。

万円

Q9. [必須] 金融資産のうち、価格変動のある金融商品の総額について、お聞かせください。

万円

次へ

外貨預金メニュー画面へ

画面ID : SGV011

外貨普通預金口座開設（当初預入あり）（アンケート入力）画面が表示されます。

「お客さまカード」、および「取引アンケート」に回答のうえ、「次へ」をタップし、手順5へ進みます。

お客さまカード

取引アンケート

次へ

手順5 アンケート入力結果の確認

外貨普通預金口座開設（当初預入あり）（アンケート結果確認）

以下の内容でよろしければ「次へ」ボタンを押してください。

お客さまカード

お客さま基本情報

ご職業について、お聞かせください。

会社役員・団体役員

年収について、お聞かせください。

なし

株式相場について、お聞かせください。

意識的に確認している

為替相場について、お聞かせください。

意識的に確認している

新聞の金融・経済面について、お聞かせください。

意識的に読んでいる

取引アンケート結果

Q1. 金融商品の保有状況について、お聞かせください。

公社債（国債等）

Q2. 投資のご経験について、お聞かせください。

公社債（国債等）

Q3. 資産運用のご検討の動機について、お聞かせください。

当行からの勧誘

Q4. 借入金の状況について、お聞かせください。

当行での借入金、及び当行へのご融資申込なし

Q5. 今回のご資金の性格について、お聞かせください。

余裕資金

Q6. お客さまの運用の考え方（目的）について、お聞かせください。

元金の安全性を重視する。（元本割れの可能性のある商品への投資は避けたい。）

Q7. 今回のご資金の運用方針について、お聞かせください。

必要に応じて、すぐに現金に換金できるものに預けたい。

Q8. お持ちの金融資産総額について、お聞かせください。

XXXXXXXX万円

Q9. 金融資産のうち、価格変動のある金融商品の総額について、お聞かせください。

XXXXXXXX万円

次へ

戻る

画面ID : SGV012

外貨普通預金口座開設（当初預入あり）（アンケート結果確認）画面が表示されます。

内容をご確認のうえ、「次へ」をタップし、手順6へ進みます。

※ パソコンでの操作の場合、「ページを印刷する」をクリックすることで、表示されている内容を印刷することができます。

次へ

手順6 開設口座の選択

外貨普通預金口座開設（当初預入あり）（開設
口座選択）

開設口座
選択

お引出し
口座選択

預入金額
入力

預入内容
確認

預入完了

開設する口座の種類と通貨を選択し、「次へ」ボタンを押し
てください。

開設する口座情報

[必須] 口座の種類

外貨普通預金

[必須] 通貨

米ドル (USD)

オーストラリアドル (AUD)

ユーロ (EUR)

次へ

戻る

画面ID : SGV001

外貨普通預金口座開設（当初預入あり）（開設口座選択）
画面が表示されます。
開設する口座の「通貨」の種類を選択して、「次へ」を
タップし、手順7へ進みます。

通貨

次へ

手順7 お引出し口座の選択

外貨普通預金口座開設（当初預入あり）（お引出し口座選択）

開設口座選択 > お引出し口座選択 > 預入金額入力 > 預入内容確認 > 預入完了

お引出し口座を選択してください。

お引出し口座

豊洲支店	普通	0980012	500,000円	選択
泉岳寺支店	普通	1234567	500,000円	選択

開設する口座情報

口座の種類 通貨 外貨普通預金 米ドル (USD)

戻る

画面ID : SGV002

外貨普通預金口座開設（当初預入あり）（お引出し口座選択）画面が表示されます。
ご利用可能なお引出し口座の一覧が表示されますので、この中からお引出しに指定する口座の「選択」をタップし、手順8へ進みます。

選択

手順8 預入金額の入力

外貨普通預金口座開設（当初預入あり）（預入金額入力）

開設口座選択 > お引出し口座選択 > 預入金額入力 > 預入内容確認 > 預入完了

預入日は04月01日です。
預入金額をご入力の場合、よろしければ「確認画面へ」ボタンを押してください。

お引出し口座

豊洲支店	普通	0980012	500,000円
預金残高			500,000円
残高照会日時	12月30日	15時00分	

開設する口座情報

口座の種類 通貨 外貨普通預金 米ドル (USD)

(ご参考) 為替相場

米ドル (USD) 119.00円

2011年03月30日12時00分時点

預入情報の入力

[必須] 預入金額

円貨額指定

円

※円貨額指定の場合、外貨に換算する計算上、ご指定された金額と同一にならない場合があります。

外貨額指定

米ドル (USD)

[必須] 相場許容変動幅

翌銀行窓口営業日（または本日）の相場を適用する場合、相場許容変動幅をご指定いただけます。

指定しない 円

相場許容変動幅の図について

確認画面へ

戻る

画面ID : SGV003

外貨普通預金口座開設（当初預入あり）（預入金額入力）画面が表示されます。
預入金額入力欄の「預入金額」を円貨額指定、外貨額指定から選択して、金額を入力してください。
「相場許容変動幅」を指定する場合には注意事項をご確認のうえ、変動幅を選択して、よろしければ「確認画面へ」をタップし、手順9へ進みます。

預入金額

確認画面

手順9 預入内容の確認

外貨普通預金口座開設（当初預入あり）（預入内容確認）

開設口座選択 > お引出し口座選択 > 預入金額入力 > **預入内容確認** > 預入完了

この内容で外貨普通預金口座開設（当初預入あり）を行います。よろしければ、「確定する」ボタンを押してください。

お引出し口座	
泉岳寺支店 普通 0980012	
預金残高	500,000円
残高照会日時	12月30日 15時00分
	訂正

開設する口座情報

口座の種類	外貨普通預金
通貨	米ドル (USD)
	訂正

預入情報

指定金額（外貨）	米ドル (USD) 1,000.00
預入日	04月01日
	訂正

試算結果（参考値）

適用相場	119.00円
引落金額（円貨）	99,999円

上記の内容で確認しました。

[確定する](#)

[取引を中止する](#)

[戻る](#)

画面ID : SCV004

外貨普通預金口座開設（当初預入あり）（預入内容確認）画面が表示されます。

内容をご確認のうえ、「**確認チェックボックス**」にチェックを入れ、「**確定する**」をタップし、**手順10**へ進みます。

確認チェックボックス

確定する

手順10 預入完了

外貨普通預金口座開設（当初預入あり）（預入完了）

開設口座選択 > お引出し口座選択 > 預入金額入力 > 預入内容確認 > **預入完了**

外貨普通預金口座開設（当初預入あり）を受付めました。受付番号は0331008番です。ご利用ありがとうございます。

お引出し口座	
泉岳寺支店 普通 0980012	

開設する口座情報

口座の種類	外貨普通預金
通貨	米ドル (USD)

預入情報

指定金額（外貨）	米ドル (USD) 1,000.00
預入日	04月01日

試算結果（参考値）

適用相場	119.00円
引落金額（円貨）	99,999円

[外貨預金メニュー画面へ](#)

画面ID : SCV005

外貨普通預金口座開設（当初預入あり）（預入完了）画面が表示されます。内容欄をご確認ください。

※ パソコンの場合、「**ページを印刷する**」をクリックすることで、表示されている内容を印刷することができます。

外貨普通預金預入

お客様の口座から外貨普通預金へ預入を行うことができます。

手順1 メニュー操作



メニューの [定期預金 外貨預金] → [外貨預金メニュー] をタップし、**手順2** へ進みます。

外貨預金メニュー

手順2 外貨預金メニュー

外貨預金メニュー画面

▶ What's New

為替相場

通貨	預入レート	払出レート	前営業日比
米ドル (USD)	-	-	-
オーストラリアドル (AUD)	232.70円	230.70円	+0.10
ユーロ (EUR)	97.20円	95.20円	-0.03

外国為替相場通知設定

外貨普通預金口座情報

泉岳寺支店 外貨普通預金 1234567
通貨 米ドル (USD)
預金残高 米ドル (USD) 777.77
金利 1.45%
残高確定日時: 03月30日 17時49分

三田支店 外貨普通預金 0988510
通貨 米ドル (USD)
預金残高 米ドル (USD) 666.66
金利 0.500%
残高確定日時: 03月30日 18時00分

預入 払出 入出金 明細

外貨定期預金口座情報

泉岳寺支店 外貨定期預金 1234567
通貨 米ドル (USD)
預金残高 米ドル (USD) 777.77
残高確定日時: 03月30日 17時49分

新宿支店 外貨定期預金 0888888
通貨 米ドル (USD)
預金残高 米ドル (USD) ---,---,---
残高確定日時: --月--日 --時--分

定期明細 満期解約 申込み

外貨預金新規口座開設

外貨預金口座の開設を行います。

外貨普通預金新規口座開設 (当初預入なし)

外貨普通預金新規口座開設 (当初預入あり)

外貨定期預金新規口座開設・預入

利用口座登録

外貨預金口座の利用口座登録を行います。

利用口座登録

外貨預金ご依頼内容の照会・取消

過去にご依頼された内容について、こちらから確認できます。

ご依頼内容の照会・取消

外貨メニュー画面へ

トップページへ

画面ID: SGC001

外貨預金メニュー画面が表示されます。
外貨普通預金口座情報の「預入」をタップし、手順3へ進みます。

預入

手順3 規定類の確認

外貨普通預金預入（規定）
以下の規定等をご確認のうえ、よろしければ「次へ」ボタンを押してください。

1. 山梨中銀ダイレクト外貨普通預金規定
※ [詳細はこちらを参照ください。](#)
2. 外貨普通預金預入時の注意事項

こちらをお読みください

上記の規定、注意事項を確認し、承諾します。

次へ

戻る

画面ID : SGI010

外貨普通預金預入（規定）画面が表示されます。外貨普通預金預入の規定類をご確認のうえ、よろしければ「**確認チェックボックス**」にチェックを入れ、「次へ」をタップし、**手順4**へ進みます。

確認チェックボックス

次へ

手順4 お引出し口座の選択

外貨普通預金預入（お引出し口座選択）

お引出し口座選 預入金額入力 預入内容確認 預入完了

お引出し口座・預入先口座を選択してください。

お引出し口座
下記のうち、1つを選択してください。

<input checked="" type="radio"/>	豊洲支店	普通 0980012	預金残高 500,000円
			残高照会日時 12月30日 15時00分
<input type="radio"/>	泉岳寺支店	普通 1234567	預金残高 500,000円
			残高照会日時 12月30日 15時00分

預入先口座情報
下記のうち、1つを選択してください。

<input checked="" type="radio"/>	泉岳寺支店	外貨普通預金 0988510
		通貨 米ドル (USD)
<input type="radio"/>	五反田支店	外貨普通預金 9885110
		通貨 米ドル (USD)

次へ

戻る

画面ID : SGI001

外貨普通預金預入（お引出し口座選択）画面が表示されます。ご利用可能なお引出し口座、および預入先口座の一覧が表示されますので、指定する口座の「**選択**」のうえ、「次へ」を タップし、**手順5**へ進みます。

選択

選択

次へ

手順6 預入内容の確認

外貨普通預金預入（預入内容確認）

お引出し口座選 ▶ 預入金額入力 ▶ **預入内容確認** ▶ 預入完了

この内容で外貨普通預金口座の預入を行います。
よろしければ、「確定する」ボタンを押してください。

お引出し口座

泉岳寺支店 普通 1111111
預金残高 500,000円
残高照会日時 12月30日 15時00分

預入先口座情報

泉岳寺支店 外貨普通預金 0988510
通貨 米ドル (USD)

預入情報

指定金額 (外貨) 米ドル (USD) 10,000.00
預入日 04月01日

試算結果 (参考値)

適用相場	119.10円
引落金額 (円貨)	99,999円

上記の内容で確認しました。

確定する

取引を中止する

戻る

画面ID : SGI003

外貨普通預金預入（預入内容確認）画面が表示されます。
内容を確認のうえ「**確認チェックボックス**」にチェック
を入れ、「**確定する**」をタップし、**手順7**へ進みます。

確認チェックボックス

確定する

手順7 預入完了

外貨普通預金預入（預入完了）

お引出し口座選 ▶ 預入金額入力 ▶ 預入内容確認 ▶ **預入完了**

外貨普通預金預入を受けました。
受付番号は0330001番です。
ご利用ありがとうございました。

お引出し口座

泉岳寺支店 普通 1111111

預入先口座情報

泉岳寺支店 外貨普通預金 0988510
通貨 米ドル (USD)

預入情報

指定金額 (外貨) 米ドル (USD) 1000.00
預入日 4月1日

試算結果 (参考値)

適用相場	119.10円
引落金額 (円貨)	99,999円

外貨預金メニュー画面へ

画面ID : SGI004

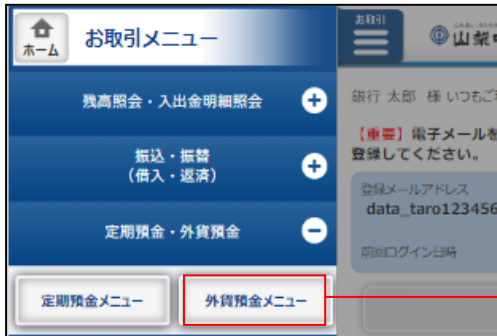
外貨普通預金預入（預入完了）画面が表示されます。
内容をご確認ください。

※ パソコンでの操作の場合、「**ページを印刷する**」ボタ
ンをクリックすることで、表示されている内容を印刷
することができます。

外貨普通預金払出

外貨普通預金口座からお客さまの口座へ払出を行うことができます。

手順1 メニュー操作



メニューの [定期預金 外貨預金] → [外貨預金メニュー] をタップし、**手順2** へ進みます。

外貨預金メニュー

手順2 外貨預金メニュー

外貨預金メニュー画面

[What's New](#)

為替相場

通貨	預入レート	払出レート	前営業日比
米ドル (USD)	-	-	-
オーストラリアドル (AUD)	232.70円	230.70円	+0.10
ユーロ (EUR)	97.20円	95.20円	-0.03

外国為替相場通知設定

外貨普通預金口座情報

泉岳寺支店 外貨普通預金 1234567
通貨 米ドル (USD)
預金残高 米ドル (USD) 777.77
金利 1.45%
残高確定日時: 03月30日 17時49分

三田支店 外貨普通預金 0988510
通貨 米ドル (USD)
預金残高 米ドル (USD) 666.66
金利 0.500%
残高確定日時: 03月30日 18時00分

預入 払出 入出金 明細

外貨定期預金口座情報

泉岳寺支店 外貨定期預金 1234567
通貨 米ドル (USD)
預金残高 米ドル (USD) 777.77
残高確定日時: 03月30日 17時49分

新宿支店 外貨定期預金 0888888
通貨 米ドル (USD)
預金残高 米ドル (USD) ---,---,---
残高確定日時: --月--日 --時--分

定期明細 満期解約 申込み

外貨預金新規口座開設

外貨預金口座の開設を行います。

外貨普通預金新規口座開設 (当初預入なし)

外貨普通預金新規口座開設 (当初預入あり)

外貨定期預金新規口座開設・預入

利用口座登録

外貨預金口座の利用口座登録を行います。

利用口座登録

外貨預金ご依頼内容の照会・取消

過去にご依頼された内容について、こちらから確認できます。

ご依頼内容の照会・取消

外貨メニュー画面へ

トップページへ

画面ID: SGC001

外貨預金メニュー画面が表示されます。
外貨普通預金口座情報の「払出」をタップし、手順3へ進みます。

払出

手順3 規定類の確認

外貨普通預金払出（規定）
以下の規定等をご確認のうえ、よろしければ「次へ」ボタンを押してください。

1. 山梨中銀ダイレクト外貨普通預金規定
※ [詳細はこちらを参照ください。](#)
2. 外貨普通預金払出時の注意事項

こちらをお読みください

上記の規定、注意事項を確認し、承諾します。

次へ

戻る

画面ID : SGO010

外貨普通預金払出（規定）画面が表示されます。外貨普通預金払出の規定類をご確認のうえ、よろしければ「**確認チェックボックス**」にチェックを入れ、「**次へ**」をタップし、**手順4**へ進みます。

確認チェックボックス

次へ

手順4 入金先口座の選択

外貨普通預金払出（入金先口座選択）

入金先口座 選択 | 払出金額 入力 | 払出内容 確認 | 払出完了

払出元口座・入金先口座を選択してください。

払出元口座情報
下記のうち、1つを選択してください。

<input checked="" type="radio"/>	泉岳寺支店	外貨普通預金 0988510
	通貨	米ドル (USD)

<input type="radio"/>	五反田支店	外貨普通預金 9885110
	通貨	米ドル (USD)

入金先口座情報
下記のうち、1つを選択してください。

<input checked="" type="radio"/>	泉岳寺支店	普通 1111111
----------------------------------	-------	------------

<input type="radio"/>	渋谷支店	普通 2222222
-----------------------	------	------------

次へ

戻る

画面ID : SGO001

外貨普通預金払出（入金先口座選択）画面が表示されます。ご利用可能な入金先口座一覧が表示されますので、この中から、入金先口座に指定する口座の「**選択**」をタップし、**手順5**へ進みます。

選択

選択

次へ

手順 5 払出金額の入力

外貨普通預金払出（払出金額入力）

入金先口座選択 → **払出金額入力** → 払出内容確認 → 払出完了

払出日は04月01日です。
払出金額を入力し、「確認画面へ」ボタンを押してください。

払出元口座情報

泉岳寺支店 外貨普通預金 0988510
通商 米ドル (USD)

入金先口座情報

泉岳寺支店 普通 1111111

(ご参考) 為替相場

米ドル (USD) 119.00円

2011年03月30日09時00分時点

払出情報の入力

[必須] 払出金額

円貨額指定

円

外貨額指定

米ドル (USD)

[必須] 相場許容変動幅

翌営業日（または本日）の相場を適用する場合、相場許容変動幅をご指定いただけます。

円

相場許容変動幅の取扱いについて

(例) 本邦銀行の海外口座
の残高が100万円です。米ドルの相場が110円/1ドルの場合、100万円は約9090.91米ドルに相当します。この場合、相場許容変動幅を指定しない場合、100万円を米ドルで払出すことはできません。相場許容変動幅を指定することで、100万円を米ドルで払出すことができます。

確認画面へ

戻る

画面ID : SGO002

外貨普通預金払出（払出金額入力）画面が表示されます。「払出金額」を円貨額指定、外貨額指定から選択して、金額を入力してください。「相場許容変動幅」を指定する場合には、注意事項をご確認のうえ、変動幅を選択して、「確認画面へ」をタップし、手順6へ進みます。

払出金額

確認画面へ

手順6 払出内容の確認

外貨普通預金払出（払出内容確認）

入金先口座選択 > 払出金額入力 > **払出内容確認** > 払出完了

この内容で外貨普通預金口座の払出を行います。
よろしければ、「確定する」ボタンを押してください。

払出元口座情報

泉岳寺支店 外貨普通預金 0988510
通貨 米ドル (USD) 訂正

入金先口座情報

泉岳寺支店 普通 1111111 訂正

払出情報

指定金額（外貨） 米ドル (USD) 839.63
払出日 04月01日 訂正

試算結果（参考値）

適用相場	119.10円
入金金額（円貨）	99,999円

上記の内容で確認しました。

確定する 取引を中止する

戻る

画面ID : SGO003

外貨普通預金払出（払出内容確認）画面が表示されます。払出内容欄の払出先口座情報、入金先口座情報、注意事項の内容をご確認のうえ、「**確認チェックボックス**」にチェックを入れ、「**確定する**」ボタンをタップし、**手順7**へ進みます。取引を中止する場合は、「**取引を中止する**」ボタンをタップすることで、**外貨預金メニュー画面**へ戻ります。

確認チェックボックス

確定する

手順7 払出完了

外貨普通預金払出（払出完了）

入金先口座選択 > 払出金額入力 > 払出内容確認 > **払出完了**

外貨普通預金払出を受けました。
受付番号は0330001番です。
ご利用ありがとうございました。

払出元口座情報

泉岳寺支店 外貨普通預金 0988510
通貨 米ドル (USD)

入金先口座情報

泉岳寺支店 普通 1111111

払出情報

指定金額（外貨） 米ドル (USD) 839.63
払出日 04月01日

試算結果（参考値）

適用相場	119.10円
払出金額（円貨）	99,999円

外貨預金メニュー画面へ

画面ID : SGO004

外貨普通預金払出（払出完了）画面が表示されます。内容をご確認ください。

※ パソコンでの操作の場合、「**ページを印刷する**」をクリックすることで、表示されている内容を印刷することができます。

外貨普通預金入出金明細照会

外貨普通預金口座の入出金明細を照会することができます。

手順1 メニュー操作



メニューの [定期預金 外貨預金] → [外貨預金メニュー] をタップし、**手順2** へ進みます。

外貨預金メニュー

手順2 外貨預金メニュー

外貨預金メニュー画面

▶ [What's New](#)

為替相場

通貨	預入レート	払出レート	前営業日比
米ドル (USD)	-	-	-
オーストラリアドル (AUD)	232.70円	230.70円	+0.10
ユーロ (EUR)	97.20円	95.20円	-0.03

公表日時：-
公表日時：03月03日 11時01分
公表日時：03月03日 11時01分

[外国為替相場通知設定](#)

外貨普通預金口座情報

泉岳寺支店 外貨普通預金 1234567
通貨 米ドル (USD)
預金残高 米ドル (USD) 777.77
金利 1.45%
残高確定日時：03月30日 17時49分

三田支店 外貨普通預金 0988510
通貨 米ドル (USD)
預金残高 米ドル (USD) 666.66
金利 0.500%
残高確定日時：03月30日 18時00分

預入 払出 **入出金明細**

外貨定期預金口座情報

泉岳寺支店 外貨定期預金 1234567
通貨 米ドル (USD)
預金残高 米ドル (USD) 777.77
残高確定日時：03月30日 17時49分

新宿支店 外貨定期預金 0888888
通貨 米ドル (USD)
預金残高 米ドル (USD) ---,---,---
残高確定日時：--月--日 --時--分

定期明細 満期解約申込み

外貨預金新規口座開設

外貨預金口座の開設を行います。

[外貨普通預金新規口座開設 \(当初預入なし\)](#)

[外貨普通預金新規口座開設 \(当初預入あり\)](#)

[外貨定期預金新規口座開設・預入](#)

利用口座登録

外貨預金口座の利用口座登録を行います。

[利用口座登録](#)

外貨預金ご依頼内容の照会・取消

過去にご依頼された内容について、こちらから確認できます。

[ご依頼内容の照会・取消](#)

[外貨メニュー画面へ](#)

[トップページへ](#)

画面ID：SGC001

外貨預金メニュー画面が表示されます。
外貨普通預金口座情報の「入出金明細」をタップし、手順3へ進みます。

入出金明細

手順3 照会範囲の指定

外貨普通預金入出金明細照会（照会範囲指定）
照会条件を入力の上、「照会する」ボタンを押してください。

照会条件指定

【必須】照会口座

泉岳寺支店 外貨普通預金 1234567
米ドル (USD)

三田支店 外貨普通預金 2234567
米ドル (USD)

【必須】照会期間

最近1週間 当月

前月 前々月

全期間

期間を指定する

2021 年 03 月 01 日から
2021 年 03 月 30 日まで

照会する

外貨預金メニュー画面へ

画面ID : SGN001

外貨普通預金入出金明細照会（照会範囲指定）画面が表示されます。

「照会口座」、「照会期間」を選択して、「照会する」をタップしてください。
照会する口座に入出金明細がある場合には、手順4へ進みます。

照会口座

照会期間

照会する

手順4 照会結果の確認

外貨普通預金入出金明細照会（照会結果）
03月30日12時00分時点の明細がご覧になれます。

照会口座
泉岳寺支店 外貨普通預金 1234567
米ドル (USD)
預金残高 米ドル (USD) 777.77
03月30日12時00分時点

この口座のお取引 預入 払出

2011年03月01日から2011年03月30日までの外貨普通預金入出金明細照会
入出金明細の詳細を表示する場合は、明細を選択してください。

日付	取引金額	摘要
2011年 03月26日分	米ドル (USD) 100,000.00	ATM入金
2011年 03月26日分	米ドル (USD) 1,000,000.00	ATM払出
2011年 03月26日分	米ドル (USD) 100,000.00	ATM払出

前ページ 次ページ

(ご参考) 為替相場

円から外貨 (TTS)	119.00円
外貨から円 (TTB)	115.55円

2012年03月30日12時00分時点

照会条件を変更する

外貨預金メニュー画面へ

画面ID : SGN002

外貨普通預金入出金明細照会（照会結果）画面が表示されます。

入出金明細欄をご確認ください。

再度照会条件を変更して、照会する場合は、「照会条件の変更する」をタップし、手順3へ戻ります。

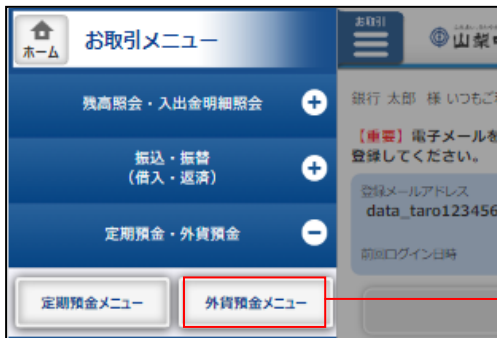
また、「この口座にお取引」の預入・払出をタップすると、外貨普通預金預入画面および外貨普通預金払出画面へ進みます。

※ パソコンでの操作の場合、「ページを印刷する」ボタンをクリックすることで、表示されている内容を印刷することができます。

外貨定期預金口座開設・預入

外貨定期預金口座を新規に開設し、同時にお客さまの口座から外貨定期預金口座へ預入を行うことができます。

手順1 メニュー操作



メニューの [定期預金 外貨預金] → [外貨預金メニュー] をタップし、**手順2**へ進みます。

外貨預金メニュー

手順2 外貨預金メニュー

外貨預金メニュー画面

▶ [What's New](#)

為替相場

通貨	預入レート	払出レート	前営業日比
米ドル (USD)	-	-	-
オーストラリアドル (AUD)	232.70円	230.70円	+0.10
ユーロ (EUR)	97.20円	95.20円	-0.03

外国為替相場通知設定

外貨普通預金口座情報

泉岳寺支店 外貨普通預金 1234567
通貨 米ドル (USD)
預金残高 米ドル (USD) 777.77
金利 1.45%
残高確定日時: 03月30日 17時49分

三田支店 外貨普通預金 0988510
通貨 米ドル (USD)
預金残高 米ドル (USD) 666.66
金利 0.500%
残高確定日時: 03月30日 18時00分

預入 払出 入出金 明細

外貨定期預金口座情報

泉岳寺支店 外貨定期預金 1234567
通貨 米ドル (USD)
預金残高 米ドル (USD) 777.77
残高確定日時: 03月30日 17時49分

新宿支店 外貨定期預金 0888888
通貨 米ドル (USD)
預金残高 米ドル (USD) ---,---,---
残高確定日時: --月--日 --時--分

定期明細 満期解約 申込み

外貨預金新規口座開設

外貨預金口座の開設を行います。

外貨普通預金新規口座開設 (当初預入なし)

外貨普通預金新規口座開設 (当初預入あり)

外貨定期預金新規口座開設・預入

利用口座登録

外貨預金口座の利用口座登録を行います。

利用口座登録

外貨預金ご依頼内容の照会・取消

過去にご依頼された内容について、こちらから確認できます。

ご依頼内容の照会・取消

外貨メニュー画面へ

トップページへ

画面ID: SGC001

外貨預金メニュー画面が表示されます。
外貨普通預金口座情報の「外貨定期預金新規口座開設・預入」をタップし、手順3へ進みます。

外貨定期預金新規口座開設・預入

手順3 規定類の確認

外貨定期預金口座開設・預入

以下の規定等をご確認のうえ、よろしければ「次へ」ボタンを押してください。

1. 業務内容および利用目的について
※ [詳細はこちらを参照ください。](#)
2. 山梨中銀ダイレクト外貨定期預金規定
※ [詳細はこちらを参照ください。](#)
3. マイナンバーについて
「預貯金者の意思に基づく個人番号の利用による預貯金口座の管理等に関する法律」に基づき、預貯金口座への付番（当行への個人番号のお届け）を希望される場合は、最寄りの支店またはフリーダイヤル（0120-201862）にてお申し出ください。なお、お届けはお客様の自由です。
4. 「反社会的勢力ではないことの表明・確約に関する同意」および「外国の政府等への勤務等に係る確認」
※以下の内容を確認いただき、同意いただける場合は、下部のボックスをチェックしてください。

こちらをお読みください



この内容を確認し、承諾します。また、下記の山梨中銀ダイレクト外貨定期預金説明書（契約締結前交付書面）兼外貨預金等書面をダウンロードし、内容を確認するので、改めて、契約締結時交付書面の交付は不要です。

確認チェックボックス

山梨中銀ダイレクト外貨定期預金説明書（契約締結前交付書面）兼外貨預金等書面確認

既読

山梨中銀ダイレクト外貨定期預金説明書（契約締結前交付書面）兼外貨預金等書面を必ずご確認ください。

[契約締結前交付書面はこちら](#)



山梨中銀ダイレクト外貨定期預金説明書（契約締結前交付書面）兼外貨預金等書面をご確認のうえ、記載されている発行年月を入力してください。

[必須] 発行年月

西暦 2013 年 12 月

発行年月

次へ

次へ

[外貨預金メニュー画面へ](#)

画面ID : SCW010

外貨定期預金口座開設・預入（規定）画面が表示されま

す。外貨定期預金口座開設・預入の各種規定の内容をご確認のうえ、よろしければ「確認チェックボックス」にチェックを入れます。

その後、「山梨中銀ダイレクト外貨普通預金説明書（契約締結前交付書面）兼外貨預金等書面確認」を行い、書面に記載されている「発行年月」を入力の上、「次へ」をタップし、手順4へ進みます。

「山梨中銀ダイレクト外貨普通預金説明書（契約締結前交付書面）兼外貨預金等書面確認」

手順4 アンケートの入力

外貨定期預金口座開設・預入（アンケート入力）画面が表示されます。

「お客さまカード」、および「取引アンケート」に回答のうえ、「次へ」をタップし、手順5へ進みます。

外貨定期預金口座開設・預入（アンケート入力）

お取引の前に、お客さまの資産運用に対する考え方やニーズをお伺いするため、以下のお客さまカード情報、取引アンケートの内容をご入力の上、「次へ」ボタンを押してください。

お客さまカード

お客さまカード情報をご入力ください。

お客さま基本情報

[必須] ご職業について、お聞かせください。

- 会社役員・団体役員 会社員・団体職員
 公務員 医師
 弁護士・公認会計士・税理士 自営業
 農業・漁業・林業 パート・アルバイト
 主婦 学生 無職
 その他

[必須] 年収について、お聞かせください。

- なし 500万円未満
 500万円以上1,000万円未満
 1,000万円以上3,000万円未満
 3,000万円以上

[必須] 株式相場について、お聞かせください。

- 意識的に確認している
 とくどき確認している 特に見ていない

[必須] 為替相場について、お聞かせください。

- 意識的に確認している
 とくどき確認している 特に見ていない

[必須] 新聞の金融・経済面について、お聞かせください。

- 意識的に読んでいる とくどき読んでいる
 特に読んでいない

お客さまカード

取引アンケート

Q1. [必須] 金融商品の保有状況について、お聞かせください。

現在保有している商品をチェックしてください。複数チェックも可能です。

- 公社債（国債等） 株式・投資信託
 年金保険 外貨預金 その他
 上記のいずれも保有なし

取引アンケート

ください。

- 必要に応じて、すぐに現金に換金できるものに預けたい。
 (運用期間) 1年以内
 (運用期間) 1年超～5年以内
 (運用期間) 5年超～10年以内
 (運用期間) 10年超
 一定期間運用後に年金形式で受取りたい。
 相対対策として活用したい。

Q8. [必須] お持ちの金融資産総額について、お聞かせください。

 万円

Q9. [必須] 金融資産のうち、価格変動のある金融商品の総額について、お聞かせください。

 万円

次へ

次へ

外貨預金メニュー画面へ

画面ID: SCW011

手順5 アンケート入力結果の確認

外貨定期預金口座開設・預入（アンケート結果確認）

以下の内容でよろしければ「次へ」ボタンを押してください。

お客さまカード

お客さま基本情報

ご職業について、お聞かせください。

会社役員・団体役員

年収について、お聞かせください。

なし

株式相場について、お聞かせください。

意識的に確認している

為替相場について、お聞かせください。

意識的に確認している

新聞の金融・経済面について、お聞かせください。

意識的に読んでいる

取引アンケート結果

Q1. 金融商品の保有状況について、お聞かせください。
公社債（国債等）

Q2. 投資のご経験について、お聞かせください。
公社債（国債等）

Q3. 資産運用のご検討の動機について、お聞かせください。
当行からの勧誘

Q4. 借入金の状況について、お聞かせください。
当行での借入金、及び当行へのご融資申込なし

Q5. 今回のご資金の性格について、お聞かせください。
余裕資金

Q6. お客さまの運用の考え方（目的）について、お聞かせください。
元金の安全性を重視する。（元本割れの可能性のある商品への投資は避けたい。）

Q7. 今回のご資金の運用方針について、お聞かせください。
必要に応じて、すぐに現金に換金できるものに預けたい。

Q8. お持ちの金融資産総額について、お聞かせください。
XXXXXXXX万円

Q9. 金融資産のうち、価格変動のある金融商品の総額について、お聞かせください。
XXXXXXXX万円

次へ

戻る

画面ID : SGW012

外貨定期預金口座開設・預入（アンケート結果確認）画面が表示されます。
内容をご確認のうえ、よろしければ「次へ」をタップし、**手順6**へ進みます。

手順6 開設口座の選択

外貨定期預金口座開設・預入（開設口座選択）

開設口座選択 > お引出し口座選択 > 商品選択 > 預入金額入力 > 預入内容確認 > 預入完了

開設する口座の種類と通貨を選択し、「次へ」ボタンを押してください。

開設する口座情報

[必須] 口座の種類

外貨定期預金

[必須] 通貨

米ドル (USD)

オーストラリアドル (AUD)

ユーロ (EUR)

次へ

戻る

画面ID : SGW001

外貨定期預金口座開設・預入（開設口座選択）画面が表示されます。

開設する口座の「通貨」の種類を選択して、「次へ」をタップし、手順7へ進みます。

通貨

次へ

手順7 お引出し口座の選択

外貨定期預金口座開設・預入（お引出し口座選択）

開設口座選択 > **お引出し口座選択** > 商品選択 > 預入金額入力 > 預入内容確認 > 預入完了

お引出し口座を選択してください。

お引出し口座
以下のうち、1つを選択してください。

円貨口座からの預入

泉岳寺支店	普通	1111111	預金残高	500,000円	残高照会日時	12月28日 15時00分	選択
渋谷支店	普通	2222222	預金残高	500,000円	残高照会日時	12月28日 15時00分	選択

外貨口座からの預入

泉岳寺支店	外貨普通預金	0988510	通貨	米ドル (USD)	預金残高	米ドル (USD) 11,123.11	残高確定日時	12月28日 15時00分	選択
新宿支店	外貨普通預金	0123456	通貨	米ドル (USD)	預金残高	米ドル (USD) 11,123.11	残高確定日時	12月28日 15時00分	選択

開設する口座情報

口座の種類	外貨定期預金
通貨	米ドル (USD)

戻る

画面ID : SGW002

外貨定期預金口座開設・預入（お引出し口座選択）が表示されます。

ご利用可能なお引出し口座一覧が表示されますので、お引出し口座に指定する口座の「**選択**」ボタンをタップし、**手順8**へ進みます。

選択

手順8 商品の選択

外貨定期預金口座開設・預入（商品選択）

開設口座選択 > お引出し口座選択 > **商品選択** > 預入金額入力 > 預入内容確認 > 預入完了

商品をご選択のうえ、「次へ」ボタンを押してください。

お引出し口座

泉岳寺支店 普通 1111111

預金残高 500,000円

残高照会日時 12月28日 15時00分

開設する口座情報

口座の種類 外貨定期預金

通貨 米ドル (USD)

(ご参考) 為替相場

米ドル (USD)	119.00円
-----------	---------

2011年03月30日12時00分時点

商品の選択

スーパー外貨定期 [商品情報](#)

金利は、取引日当日のものを適用いたします。
キャンペーンなどの金利については、当行HPをご覧ください。
※基準金利は [こちら](#)

<input checked="" type="radio"/>	<p>預入期間 1年</p> <p>金利 (10,000米ドル未満) 0.03%</p> <p>適用相場 119.10円</p> <p>金利 (10,000米ドル以上) 0.04%</p> <p>適用相場 119.00円</p>	
<input type="radio"/>	<p>預入期間 2年</p> <p>金利 (10,000米ドル未満) 0.04%</p> <p>適用相場 119.10円</p> <p>金利 (10,000米ドル以上) 0.05%</p> <p>適用相場 118.90円</p>	
<input type="radio"/>	<p>預入期間 3年</p> <p>金利 (10,000米ドル未満) 0.05%</p> <p>適用相場 119.10円</p> <p>金利 (10,000米ドル以上) 0.07%</p> <p>適用相場 118.80円</p>	

次へ

次へ

戻る

画面ID : SGW003

外貨定期預金口座開設・預入（商品選択）画面が表示されます。
商品選択欄の中からご利用になる商品を選択して、「次へ」をタップし、手順9へ進みます。

商品選択欄

次へ

手順9 預入金額の入力

外貨定期預金口座開設・預入（預入金額入力）

開設口座選択 > お引出し口座選択 > 商品選択 > **預入金額入力** > 預入内容確認 > 預入完了

預入日は01月07日です。
 預入金額をご入力の上、満期時取扱をご選択し、よろしければ「確認画面へ」ボタンを押してください。

お引出し口座

泉岳寺支店 普通 1111111
 預金残高 500,000円
 残高照会日時 12月28日 15時00分

開設する口座情報

口座の種類	外貨定期預金
通貨	米ドル (USD)
商品名	スーパー外貨定期
預入期間	1年
金利 (10,000米ドル未満)	0.03%
適用相場	119.10円
金利 (10,000米ドル以上)	0.04%
適用相場	119.00円

(ご参考) 為替相場

米ドル (USD)	119.00円
-----------	---------

2011年03月30日12時00分時点

預入情報の入力

[必須] 預入金額

円貨額指定

円

※円貨額指定の場合、外貨に換算する計算上、ご指定された金額と同一にならない場合があります。

外貨額指定

米ドル (USD)

[必須] 相場許容変動幅

翌銀行窓口営業日（または本日）の相場を適用する場合、相場許容変動幅をご指定いただけます。

指定しない ▼ 円

相場許容変動幅の目安について

確認画面へ

戻る

画面ID : SGW004

外貨定期預金口座開設・預入（預入金額入力）画面が表示されます。

「**預入金額**」を円貨額指定、外貨額指定から選択して、金額を入力してください。

「**相場許容変動幅**」を指定する場合は、注意事項をご確認のうえ、変動幅を選択して、よろしければ「**確認画面へ**」をタップし、**手順10**へ進みます。

預入金額

確認画面へ

順 1 0

預入内容の確認

外貨定期預金口座開設・預入（預入内容確認）

開設口座選択 > お引出し口座選択 > 商品選択 > 預入金額入力 > **預入内容確認** > 預入完了

この内容で外貨定期預金口座開設・預入を行います。
よろしければ、「確定する」ボタンを押してください。

お引出し口座

泉岳寺支店 普通 1111111
預金残高 500,000円
残高照会日時 12月28日 15時00分

訂正

開設する口座情報

口座の種類 通貨	外貨定期預金 米ドル (USD)
商品名	スーパー外貨定期
預入期間	1年
金利	0.03%

訂正

預入情報

指定金額 (外貨)	米ドル (USD) 100,000
満期時取扱	元利継続
預入日	01月07日

訂正

試算結果 (参考値)

適用相場	119.10円
引落金額 (円貨)	99,999円

上記の内容で確認しました。

確定する

取引を中止する

戻る

画面ID : SGW005

外貨定期預金口座開設・預入（預入内容確認）画面が表示されます。

内容を確認し、「**確認チェックボックス**」にチェックを入れ、「**確定する**」をタップし、**手順 1 1**へ進みます。

確認チェックボックス

確定する

手順 1 1 預入完了

外貨定期預金口座開設・預入（預入完了）

開設口座選択 > お引出し口座選択 > 商品選択 > 預入金額入力 > 預入内容確認 > **預入完了**

外貨定期預金口座開設・預入を受けました。
受付番号は0330001番です。
ご利用ありがとうございました。

お引出し口座

泉岳寺支店 普通 1111111

開設する口座情報

口座の種類	外貨定期預金
通貨	米ドル (USD)
商品名	スーパー外貨定期
預入期間	1年
金利	0.03%

預入情報

指定金額 (外貨)	米ドル (USD) 100,000
預入日	08月17日

試算結果 (参考値)

適用相場	119.10円
引落金額 (円貨)	99,999円

[外貨預金メニュー画面へ](#)

画面ID : SGW006

外貨定期預金口座開設・預入（預入完了）画面が表示されます。
内容をご確認ください。

※ パソコンでの操作の場合、「ページを印刷する」ボタンをクリックすることで、表示されている内容を印刷することができます。

外貨定期預金満期解約申込み

外貨定期預金の満期解約の予約を行うことができます。

手順1 メニュー操作



メニューの [定期預金 外貨預金] → [外貨預金メニュー] をタップし、手順2へ進みます。

外貨預金メニュー

手順2 外貨預金メニュー

外貨預金メニュー画面

▶ What's New

為替相場

通貨	預入レート	払出レート	前営業日比
米ドル (USD)	-	-	-
オーストラリアドル (AUD)	232.70円	230.70円	+0.10
ユーロ (EUR)	97.20円	95.20円	-0.03

外国為替相場通知設定

外貨普通預金口座情報

泉岳寺支店 外貨普通預金 1234567
通貨 米ドル (USD)
預金残高 米ドル (USD) 777.77
金利 1.45%
残高確定日時: 03月30日 17時49分

三田支店 外貨普通預金 0988510
通貨 米ドル (USD)
預金残高 米ドル (USD) 666.66
金利 0.500%
残高確定日時: 03月30日 18時00分

預入 払出 入出金 明細

外貨定期預金口座情報

泉岳寺支店 外貨定期預金 1234567
通貨 米ドル (USD)
預金残高 米ドル (USD) 777.77
残高確定日時: 03月30日 17時49分

新宿支店 外貨定期預金 0888888
通貨 米ドル (USD)
預金残高 米ドル (USD) ---,---,---
残高確定日時: --月--日 --時--分

定期明細 満期解約 申込み

外貨預金新規口座開設

外貨預金口座の開設を行います。

外貨普通預金新規口座開設 (当初預入なし)

外貨普通預金新規口座開設 (当初預入あり)

外貨定期預金新規口座開設・預入

利用口座登録

外貨預金口座の利用口座登録を行います。

利用口座登録

外貨預金ご依頼内容の照会・取消

過去にご依頼された内容について、こちらから確認できます。

ご依頼内容の照会・取消

外貨メニュー画面へ

トップページへ

画面ID: SGC001

外貨預金メニュー画面が表示されます。
外貨定期預金口座情報の「満期解約申込み」をタップし、
手順3へ進みます。

満期解約申込み

手順3 注意事項の確認

外貨定期預金満期解約申込み
下記「外貨定期預金満期解約申込みの注意事項」をご確認のうえ、よろしければ「次へ」ボタンを押してください。

外貨定期預金満期解約申込み注意事項

こちらをお読みください

この内容を確認し、承諾します。

次へ

戻る

画面ID : SGH010

外貨定期預金満期解約申込み注意事項画面が表示されます。

外貨定期預金満期解約申込み注意事項をご確認のうえ、「確認チェックボックス」にチェックを入れ、「次へ」をタップし、手順4へ進みます。

確認チェックボックス

次へ

手順4 外貨定期預金の選択

外貨定期預金満期解約申込み（外貨定期預金選択）

外貨定期預金選択 > 入金先口座選択 > 予約内容確認 > 予約完了

満期解約申込みをする外貨定期預金を選択してください。

外貨定期預金口座情報

泉岳寺支店 外貨定期預金 0988510
通貨 米ドル (USD)

満期解約申込み外貨定期預金選択

預入番号	00001
商品名	スーパー外貨定期
預入期間	1年
金利	0.044%
預入金額	米ドル (USD) 1,000,000.00
満期時取扱	元利継続
預入日	2011年04月04日
満期日	2012年04月04日

選択

預入番号	00005
商品名	外貨大口定期
預入期間	2年
金利	0.043%
預入金額	米ドル (USD) 10,000.00
満期時取扱	元利継続
預入日	2010年04月12日
満期日	2012年04月12日

選択

02月07日10時05分時点

前ページ 次ページ

戻る

画面ID : SGH001

外貨定期預金満期解約申込み（外貨定期預金選択）画面が表示されます。

外貨定期預金口座一覧が表示されますので、この中から、満期解約を行う口座の「選択」をタップし、手順5へ進みます。

選択

手順5 入金先口座の選択

外貨定期預金満期解約申込み（入金先口座選択）

外貨定期預金 選択 → 入金先口座 選択 → 予約内容 確認 → 予約完了

満期時入金先口座を選択し、「確認画面へ」ボタンを押してください。

外貨定期預金 口座情報

泉岳寺支店	外貨定期預金	0988510
通貨	米ドル (USD)	

満期解約申込み外貨定期預金

預入番号	00001
商品名	スーパー外貨定期
預入期間	1年
利率	0.044%
預入金額	米ドル (USD) 100,000.00
満期時取扱	元利継続
預入日	2011年04月04日
満期日	2012年04月04日

摘要

摘要1	ご新規
摘要2	口座番号：0988510
摘要3	満期時継続

当初預入情報

預入番号	00001
預入日	2011年04月04日
預入金額	米ドル (USD) 100,000.00
取扱	円から外貨
適用相場	119.00円

満期時情報

税引前利息	米ドル (USD) 252.11
税引後利息	米ドル (USD) 170.32
元利金合計	米ドル (USD) 100,170.32

満期時入金先口座情報

円貨口座への入金

- 豊洲支店 普通 0980012
- 泉岳寺支店 普通 1234567

外貨口座への入金

- 泉岳寺支店 外貨普通預金 0988510
通貨 米ドル (USD)
- 泉岳寺支店 外貨普通預金 0988510
通貨 ユーロ (EUR)

確認画面へ

戻る

画面ID：SGH002

外貨定期預金満期解約申込み（入金先口座選択）画面が表示されます。

ご利用可能な入金先口座が表示されますので、入金先口座を選択して、「確認画面へ」をタップしてください。

入金先口座

確認画面へ

手順6 予約内容の確認

外貨定期預金満期解約申込み（予約内容確認）

外貨定期預金 選択 > 入金先口座 選択 > 予約内容 確認 > 予約完了

以下の内容で、外貨定期預金満期解約申込みを行います。
よろしければ、「確定する」ボタンを押してください。

**外貨定期預金
口座情報**

泉岳寺支店 外貨定期預金 0988510
通貨 米ドル (USD)

訂正

満期解約申込み外貨定期預金

預入番号	00001
商品名	スーパー外貨定期
預入期間	1年
利率	0.044%
預入金額	米ドル (USD) 100,000.00
満期時取扱	元利継続
預入日	2011年04月04日
満期日	2012年04月04日

訂正

摘要

摘要1	ご新規
摘要2	口座番号：0988510
摘要3	満期時継続

当初預入情報

預入番号	00001
預入日	2011年04月04日
預入金額	米ドル (USD) 100,000.00
取扱	円から外貨
適用相場	119.00円

満期時情報

税引前利息	米ドル (USD) 252.11
税引後利息	米ドル (USD) 170.32
元利金合計	米ドル (USD) 100,170.32

↓

**満期時入金先
口座情報**

泉岳寺支店 普通 0988510

訂正

確定する

取引を中止する

戻る

画面ID : SGH003

外貨定期預金満期解約申込み（予約内容確認）画面が表示されます。
内容をご確認し、「確定する」をタップし、手順7進みます。

確定する

手順7 予約完了

外貨定期預金満期解約申込み (予約完了)

外貨定期預金
選択
入金先口座
選択
予約内容
確認
予約完了

外貨定期預金満期解約申込みを受付けました。
受付番号は0330901番です。
ご利用ありがとうございました。

**外貨定期預金
口座情報**

泉岳寺支店	外貨定期預金	0988510
通貨	米ドル (USD)	

満期解約申込み外貨定期預金

預入番号	00001
商品名	スーパー外貨定期
預入期間	1年
利率	0.044%
預入金額	米ドル (USD) 100,000.00
満期時取扱	元利継続
預入日	2011年04月04日
満期日	2012年04月04日

摘要

摘要1	ご新規
摘要2	口座番号 : 0988510
摘要3	満期時継続

当初預入情報

預入番号	00001
預入日	2011年04月04日
預入金額	米ドル (USD) 100,000.00
取扱	円から外貨
適用相場	119.00円

満期時情報

税引前利息	米ドル (USD) 252.11
税引後利息	米ドル (USD) 170.32
元利金合計	米ドル (USD) 100,170.32

**満期時入金先
口座情報**

泉岳寺支店	普通	0988510
--------------	-----------	----------------

外貨預金メニュー画面へ

画面ID : SGH004

外貨定期預金満期解約申込み (予約完了) 画面が表示されます。
内容をご確認ください。

※ パソコンでの操作の場合、「ページを印刷する」ボタンをクリックすることで、表示されている内容を印刷することができます。

外貨定期預金明細照会

外貨定期預金のお取引の明細を照会することができます。

手順1 メニュー操作



メニューの [定期預金 外貨預金] → [外貨預金メニュー] をタップし、手順2へ進みます。

外貨預金メニュー

手順2 外貨預金メニュー

外貨預金メニュー画面

[▶ What's New](#)

為替相場

通貨	預入レート	払出レート	前営業日比
米ドル (USD)	-	-	-
オーストラリアドル (AUD)	232.70円	230.70円	+0.10
ユーロ (EUR)	97.20円	95.20円	-0.03

[外国為替相場通知設定](#)

外貨普通預金口座情報

泉岳寺支店 外貨普通預金 1234567
通貨 米ドル (USD)
預金残高 米ドル (USD) 777.77
金利 1.45%
残高確定日時: 03月30日 17時49分

三田支店 外貨普通預金 0988510
通貨 米ドル (USD)
預金残高 米ドル (USD) 666.66
金利 0.500%
残高確定日時: 03月30日 18時00分

[預入](#) [払出](#) [入出金
明細](#)

外貨定期預金口座情報

泉岳寺支店 外貨定期預金 1234567
通貨 米ドル (USD)
預金残高 米ドル (USD) 777.77
残高確定日時: 03月30日 17時49分

新宿支店 外貨定期預金 0888888
通貨 米ドル (USD)
預金残高 米ドル (USD) ---,---,---
残高確定日時: --月--日 --時--分

[定期明細](#) [満期解約
申込み](#)

外貨預金新規口座開設

外貨預金口座の開設を行います。

[外貨普通預金新規口座開設 \(当初預入なし\)](#)

[外貨普通預金新規口座開設 \(当初預入あり\)](#)

[外貨定期預金新規口座開設・預入](#)

利用口座登録

外貨預金口座の利用口座登録を行います。

[利用口座登録](#)

外貨預金ご依頼内容の照会・取消

過去にご依頼された内容について、こちらから確認できます。

[ご依頼内容の照会・取消](#)

[外貨メニュー画面へ](#)

[トップページへ](#)

画面ID: SGC001

外貨預金メニュー画面が表示されます。
外貨定期預金口座情報の「定期明細」をタップし、手順3へ進みます。

定期明細

手順3 照会口座選択

外貨定期預金明細照会（一覧）
お取引を行う照会口座を選択してください。

照会条件指定
照会口座をご選択のうえ、「照会する」ボタンを押してください。

[必須] 照会口座

<input checked="" type="radio"/>	泉岳寺支店 外貨定期預金 1111111
	通貨 米ドル (USD)
<input type="radio"/>	三田支店 外貨定期預金 2234567
	通貨 米ドル (USD)

照会する

戻る

画面ID : SGM001

外貨定期預金明細照会（一覧）画面が表示されます。
「照会口座」を選択し、「照会する」をタップし手順4へ進みます。

※ 登録済み口座が1つしかない場合は、手順3は省略されます。

照会口座

照会する

手順4 照会結果の確認

外貨定期預金明細照会（一覧）
照会結果の詳細を確認する場合は、「選択」ボタンを押してください。
11月30日12時00分時点の明細がご覧になれます。

照会口座

泉岳寺支店	外貨定期預金	1111111
通貨	米ドル (USD)	
預金残高		米ドル (USD) 2,000.00

[照会口座を変更する](#)

10月19日18時00分時点

照会結果

預入番号	00011
種類	スーパー定期
金利	0.05%
預入金額	米ドル (USD) 1,000,000.00
満期解約申込み	不可
満期時取扱	元利継続
預入日	2012年06月28日
満期日	2013年06月28日

[選択](#)

預入番号	00011
種類	ネット定期
金利	0.05%
預入金額	米ドル (USD) 1,000.00
満期解約申込み	不可
満期時取扱	元利継続
預入日	2012年06月28日
満期日	2013年06月28日

[選択](#)

[前ページ](#) [次ページ](#)

(ご参考) 為替相場

円から外貨 (TTS)	120.55円
外貨から円 (TTB)	115.55円

2012年10月19日09時58分時点

照会条件指定
照会口座をご選択のうえ、「照会する」ボタンを押してください。

[必須] 照会口座

<input checked="" type="radio"/> 泉岳寺支店	外貨定期預金	1111111
	通貨	米ドル (USD)
<input type="radio"/> 三田支店	外貨定期預金	2234567
	通貨	米ドル (USD)

[照会する](#)

[戻る](#)

画面ID : SGM001

外貨定期預金明細照会（一覧）画面が表示されます。
照会口座の明細をご確認ください。

詳細を確認したい場合は、照会結果の「**選択**」をタップし、**手順5**へ進みます。

選択

手順5 詳細結果の確認

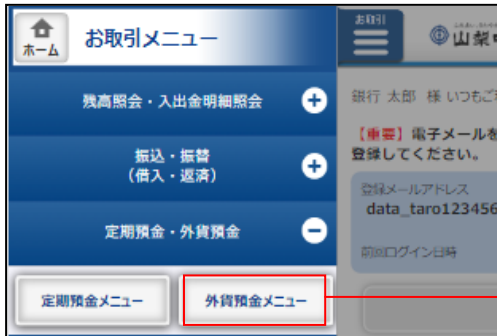
外貨定期預金明細照会（詳細） 11月30日12時00分時点の明細をご覧になれます。	
照会口座	
泉岳寺支店 外貨定期預金 1111111 通貨 米ドル (USD) 預金残高	米ドル (USD) 2,000.00
10月19日18時00分時点	
預入情報	
定期預金	
預入番号	00011
種類	スーパー定期
金利	0.05%
預入金額	米ドル (USD) 1,000,000.00
満期解約申込み	不可
満期時取扱	元利継続
預入日	2012年06月28日
満期日	2013年06月28日
摘要	
摘要1	ご新規
摘要2	口座番号：00001
摘要3	満期時継続
当初預入情報	
預入番号	00001
預入日	2011年06月28日
預入金額	米ドル (USD) 1,000.00
満期時情報	
税引前利息	米ドル (USD) 252.11
税引後利息	米ドル (USD) 170.32
元利金合計	米ドル (USD) 100,170.32
(ご参考) 為替相場	
円から外貨 (TTS)	120.55円
外貨から円 (TTB)	115.55円
2012年10月19日09時58分時点	
戻る	
画面ID : SGM002	

外貨定期預金明細照会（詳細）画面が表示されます。
詳細内容欄をご確認ください。

外国為替相場通知設定

お客さまが設定した外国為替相場の条件を満たした際に、メールお知らせすることができます。

手順1 メニュー操作



メニューの [定期預金 外貨預金] → [外貨預金メニュー] をタップし、手順2へ進みます。

外貨預金メニュー

手順2 外貨預金メニュー

外貨預金メニュー画面

[▶ What's New](#)

為替相場

通貨	預入レート	払出レート	前営業日比
米ドル (USD)	-	-	-
オーストラリアドル (AUD)	232.70円	230.70円	+0.10
ユーロ (EUR)	97.20円	95.20円	-0.03

[外国為替相場通知設定](#)

外貨普通預金口座情報

泉岳寺支店 外貨普通預金 1234567
通貨 米ドル (USD)
預金残高 米ドル (USD) 777.77
金利 1.45%
残高確定日時：03月30日 17時49分

三田支店 外貨普通預金 0988510
通貨 米ドル (USD)
預金残高 米ドル (USD) 666.66
金利 0.500%
残高確定日時：03月30日 18時00分

[預入](#) [払出](#) [入出金
明細](#)

外貨定期預金口座情報

泉岳寺支店 外貨定期預金 1234567
通貨 米ドル (USD)
預金残高 米ドル (USD) 777.77
残高確定日時：03月30日 17時49分

新宿支店 外貨定期預金 0888888
通貨 米ドル (USD)
預金残高 米ドル (USD) ---,---,---
残高確定日時：--月--日 --時--分

[定期明細](#) [満期解約
申込み](#)

外貨預金新規口座開設

外貨預金口座の開設を行います。

[外貨普通預金新規口座開設 \(当初預入なし\)](#)

[外貨普通預金新規口座開設 \(当初預入あり\)](#)

[外貨定期預金新規口座開設・預入](#)

利用口座登録

外貨預金口座の利用口座登録を行います。

[利用口座登録](#)

外貨預金ご依頼内容の照会・取消

過去にご依頼された内容について、こちらから確認できます。

[ご依頼内容の照会・取消](#)

[外貨メニュー画面へ](#)

[トップページへ](#)

画面ID：SGC001

外貨預金メニュー画面が表示されます。
外貨定期預金口座情報の「外国為替相場通知設定」をタップし、手順3へ進みます。

外国為替相場通知設定

手順3 設定内容の入力

外国為替相場通知設定（設定内容入力）

設定内容入力
入力内容確認
設定完了

お客様が設定した外国為替相場の条件を満たした時にメールでお知らせします。
通知を希望する条件をご入力の上、「確認画面へ」ボタンを押してください。

為替相場

通貨	預入レート	払出レート	前営業日比
米ドル (USD)	-	-	-
公表日時：-			
オーストラリアドル (AUD)	232.70円	230.70円	+0.10
公表日時：03月03日 11時01分			
ユーロ (EUR)	97.20円	95.20円	-0.03
公表日時：03月03日 11時01分			

通知条件

現在登録されている外国為替相場通知条件は以下となります。新規に追加する場合は、「追加」ボタンを押してください。

通貨
米ドル (USD)

通知条件
円から外貨 (TTS) が通知レート以下となった場合

通知レート
89.50 円

有効期限
03月03日(月) ▼

外貨為替レート通知条件の削除
 削除する

通貨
---選択してください---

通知条件
---選択してください---

通知レート
円

有効期限
03月03日(月) ▼

外貨為替レート通知条件の削除
 削除する

※03月05日(水)迄 指定可能

追加

配信設定

現在登録されている、メールアドレスに対する外国為替相場通知の配信設定は以下となります。
ここで外国為替相場通知の配信設定を変更できます。配信対象とするメールアドレスを選択してください。

メールアドレス
data_taro12345678901234567890data_taro1234567890123456@XXXXX.com

配信する

Eメール追加サービス
data_taro12345678901234567890data_taro1234567890123456@XXXXX.com

配信する

確認画面へ

[戻る](#)

画面ID : SRN001

外国為替相場通知設定（設定内容入力）画面が表示されます。

「通知条件」を選択・入力のうえ、「確認画面へ」ボタンをタップし、手順4へ進みます。

通知条件を複数設定する場合は、「追加」をタップします。

通知条件を変更する場合は、表示された通知条件を変更します。

通知条件を削除する場合は、通知条件の削除チェックボックスにチェックを入れます。

配信先を変更する場合は、配信設定で配信先のメールアドレスのチェックボックスにチェックを入れる、もしくはチェックを外します。

通知条件

追加

配信設定チェックボックス

確認画面へ

手順4 入力内容の確認

外国為替相場通知設定（入力内容確認）

設定内容入力 入力内容確認 設定完了

下記の内容で外国為替相場の通知設定を行います。
よろしければ、「確定する」ボタンを押してください。

通知条件

通貨	通知条件	有効期限
米ドル (USD)	円から外貨 (TTS) が89.50円以下となった場合	03月03日 (月)

※外国為替相場が、上記の条件を満たした時点で登録されているメールアドレスにメールを配信します。

配信設定

メールアドレス
data_taro12345678901234567890data_taro1234567890123456@XXXXX.com
外貨為替レート通知 配信する

Eメール追加サービス
data_taro12345678901234567890data_taro1234567890123456@XXXXX.com
外貨為替レート通知 配信しない

確定する 中止する

戻る

画面ID : SRN002

外国為替相場通知設定（入力内容確認）画面が表示されます。
内容をご確認のうえ、「確定する」をタップし、手順5へ進みます。

確定する

手順5 設定の完了

外国為替相場通知設定（設定完了）

設定内容入力 入力内容確認 設定完了

外国為替相場通知設定の登録を受け付けました。

通知条件

通貨	通知条件	有効期限
米ドル (USD)	円から外貨 (TTS) が89.50円以下となった場合	03月03日 (月)

※外国為替相場が、上記の条件を満たした時点で登録されているメールアドレスにメールを配信します。

配信設定

メールアドレス
data_taro12345678901234567890data_taro1234567890123456@XXXXX.com
外貨為替レート通知 配信する

Eメール追加サービス
data_taro12345678901234567890data_taro1234567890123456@XXXXX.com
外貨為替レート通知 配信しない

外貨預金メニュー画面へ

画面ID : SRN003

外国為替相場通知設定（設定完了）画面が表示されます。
通知条件の内容をご確認ください。

外貨定期預金満期解約申込み照会・依頼取消

手続きを行った外貨預金取引のご依頼内容の照会、およびご依頼内容の取消を行うことができます。
※ パソコン用画面での操作のみとなります（スマートフォンの場合もパソコン用画面で操作いただきます）。

手順1 メニュー操作



メニューの [定期預金 外貨預金] → [外貨預金メニュー] をタップし、手順2へ進みます。

外貨預金メニュー

手順2 外貨預金メニュー

外貨預金メニュー画面

[What's New](#)

為替相場

通貨	預入レート	払出レート	前営業日比
米ドル (USD)	-	-	-
オーストラリアドル (AUD)	232.70円	230.70円	+0.10
ユーロ (EUR)	97.20円	95.20円	-0.03

外国為替相場通知設定

外貨普通預金口座情報

泉岳寺支店 外貨普通預金 1234567
通貨 米ドル (USD)
預金残高 米ドル (USD) 777.77
金利 1.45%
残高確定日時: 03月30日 17時49分

三田支店 外貨普通預金 0988510
通貨 米ドル (USD)
預金残高 米ドル (USD) 666.66
金利 0.500%
残高確定日時: 03月30日 18時00分

預入 払出 入出金 明細

外貨定期預金口座情報

泉岳寺支店 外貨定期預金 1234567
通貨 米ドル (USD)
預金残高 米ドル (USD) 777.77
残高確定日時: 03月30日 17時49分

新宿支店 外貨定期預金 0888888
通貨 米ドル (USD)
預金残高 米ドル (USD) ---,---,---
残高確定日時: --月--日 --時--分

定期明細 満期解約 申込み

外貨預金新規口座開設

外貨預金口座の開設を行います。

外貨普通預金新規口座開設 (当初預入なし)

外貨普通預金新規口座開設 (当初預入あり)

外貨定期預金新規口座開設・預入

利用口座登録

外貨預金口座の利用口座登録を行います。

利用口座登録

外貨預金ご依頼内容の照会・取消

過去にご依頼された内容について、こちらから確認できます。

ご依頼内容の照会・取消

外貨メニュー画面へ

トップページへ

画面ID: SGC001

外貨預金メニュー画面が表示されます。
外貨定期預金口座情報の「ご依頼内容の照会・取消」を
タップし、手順3へ進みます。

ご依頼内容の照会・取消

手順5

取消内容の確認

山梨中央銀行 ログイン

ホーム 残高照会・入金明細照会 振込・振替(借入・返済) 定期預金・外貨預金 税金・各種料金の払込み 各種お申し込み・お手続き ご利用サービスの変更

画面ID: BGT013

ご依頼内容の取消 (外貨定期預金満期解約申込み 取消確認)

外貨定期預金満期解約申込みの取消確認 外貨定期預金満期解約申込みの取消完了

受付番号1009001番の依頼を取消します。
依頼内容をご確認のうえ、よろしければ、「取消を確定する」ボタンを押してください。

依頼状況

受付中 受付番号 1009001 受付日時 2012年10月09日 11時15分

依頼内容

外貨定期預金 口座情報	泉岳寺支店	外貨定期預金 0988510	通貨 米ドル (USD)
満期解約外貨定期預金			
預入番号	00001	スーパー定期	預入期間 1年 金利 0.05%
預入金額	米ドル (USD) 1,000,000.00	満期時取扱	元利継続
		預入日	2011年06月28日
		満期日	2012年06月28日
摘要			
摘要1: ご新規			
摘要2: 口座番号:00001			
摘要3: 満期時継続			
当初預入情報			
預入番号	00001		
預入日	2011年06月28日		
預入金額	米ドル (USD) 100,000.00		
取扱	円から外貨		
適用相場	120.55円		
満期時情報			
税引前利息	米ドル (USD) 252.11		
税引後利息	米ドル (USD) 170.32		
元利金合計	米ドル (USD) 100,170.32		

満期時入金先
口座情報

泉岳寺支店	普通	1234567
-------	----	---------

取消を中止する 取消を確定する

戻る

ご依頼内容の取消確認画面が表示されます。
取消内容をご確認のうえ、「**取消を確定する**」をクリックし、**手順6**へ進みます。

取消を確定する

手順6 取消完了

山梨中央銀行

ご依頼内容の取消 (外貨定期預金満期解約受付 取消完了)

外貨定期預金満期解約受付の取消確認 外貨定期預金満期解約受付の取消完了

受付番号10000001番の依頼取消を受け付けました。
ご利用ありがとうございました。

ページを印刷する

画面ID: BGT014

依頼内容

外貨定期預金 口座情報	泉岳寺支店	外幣定期	0988510	通貨	USD
定期解約外貨定期預金					
預入番号 00001 スーパー定期 預入期間 1年 金利 0.05%					
預入金額 USD 1,000,000.00 満期特取戻 元利總額					
預入日 2011年06月28日					
満期日 2012年06月28日					
課税					
課税1 ご新規					
課税2 口座番号:00001					
課税3 満期時継続					
当初預入情報					
預入番号 00001					
預入日 2011年06月28日					
預入金額 USD 100,000.00					
取扱 円から外貨					
適用相場 120.55円					
満期時情報					
税引前利息 USD 252.11					
税引後利息 USD 170.32					
元利金合計 USD 100,170.32					

↓

満期時入金先 口座情報	泉岳寺支店	普通	0988510
----------------	-------	----	---------

外貨預金の内容一覧へ

ご依頼内容の取消完了画面が表示されます。
取消した内容をご確認ください。

家族口座照会

家族口座照会の新規登録

ご自身の口座をご家族の方に照会してもらい登録を行うことができます。

手順1 メニュー操作



メニュー画面の「残高照会・入出金明細照会」→「家族口座照会」をタップし、手順2へ進みます。

家族口座照会

手順2 家族口座照会メニュー

家族口座照会

家族口座照会の新規登録

ご自身の口座の残高や入金明細をご家族が照会できるように設定します。

新規登録

被照会口座一覧 (ご家族が照会できるご自身の口座)

登録されている口座はありません。

※被照会口座 (ご家族が照会できる自身の口座) は、家族口座照会の新規登録から設定してください。

照会口座一覧 (照会できるご家族の口座)

登録されている口座はありません。

※照会口座 (照会できるご家族の口座) は、ご家族の方が設定してください。

トップページへ

画面ID : SMM001

家族口座照会メニュー画面が表示されます。
「新規登録」をタップし、手順3へ進みます。

新規登録

手順3 規定の確認

家族口座照会の新規登録 (規定)

以下をご確認のうえ、よろしければ「次へ」ボタンを押してください。

こちらをお読みください

この内容を確認し、承諾します。

次へ

戻る

画面ID : SMM010

規定確認画面が表示されます。

規定の内容をご確認のうえ、よろしければ「チェックボックス」にチェックを入れ、「次へ」をタップし、手順4へ進みます。

チェックボックス

次へ

手順4 申込内容の入力

家族口座照会の新規登録（申込内容入力）

申込内容入力 > 申込内容確認 > 受付完了

申込内容を入力の上、「次へ」ボタンを押してください。

照会してもらうご家族（口座情報、お名前、続柄）

[必須] 支店番号
[半角数字3桁]
[]

[必須] 科目
普通

[必須] 口座番号
[半角数字]
[]

[必須] お名前
[全角カタカナ]
[]

続柄
[]

※続柄「その他」を選択した場合、任意な続柄を入力してください。

照会してもらうご自身の口座の選択

泉岳寺支店 普通 0000101

三田支店 当座 0000202

日吉駅前営業所 貯蓄 0000303

照会してもらう内容

残高の表示
 表示あり
 表示なし

入金のお知らせ
 全てのお取引
 通知なし
 指定金額以上のお取引
[] 万円

入金の明細表示
 全てのお取引
 表示なし
 指定金額以上のお取引
[] 万円

出金のお知らせ
 全てのお取引
 通知なし
 指定金額以上のお取引
[] 万円

出金の明細表示
 全てのお取引
 表示なし
 指定金額以上のお取引
[] 万円

次へ

戻る

画面ID : SMM011

申込内容入力画面が表示されます。

照会してもらうご家族の情報を入力・選択、照会してもらうご自身の口座を選択、照会してもらう範囲を選択のうえ、「次へ」をタップし、手順5へ進みます。

支店番号

科目

口座番号

お名前

続柄

照会してもらうご自身の口座

残高照会の有無

入金通知の有無

入金明細表示の有無

出金通知の有無

出金明細表示の有無

次へ

手順5 申込内容の確認

家族口座照会の新規登録（申込内容確認）

申込内容入力 ▶ 申込内容確認 ▶ 受付完了

以下の内容でよろしければ、「申込を確定する」ボタンを押してください。

照会してもらご家族

口座	三田支店 普通 0000110
お名前	山田 葵
続柄	息子

照会してもらご自身の口座

泉岳寺支店 普通 0000101
三田支店 当座 0000102
日吉駅前営業所 貯蓄 0000103

照会してもら内容

残高の表示	表示あり
入金の通知	10万円以上のお取引
入金の明細表示	全てのお取引
出金の通知	通知なし
出金の明細表示	40万円以上のお取引

上記の内容で確認しました。

申込を確定する

申込を中止する

戻る

画面ID : SMM012

申込内容確認画面が表示されます。

内容をご確認のうえ、よろしければ「チェックボックス」にチェックを入れ、「申込を確定する」をタップし、手順6へ進みます。

チェックボックス

申込を確定する

手順6 受付完了

家族口座照会の新規登録（受付完了）

申込内容入力 ▶ 申込内容確認 ▶ 受付完了

家族口座照会の登録が完了しました。

照会してもらご家族

口座	三田支店 普通 0000110
お名前	山田 葵
続柄	息子

照会してもらご自身の口座

泉岳寺支店 普通 0000101
日吉駅前営業所 貯蓄 0000303
泉岳寺支店 普通 0000103

照会してもら内容

残高の表示	表示あり
入金の通知	通知なし
入金の明細表示	全てのお取引
出金の通知	通知なし
出金の明細表示	全てのお取引

家族口座照会メニュー画面へ

画面ID : SMM013

受付完了画面が表示されます。

登録内容をご確認ください。

家族口座の残高・入出金明細照会

ご家族の方の口座を残高および入出金明細照会を行うことができます。

ただし、照会する口座のご家族の方が事前に照会してもらうご家族を登録しておく必要があります。

手順1 メニュー操作



メニュー画面の「残高照会・入出金明細照会」→「家族口座照会」をタップし、**手順2**へ進みます。

家族口座照会

手順2 家族口座照会メニュー

家族口座照会

家族口座照会の新規登録

ご自身の口座の残高や入出金明細をご家族が照会できるように設定します。

[新規登録](#)

被照会口座一覧（ご家族が照会できるご自身の口座）

登録されている口座はありません。
※被照会口座（ご家族が照会できる自身の口座）は、家族口座照会の新規登録から設定してください。

照会口座一覧（照会できるご家族の口座）

ご家族の口座の入出金明細を照会する場合は、「入出金明細照会」ボタンを押してください。
入・出金通知を止める場合は「入・出金通知の停止」を、再開する場合は「入・出金通知の再開」ボタンを押してください。

泉岳寺支店	普通	0000220
融資残高		315,000円
口座名義人		山田 花子 様
通知サービス		通知中
残高の表示		表示あり
入金のお知らせ		10万円以上のお取引
入金の明細表示		表示なし
出金のお知らせ		20万円以上のお取引
出金の明細表示		10万円以上のお取引

[入出金明細照会](#) [入・出金通知の停止](#)

残高確定日時：03月31日 17時59分

[トップページへ](#)

画面ID：SMM001

家族口座照会メニュー画面が表示されます。
照会口座一覧でご家族の口座の残高が確認できます。

入出金明細を照会する場合は「入出金明細照会」をタップし、手順3へ進みます。

残高は当行所定の時間に反映いたします。
そのため、最新の残高でないこともございますのでご

入出金明細照会

手順3 入出金明細の期間指定

家族口座入出金明細照会
照会条件を入力の上、「照会する」ボタンを押してください。

照会口座
目黒支店 普通 1234567

照会条件指定 - 過去分（前々月 1日以降）

照会期間

最近1週間 当月

前月 前々月

日付指定範囲

01 月 01 日から
01 月 01 日まで

「日付指定範囲」は、前々月の1日以降の明細を指定できます。

照会する

家族口座照会メニュー画面へ

画面ID : SNY071

入出金明細期間指定画面が表示されます。

「照会期間」を指定し、「照会する」をタップし、手順4へ進んでください。

照会期間

照会する

手順4 入出金明細照会

家族口座入出金明細照会
入出金明細の詳細を表示する場合は、明細を選択（押し）ください。

照会口座
目黒支店 普通 1234567

預金残高 13,000,000円
10月02日13時52分時点

登録内容

照会する相手 山田 太郎 様
残高の表示 表示あり
入金の通知 10万円以上のお取引
入金の明細表示 10万円以上のお取引
出金の通知 10万円以上のお取引
出金の明細表示 10万円以上のお取引

(全3件) 並び替え：日付 | 摘要 ▼

日付	取引金額	取引	摘要
2011年08月28日分	10,000円	出金	デ-タ-ロウ
2011年08月29日分	10,000円	出金	
2011年09月03日分	12,520,000円	振込入金	

10月02日15時00分時点

前ページ 1 次ページ

照会条件の変更

家族口座照会メニュー画面へ

画面ID : SNY072

入出金明細照会画面が表示されます。

内容をご確認ください。

入出金明細は当行所定の時間に反映いたします。
そのため、最新の入出金明細が表示されていないこと

家族口座照会の登録内容変更

登録した家族口座照会の内容を変更することができます。

手順1 メニュー操作



メニュー画面の「残高照会・入出金明細照会」→「家族口座照会」をタップし、**手順2**へ進みます。

家族口座照会

手順2 家族口座照会メニュー

家族口座照会

家族口座照会の新規登録

ご自身の口座の残高や入出金明細をご家族が照会できるように設定します。

新規登録

被照会口座一覧（ご家族が照会できるご自身の口座）

照会してもらう内容を変更される場合は、「変更」ボタンを押してください。
ご家族が照会するのを止める場合は、「停止」ボタンを押してください。

泉岳寺支店	普通	0000110
-------	----	---------

閲覧者	山田 愛 様
あなたとの続柄	息子
残高の表示	表示あり
入金の通知	通知なし
入金の明細表示	表示なし
出金の通知	通知なし
出金の明細表示	30万円以上のお取引

変更 停止

家族口座照会

家族口座照会の新規登録

ご自身の口座の残高や入出金明細をご家族が照会できるように設定します。

新規登録

被照会口座一覧（ご家族が照会できるご自身の口座）

照会してもらう内容を変更される場合は、「変更」ボタンを押してください。
ご家族が照会するのを止める場合は、「停止」ボタンを押してください。

泉岳寺支店	普通	0000110
-------	----	---------

家族口座照会メニュー画面が表示されます。
対象口座の「変更」をタップし、手順3へ進みます。

変更

手順3 変更内容入力

家族口座照会の変更（変更内容入力）

変更内容入力 変更内容確認 受付完了

変更内容を入力の際は、「次へ」ボタンを押してください。

照会してもらうご家族

お名前 山田 愛
続柄 息子

照会してもらうご自身の口座

泉岳寺支店 普通 0000101

現在の照会内容

残高の表示	表示あり
入金の通知	通知なし
入金の明細表示	全てのお取引
出金の通知	通知なし
出金の明細表示	全てのお取引

照会してもらう内容

残高の表示

表示あり
 表示なし

入金の通知

全てのお取引
 通知なし
 指定金額以上のお取引

万円

入金の明細表示

全てのお取引
 表示なし
 指定金額以上のお取引

万円

出金の通知

全てのお取引
 通知なし
 指定金額以上のお取引

万円

出金の明細表示

全てのお取引
 表示なし
 指定金額以上のお取引

万円

次へ

戻る

画面ID : SMM011

変更内容入力画面が表示されます。

「照会してもらう内容」を選択・入力後、「次へ」をタップし、手順4へ進みます。

照会してもらう内容

次へ

手順4 変更内容確認

家族口座照会の変更（変更内容確認）

変更内容入力 > 変更内容確認 > 受付完了

以下の内容でよろしければ、「申込を確定する」ボタンを押してください。

照会してもらご家族

お名前 山田 愛
続柄 息子

照会してもらご自身の口座

泉岳寺支店 普通 0000101

照会してもら内容

[変更]残高の表示	表示なし
[変更]入金のお知らせ	10万円以上のお取引
[変更]入金の明細表示	20万円以上のお取引
[変更]出金のお知らせ	30万円以上のお取引
[変更]出金の明細表示	40万円以上のお取引

上記の内容で確認しました。

申込を確定する

申込を中止する

戻る

画面ID : SMM012

変更内容確認画面が表示されます。

内容をご確認のうえ、よろしければ「チェックボックス」にチェックを入れ、「申込を確定する」をタップし、手順5へ進みます。

チェックボックス

申込を確定する

手順5 変更受付完了

家族口座照会の変更（受付完了）

変更内容入力 > 変更内容確認 > 受付完了

家族口座照会の登録変更が完了しました。

照会してもらご家族

お名前 山田 愛
続柄 息子

照会してもらご自身の口座

泉岳寺支店 普通 0000101

照会してもら内容

[変更]残高の表示	表示あり
[変更]入金のお知らせ	10万円以上のお取引
[変更]入金の明細表示	10万円以上のお取引
[変更]出金のお知らせ	10万円以上のお取引
[変更]出金の明細表示	10万円以上のお取引

家族口座照会メニュー画面へ

画面ID : SMM013

変更受付完了画面が表示されます。

登録内容をご確認ください。

パスワード等初期化・再発行

ログインパスワードの再発行

ログインパスワードを忘れた場合、ログインパスワードの再発行を行うことができます。

手順1 山梨中央銀行ホームページにアクセス



山梨中央銀行ホームページ (<https://www.yamanashibank.co.jp/smart/>) にアクセスし、「インターネットバンキング」(赤枠部分) をタップし、手順2へ進みます。

インターネットバンキング

手順2 インターネットバンキング<山梨中銀ダイレクト>の商品ページにアクセス



インターネットバンキング<山梨中銀ダイレクト>の商品ページ (<https://www.yamanashibank.co.jp/personal/chugindirect/ib/>) にアクセスし、「インターネットバンキング」(赤枠部分) をタップし、手順3へ進みます。

インターネットバンキング

手順3 ログイン画面にアクセス

ログイン

ログインID
(半角英数字6～12桁)

または

支店番号 [支店一覧](#)
(半角数字3桁)

科目
普通

口座番号
(半角数字7桁)

※口座番号が123の場合、0000123と入力してください。

▼

ログインパスワード
(半角英数字6～12桁)

ワンタイムパスワード

ログイン

[ログインパスワードをお忘れの方](#)

[一問一答の合言葉をお忘れの方](#)

[機種変更やワンタイムパスワードアプリをアンインストールした方
\(ワンタイムパスワード再発行\)](#)

《ご注意》
これから後の操作につきましては、ブラウザの「戻る」ボタンや「×」(閉じる)ボタンをご使用にならないでください。各画面の操作ボタンにしたがってご利用ください。

初めてログインされる方はこちら

初回利用登録

○ 一問一答の合言葉による認証機能のお知らせ
パソコンやスマートフォンを利用して初めてログインした際に、「追加認証登録画面」が表示され、3つの質問に対する答え(一問一答の合言葉)を設定していただく必要があります。

○ スマートフォンでのご利用について
スマートフォンを機種変更される場合は、事前にワンタイムパスワードの解除が必要となりますのでご注意ください。その他のご留意事項は[こちら](#)をご覧ください。

画面ID : SLI001

ログイン画面が表示されます。
「ログインパスワードをお忘れの方」をタップして手順4へ進みます。

ログインパスワードをお忘れの方

ログインパスワードをお忘れの方

手順4 お客様情報の入力

パスワード等初期化・再発行（契約者認証）

契約者認証 > 契約者確認 > 内容確認 > 完了

ご本人情報、代表口座情報を入力の上、「確認画面へ」ボタンを押してください。

■お申込みには、以下のいずれかの本人認証が必要となります。

- ・ワンタイムパスワードによる本人認証
- ・届出電話番号による本人認証

お申込種別

「ログインパスワード」再発行

ご本人情報

【必須】 お名前
(全角カタカナ)
(例) データ
姓

(例) タロウ
名

【必須】 生年月日
(半角数字)
西暦 年 10 月 01 日

【必須】 銀行届出電話番号
(半角数字)
____ - ____ - ____

【必須】 メールアドレス
(半角英数字記号)
メールアドレスを入力してください

【必須】 メールアドレス（確認用）
(半角英数字記号)
確認のため再度入力してください

代表口座情報

※代表口座：山梨中銀ダイレクトのご契約口座として、ご登録いただいたメイン口座

【必須】 支店番号
(半角数字3桁)
支店一覧

【必須】 科目
普通

【必須】 口座番号
(半角数字7桁)

※口座番号が123の場合、0000123と入力してください。

確認画面へ

申込を中止する

画面ID：SIM015

パスワード等初期化・再発行（契約者認証）画面が表示されます。

「お名前」、「生年月日」、「銀行届出電話番号」、「メールアドレス」、「代表口座情報」を入力の上、「確認画面へ」をタップし、ワンタイムパスワードをご利用のお客さまは手順5-1、ご利用でないお客さまは手順5-2へ進みます。

お名前

生年月日

銀行届出電話番号

メールアドレス

代表口座情報

確認画面へ

手順5-1 ワンタイムパスワードの入力

パスワード等初期化・再発行（契約者確認）

契約者確認 契約者確認 内容確認 完了

ワンタイムパスワードを入力して、「パスワード入力へ」ボタンを押してください。

お申込種別

ログインパスワード再発行

ワンタイムパスワードの入力

【必須】ワンタイムパスワード
(半角数字)

パスワード入力へ

申込を中止する

戻る

画面ID：SIM016

パスワード等初期化・再発行（契約者確認）画面が表示されます。

「ワンタイムパスワード」を入力の上、「パスワード入力へ」をタップし、手順6へ進みます。

ワンタイムパスワード

パスワード入力へ

手順5-2 ワンタイムパスワードの入力

パスワード等初期化・再発行（契約者確認）

契約者確認 契約者確認 電話番号認証 内容確認 完了

内容をご確認の上、「電話番号認証を行う」ボタンを押して下さい。

お申込種別

ログインパスワード再発行

届出電話番号の指定

電話番号認証を行う電話番号を選択して下さい。
選択した電話番号からお電話していただく必要があります。

【必須】電話番号

*****0000

*****0000

*****0000

電話番号認証を行う

申込を中止する

戻る

画面ID：SIM016

パスワード等初期化・再発行（契約者確認）画面が表示されます。

「銀行届出電話番号」を選択の上、「電話番号認証を行う」をタップし、手順5-3へ進みます。

銀行届出電話番号

電話番号認証を行う

手順 5-3 届出電話番号による認証

パスワード等初期化・再発行（電話番号認証）

契約者確認 > 契約者確認 > 電話番号認証 > 内容確認 > 完了

お申込種別

「ログインパスワード」再発行

電話番号認証

電話番号での認証を行います。届出電話番号から、120秒以内に認証先電話番号にお電話下さい。
電話番号認証完了後、自動的に次画面へ遷移しますが、自動遷移しない場合は、「パスワード入力へ」ボタンを押して下さい。

発信元

届出電話番号 *****0000

発信先

認証先電話番号（通話料無料） **0120000000**

注意

- 本画面が表示されてから120秒以内に、お電話下さい。
- 電話番号が非通知設定になっている場合は認証できません。
- 呼出音がならない場合は、再度お電話下さい。
- 電話番号のおかけ間違いがないようご注意ください。
- 2〜3コール後、自動で電話が切れ、認証完了します。アナウンスは流れません。
- ＜スマートフォンをご利用の方へ＞
通話が終了しても電話アプリケーションが自動で終了しない場合は、ダイヤルキャンセルボタンを押してブラウザに戻して下さい。

パスワード入力へ

申込を中止する

戻る

パスワード等初期化・再発行（電話番号認証）画面が表示されます。

表示された「認証先電話番号」に発信します。

発信が確認されましたら、画面が自動的に遷移しますので手順 6 へ進みます。

認証先電話番号

手順6 新しいログインパスワードの入力

パスワード等初期化・再発行（内容確認）

契約者確認 > 契約者確認 > 内容確認 > 完了

新しいログインパスワードを入力の上、「実行する」ボタンを押してください。

お申込種別

ログインパスワード再発行

ご登録されるパスワード情報

[必須] 新しいログインパスワード
(半角英数字6～12桁)

[必須] 新しいログインパスワード(確認用)
(半角英数字6～12桁)
確認のため再度入力してください

実行する

申込を中止する

画面ID : SIM017

パスワード等初期化・再発行（内容確認）画面が表示されます。

「新しいログインパスワード」を入力の上、「実行する」をタップし、手順7へ進みます。

新しいログインパスワード

実行する

手順7 ログインパスワード再発行完了

パスワード等初期化・再発行（完了）

契約者確認 > 契約者確認 > 内容確認 > 完了

「ログインパスワード」再発行のお申込を受け付けました。

お申込種別

ログインパスワード再発行

ログイン画面へ

金融機関ホームページへ

画面ID : SIM018

パスワード等初期化・再発行（完了）画面が表示され、ログインパスワード再発行が完了となります。

一問一答の合言葉の初期化

一問一答の合言葉を忘れた場合、初期化を行うことができます。

手順1 山梨中央銀行ホームページにアクセス



山梨中央銀行ホームページ (<https://www.yamanashibank.co.jp/smart/>) にアクセスし、「インターネットバンキング」(赤枠部分) をタップし、手順2へ進みます。

インターネットバンキング

手順2 インターネットバンキング<山梨中銀ダイレクト>の商品ページにアクセス



インターネットバンキング<山梨中銀ダイレクト>の商品ページ (<https://www.yamanashibank.co.jp/personal/chugindirect/ib/>) にアクセスし、「インターネットバンキング」(赤枠部分) をタップし、手順3へ進みます。

インターネットバンキング

手順3 ログイン画面にアクセス

ログイン

ログインID
(半角英数字6～12桁)

または

支店番号 [支店一覧](#)
(半角数字3桁)

科目
普通

口座番号
(半角数字7桁)

※口座番号が123の場合、0000123と入力してください。

▼

ログインパスワード
(半角英数字6～12桁)

ワンタイムパスワード

ログイン

[■ログインパスワードをお忘れの方](#)
[■一問一答の合言葉をお忘れの方](#)
[■機種変更やワンタイムパスワードがスマートフォンにインストールした方
\(ワンタイムパスワード再発行\)](#)

《ご注意》
これから後の操作につきましては、ブラウザの「戻る」ボタンや「×」(閉じる)ボタンをご使用にならないでください。各画面の操作ボタンにしがたってご利用ください。

初めてログインされる方はこちら

初回利用登録

○ 一問一答の合言葉による認証機能のお知らせ
パソコンやスマートフォンを利用して初めてログインした際に、「追加認証登録画面」が表示され、3つの質問に対する答え(一問一答の合言葉)を設定していただく必要があります。

○ スマートフォンでのご利用について
スマートフォンを機種変更される場合は、事前にワンタイムパスワードの解除が必要となりますのでご注意ください。その他のご留意事項は[こちら](#)をご覧ください。

画面ID : SLI001

ログイン画面が表示されます。

「一問一答の合言葉をお忘れの方」をタップして手順4へ進みます。

一問一答の合言葉をお忘れの方

一問一答の合言葉をお忘れの方

手順4 お客さま情報の入力

パスワード等初期化・再発行（契約者認証）

契約者認証 > 契約者確認 > 内容確認 > 完了

ご本人情報、代表口座情報を入力の上、「確認画面へ」ボタンを押してください。

■お申込みには、以下のいずれかの本人認証が必要となります。
・ワンタイムパスワードによる本人認証
・届出電話番号による本人認証

お申込種別

「一問一答の合言葉」初期化

ご本人情報

[必須] お名前
(全角カタカナ)
(例) データ
姓
名
(例) タロウ

[必須] 生年月日
(半角数字)
西暦 年 10 月 01 日

[必須] 銀行届出電話番号
(半角数字)

[必須] メールアドレス
(半角英数字記号)
メールアドレスを入力してください

[必須] メールアドレス（確認用）
(半角英数字記号)
確認のため再度入力してください

代表口座情報

※代表口座：山梨中銀ダイレクトのご契約口座として、ご登録いただいたメイン口座

[必須] 支店番号
(半角数字3桁)
支店一覧

[必須] 科目
普通

[必須] 口座番号
(半角数字7桁)
※口座番号が123の場合、0000123と入力してください。

確認画面へ
申込を中止する

画面ID：SIM015

パスワード等初期化・再発行（契約者認証）画面が表示されます。

「お名前」、「生年月日」、「銀行届出電話番号」、「メールアドレス」、「代表口座情報」を入力の上、「確認画面へ」をタップし、ワンタイムパスワードをご利用のお客さまは手順5-1、ご利用でないお客さまは手順5-2へ進みます。

お名前

生年月日

銀行届出電話番号

メールアドレス

代表口座情報

確認画面へ

手順5-1 ワンタイムパスワードの入力

パスワード等初期化・再発行（契約者確認）

契約者確認 契約者確認 内容確認 完了

ワンタイムパスワードを入力して、「初期化を行う」ボタンを押してください。

お申込種別

「一問一答の合言葉」初期化

ワンタイムパスワードの入力

[必須] ワンタイムパスワード
(半角数字)

初期化を行う

申込を中止する

戻る

画面ID : SIM016

パスワード等初期化・再発行（契約者確認）画面が表示されます。

「ワンタイムパスワード」を入力の上、「初期化を行う」をタップし、手順6へ進みます。

ワンタイムパスワード

初期化を行う

手順5-2 ワンタイムパスワードの入力

パスワード等初期化・再発行（契約者確認）

契約者確認 契約者確認 電話番号認証 内容確認 完了

内容をご確認のうえ、「電話番号認証を行う」ボタンを押して下さい。

お申込種別

「一問一答の合言葉」初期化

届出電話番号の指定

電話番号認証を行う電話番号を選択して下さい。
選択した電話番号からお電話していただく必要があります。

[必須] 電話番号

*****0000

*****0000

*****0000

電話番号認証を行う

申込を中止する

戻る

画面ID : SIM016

パスワード等初期化・再発行（契約者確認）画面が表示されます。

「銀行届出電話番号」を選択の上、「電話番号認証を行う」をタップし、手順5-3へ進みます。

銀行届出電話番号

電話番号認証を行う

手順 5-3 届出電話番号による認証

パスワード等初期化・再発行（電話番号認証）

契約者確認 → 契約者確認 → 電話番号認証 → 内容確認 → 完了

お申込種別

「一問一答の合言葉」初期化

電話番号認証

電話番号での認証を行います。届出電話番号から、120秒以内に認証先電話番号にお電話下さい。
電話番号認証完了後、自動的に次画面へ遷移しますが、自動遷移しない場合は、「初期化を行う」ボタンを押して下さい。

発信元

届出電話番号 *****0000

発信先

認証先電話番号（通話料無料） 0120000000

注意

- 本画面が表示されてから120秒以内に、お電話下さい。
- 電話番号が非通知設定になっている場合は認証できません。
- 呼出音がならない場合は、再度お電話下さい。
- 電話番号のおかけ間違いがないようご注意ください。
- 2〜3コール後、自動で電話が切れ、認証完了します。アナウンスは流れません。
- <スマートフォンをご利用の方へ>
通話が終了しても電話アプリケーションが自動で終了しない場合は、ダイヤルキャンセルボタンを押してブラウザに戻して下さい。

初期化を行う

申込を中止する

戻る

パスワード等初期化・再発行（電話番号認証）画面が表示されます。

表示された「認証先電話番号」に発信します。

発信が確認されましたら、画面が自動的に遷移しますので手順 6 へ進みます。

認証先電話番号

手順6 新しいログインパスワードの入力

パスワード等初期化・再発行（内容確認）

契約者認証 > 契約者確認 > 内容確認 > 完了

内容をご確認のうえ、「実行する」ボタンを押してください。

お申込種別

「一問一答の合言葉」初期化

実行する

申込を中止する

画面ID：SIM017

パスワード等初期化・再発行（内容確認）画面が表示されます。

「実行する」をタップし、手順7へ進みます。

手順7 一問一答の合言葉初期化完了

パスワード等初期化・再発行（完了）

契約者認証 > 契約者確認 > 内容確認 > 完了

「一問一答の合言葉」初期化のお申込を受け付けました。

お申込種別

「一問一答の合言葉」初期化

ログイン画面へ

金融機関ホームページへ

画面ID：SIM018

パスワード等初期化・再発行（完了）画面が表示され、一問一答の合言葉の初期化が完了となります。