

平成24年8月7日

## 西支店の貢川支店への統合に伴うインターネットバンキングのお手続きについて

西支店は、本年9月14日（金）の営業をもちまして廃止となり、9月18日（火）に貢川支店へ統合させていただくこととなりました。

永年にわたり西支店に賜りましたご懇情に対し、心から御礼申し上げます。

統合に伴いまして、西支店の口座番号が変更となりますので、インターネットバンキング（山梨中銀ダイレクト、山梨中銀Bizダイレクト）のお取引の移行に際しましては、下記のとおりお手続きいただきますようお願い申し上げます。

お客さまにはご不便をおかけいたしますが、何卒よろしくようお願い申し上げます。

### 記

#### 1. 山梨中銀ダイレクト（個人向けインターネットバンキング）

##### 代表口座・登録口座について

本サービスのご契約口座（代表口座および登録口座）が西支店にあるお客さまにつきましては、当該口座を当行で変更させていただきますので、お手続きは必要ございません。

なお、本年9月6日（木）以降、西支店の旧口座番号による残高照会はできなくなりますので、ご注意くださいようお願いいたします。

##### 「振込・振替先一覧」について

「振込・振替先一覧」（振込・振替の実績として登録されている分）に登録されている振込・振替先のうち、金融機関名、支店名が「山梨中央銀行 西支店」となっている先につきましては、本年9月6日（木）以降、当該先へ振込・振替を行う際に、別紙1のとおり変更操作を行ってください。

#### 2. 山梨中銀Bizダイレクト（法人・個人事業主向けインターネットバンキング）

##### 代表口座・登録口座について

本サービスのご契約口座（代表口座および登録口座）が西支店にあるお客さまにつきましては、当該口座を当行で変更させていただきますので、お手続きは必要ございません。

なお、本年9月6日（木）以降、西支店の旧口座番号による残高・入出金明細・振込明細は照会はできなくなりますので、ご注意くださいようお願いいたします。

### 事前登録方式による振込・振替先について

届出書によりあらかじめご登録いただいている振込・振替先（登録番号により操作いただく分）の中に、「山梨中央銀行 西支店」がある場合は、当該先の登録内容を当行で変更させていただきますので、お手続きは必要ございません。

### 「入金先口座一覧（振込・振替先として登録されている分）」について

お客さまが「入金先口座一覧」に登録されている振込・振替先のうち、金融機関名、支店名が「山梨中央銀行 西支店」となっているものにつきましては、本年9月6日（木）以降、当該先へ振込・振替を行う際に、別紙2のとおり変更操作を行ってください。

### 3. お客さまからのお問い合わせ先

山梨中銀ダイレクトマーケティングセンター

電話：0120-201862（ふれあいハローに照会コード：9）

【受付時間】月曜日～金曜日 9：00～17：00（ただし、祝日・12/31～1/3は除きます。）

以 上

## 山梨中銀ダイレクトご利用のお客さま 「振込・振替先一覧」変更のお手続について

「振込・振替先一覧」(振込・振替の実績として登録されている分)に登録されている振込・振替先のうち、金融機関名、支店名が「山梨中央銀行 西支店」となっている先につきましては、本年9月6日(木)以降、当該先へ振込・振替を行う際に、以下のとおり変更操作を行ってください。

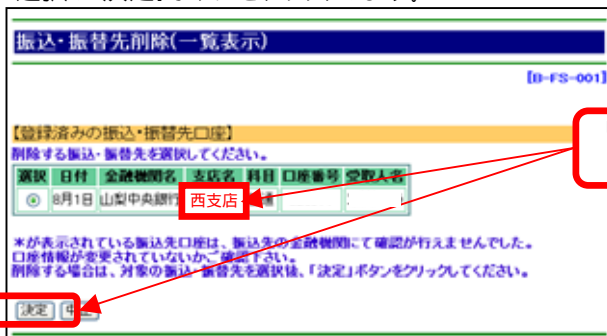
### 1. 旧内容の削除

- (1) 「メニュー画面」下部の「振込・振替先の削除」ボタンをクリックし、「振込・振替先削除(一覧表示)」画面を表示します。



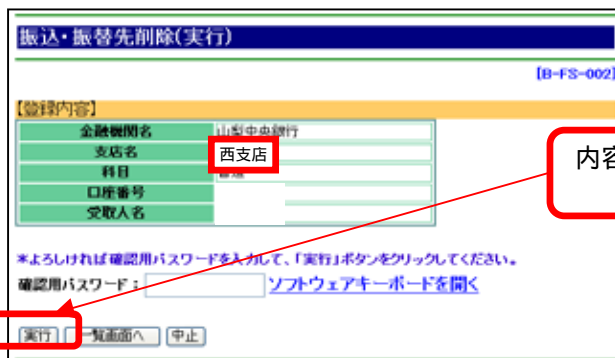
「振込・振替先の削除」ボタンをクリック

- (2) 表示された振込・振替先のうち、金融機関名、支店名が、「山梨中央銀行 西支店」となっている先を選択し「決定」ボタンをクリックします。



「山梨中央銀行 西支店」となっている先を選択し「決定」ボタンをクリック

- (3) 選択した振込・振替先の内容が表示されますので、ご確認のうえ「確認用パスワード」を入力し、「実行」ボタンをクリックします。



内容をご確認のうえ「確認用パスワード」を入力し「実行ボタン」をクリック

## 2. 新内容の登録

- (1) 当該振込・振替先の新しい支店名・口座番号で通常の振込・振替操作を行い、その「振込・振替(結果確認)」画面で「登録」ボタンをクリックします。

ステップ	ステップ	ステップ	ステップ
振込・振替先選択	金額・振込日入力	実行	結果確認

[ID-9M-004]

【支店(指定口座)】

支店名	科目	口座番号
本店営業部	普通	

【振込・振替先口座】

金融機関名	支店名	科目	口座番号	受取人名
山梨中央銀行				

金額	振込手数料	引落合計金額	振込日
¥3,000	¥105	¥3,105	8月2日

上記の内容で振込・振替を行いました。  
実行金額は3001500円です。  
【振込】

【受取人名】等の理由により、振込先金融機関から当行に振込資金が返却された場合は、当行では当該振込資金をお客さまへ戻す私指定口座に振り替えます。  
ただし、振込手数料については返却いたしませんのでご了承ください。  
振込・振替先を登録する場合は、「登録」ボタンをクリックしてください。

登録 ユーザ画面へ ログアウト 印刷

「登録ボタン」をクリック

- (2) 「振込・振替先登録(実行)」画面で内容を確認し「確認用パスワード」を入力の上、「実行」ボタンをクリックします。新しい内容で当該振込・振替先が「振込・振替先一覧」に登録されます。

【登録内容】

この振込・振替先を登録しますか。

金融機関名	支店名	科目	口座番号	受取人名
山梨中央銀行				

\*よろしければ確認用パスワードを入力して、「実行」ボタンをクリックしてください。

確認用パスワード: [ ] [ソフトウェアキーボードを開く](#)

実行 止

内容をご確認の上「確認用パスワード」を入力し「実行ボタン」をクリック

以上

## 山梨中銀Bizダイレクトご利用のお客さま 「入金先口座一覧」変更のお手続について

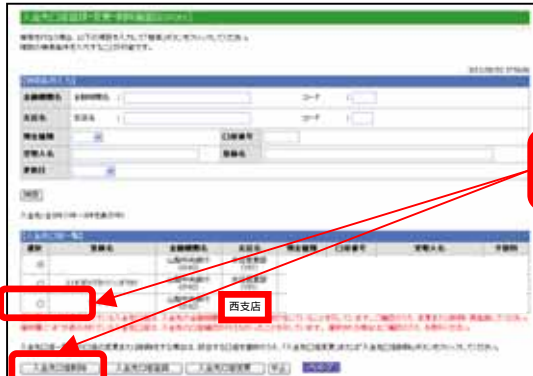
「入金先口座一覧」(都度指定方式による振込・振替先として登録されている分)に登録されている振込・振替先のうち、金融機関名、支店名が「山梨中央銀行 西支店」となっている先につきましては、本年9月6日(木)以降、当該先へ振込・振替を行う際に、以下のとおり変更操作を行ってください。

### 1. 旧内容の削除

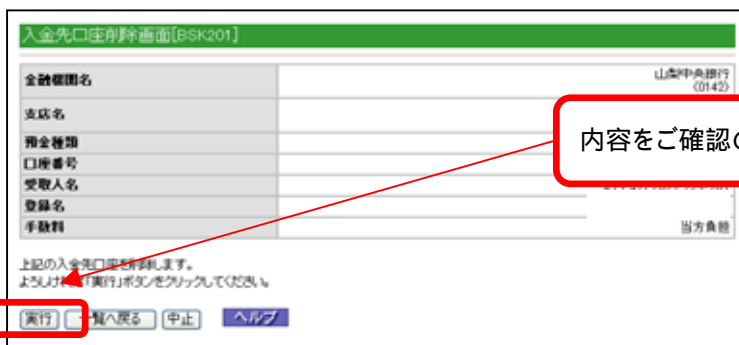
- (1) 「メニューバー」(メニュー画面の左側)の「入金先口座登録・変更・削除」ボタンをクリックし、「入金先口座登録・変更・削除」画面を表示します。



- (2) 表示された振込・振替先のうち、金融機関名、支店名が、「山梨中央銀行 西支店」となっている先を選択し「入金先口座削除」ボタンをクリックします。



- (3) 選択した振込・振替先の内容が表示されますので、ご確認のうえ「実行」ボタンをクリックします。



## 2. 新内容の登録

以下の<登録方法1>または<登録方法2>の方法によります。

### <登録方法1>

当該振込・振替先の新しい支店名・口座番号で通常の振込・振替操作を行い、その「振込・振替結果」画面で「入金先口座登録」ボタンをクリックします。

支店名	預金種別	口座番号
国分寺支店	普通	0054321

金融機関名	振込金額
支店名	振込手数料
預金種別	合計金額
口座番号	振込指定日
受取人名	ED種別

振込依頼を受けました。  
振込依頼は21月14日届いています。  
実行番号: 20114001番です。

次の振込を行う場合は、「次の振込」ボタンをクリックしてください。  
入金先口座がすでに存在する場合は上記の状態で更新します。

メニュー画面へ 中止 入金先口座登録

新しい支店名・口座番号で振込・振替操作を行い、「振込・振替結果」画面で「入金先口座登録」ボタンをクリック

### <登録方法2>

(1) 「メニューバー」(メニュー画面の左側)の「入金先口座登録・変更・削除」ボタンをクリックし、「入金先口座登録・変更・削除」画面を表示します。この画面の「入金先口座登録」ボタンをクリックし、新しい支店名で口座の登録を行います。

入金先口座登録・変更・削除 ボタンをクリック

入金先口座登録 ボタンをクリック

入金先金融機関検索1画面[BSK101]

※ 金融機関の種類を選択し、検索用文字を入力してください。

金融機関の種類 : 銀行

金融機関名検索文字(半角カナ・英数字3文字以内):

よろしければ「次へ」ボタンをクリックしてください。

次へ 一覧へ戻る 中止 ヘルプ

新たな内容で銀行・支店を検索・指定します。

- (2) 「入金先口座登録画面」で新しい口座番号および受取人名を登録のうえ、「実行」ボタンをクリックします。新しい内容で当該振込・振替先が「入金先口座一覧」に登録されます。

入金先口座登録画面[BSK105]

入金先金融機関名	山梨中央銀行 (0142)
入金先支店名	

※ 入金先の預金種類、口座番号、受取人名、登録名、手数料を入力してください。

<ご注意>  
「本店営業部・甲府市役所出張所・自治会館出張所のお振込み」「同一の建物内で営業する2つの支店間のお振込み」の場合、先方負担手数料を選択しても、手数料が正しく認識されません(詳しくは当行ホームページをご確認下さい)。

<入金先口座情報>

預金種類: 普通

口座番号:

受取人名:

登録名:

手数料:  当方負担  
 先方負担

よろしければ「実行」ボタンをクリックしてください。

預金種類、口座番号、受取人名等を入力の上、「実行」ボタンをクリックすると、新しい内容で口座が登録されます。

以上