

山梨中央銀行 ディスクローチャー誌

# 2011



# Disclosure 2011 Contents

## 山梨中央銀行ディスクロージャー誌 2011

### 目次

ごあいさつ	2
経営理念・行動指針	3
中期経営計画「未来創造プラン 2013」	4
当期の業績	5
CSR(企業の社会的責任)への取組み	9
コーポレート・ガバナンス	10
リスク管理	13
コンプライアンス(法令等遵守) 顧客保護	16
地域密着型金融推進への取組み	18
金融円滑化への取組み	19
地域経済の活性化への取組み	20
地域社会貢献への取組み	29
環境問題への取組み	32
安心してご利用いただくために	35
金融犯罪に遭わないために	36
山梨中央銀行の業務と概要	37
資料編	55
索引	110

本誌は銀行法第21条に基づいて作成したディスクロージャー資料です。  
本誌に掲載してある計数は、原則として単位未満を切り捨てて表示して  
おります。

表紙の写真／富士山とラベンダー(富士河口湖町 大石)



## ごあいさつ

本年3月の東日本大震災により被災された皆さまに、心からお見舞い申し上げますとともに、被災地の一日も早い復興をお祈り申し上げます。

さて、平素より山梨中央銀行をご利用、お引き立ていただき、誠にありがとうございます。

当行は、明治10年に第十国立銀行として創業以来、地域密着と健全経営に徹し、地域社会の発展とともに成長し、今日の基盤を築いてまいりました。また、おかげさまをもちまして、本年12月1日には、創立70周年を迎えます。これもひとえに、長きにわたる皆さまの温かいご支援、ご愛顧の賜と深く感謝いたしております。

このたび、平成23年3月期の経営内容や業績などをできるだけわかりやすくご紹介した「山梨中央銀行ディスクロージャー誌 2011」を作成いたしました。ご高覧いただき、当行に対する皆さまのご理解をより一層深めていただければ、幸いに存じます。

当行では、現在取り組んでおります中期経営計画「未来創造プラン2013」(計画期間:平成22年4月～平成25年3月)において、「あるべき姿」を「地域の皆さまとともに未来を創造する質の高い金融サービス業」とし、その実現に向けて、「営業力の強化」、「経営基盤の強化」、「地域社会への貢献～CSRへの取組強化～」の3つの基本戦略に基づき、お客さまロイヤルティ(お客さまの永続的信頼)の向上および高い健全性と低コスト・高収益体質を兼ね備えた銀行構築に、役職員一丸となって取り組んでおります。

併せて、厳しい経済環境下、お客さまの事業活動の円滑な遂行や生活の安定のために、地域密着型金融や金融円滑化に向けた取組みをより一層強化しております。

なお、本年1月、新勘定系システム「BankVision」が稼動いたしました。これにより、営業店の事務効率化を図るとともに、お客さまへのさらなる利便性の提供に努めてまいります。

今後とも、地域の皆さま、お客さま、株主・投資家の皆さまから信頼していただける健全な財務内容を堅持し、より質の高いサービスの提供に努めてまいりますので、引き続き、格別のご支援、お引き立てを賜りますようお願い申し上げます。

平成23年7月



取締役頭取 進藤 中

### プロフィール(平成23年3月31日現在)

名称	株式会社山梨中央銀行
英文名称	The Yamanashi Chuo Bank, Ltd.
本店所在地	甲府市丸の内一丁目20番8号
創立	昭和16年12月1日
資本金	154億円
発行済株式数	184,915千株 (うち自己株式数4,367千株)
総資産	2兆7,365億円
総預金	2兆5,132億円
貸出金	1兆5,260億円
自己資本比率	15.90%(国内基準)
従業員数	1,705人
拠点数	国内91店舗(本・支店89 出張所2) 法人営業所1 海外1駐在員事務所(香港)



本店

# 「地域の皆さまとともに未来を創造する 質の高い金融サービス業」の 実現を目指してまいります

## 経営理念

### 「地域密着と健全経営」

当行は、地域に根ざし、地域社会の繁栄と経済発展に寄与するとともに、お客さまから信頼していただける健全な経営姿勢を堅持し、経営内容の充実に努めてまいります。

## 行動指針

～当行の「あるべき姿」の実現のために～

### 【感謝・謙虚】

1. 私たちは、地域の皆さま、お客さま、株主の皆さまに、常に感謝の心と謙虚な姿勢で接します。

私たちは、山梨中央銀行が地域社会やお客さま、株主の皆さまに支えられて成り立っていることを決して忘れず、常に感謝の心と謙虚な姿勢で接し、業務を遂行します。

### 【自信・誇り】

2. 私たちは、地域経済の発展とお客さまの繁栄のために、「自信」と「誇り」をもってその職責を全うします。

私たちは、山梨中央銀行が地域経済の発展とお客さまの繁栄のために存在することを決して忘れず、未来永劫、地域の金融機関としてあり続けるために、「自信」と「誇り」をもってその職責を全うします。

### 【誠実・清潔】

3. 私たちは、どのような時も、「誠実」かつ「清潔」な人間であり続けます。

私たちは、「陰日向なく全力で取り組む」、「公私のけじめをつける」、「約束を守る」、「自己の言動に責任を持つ」ことをはじめとする、職業人として求められる規範を遵守し、必ず実践します。

### 【挑戦・努力】

4. 私たちは、自己の成長を図るために、より高い目標に挑戦し、研鑽に励み、たゆまぬ努力を続けます。

私たちは、地域社会やお客さま、株主の皆さまのお役に立てるよう、自己の成長を図るために、より高い目標を設定し、困難に挑戦するとともに、自己研鑽に励み、たゆまぬ努力を続けます。

### 【親愛・信頼】

5. 私たちは、ともに業務に携わる同僚と、自分を支えてくれる家族への親愛・信頼の心を大切にし、その生活の安定と向上のために最善を尽くします。

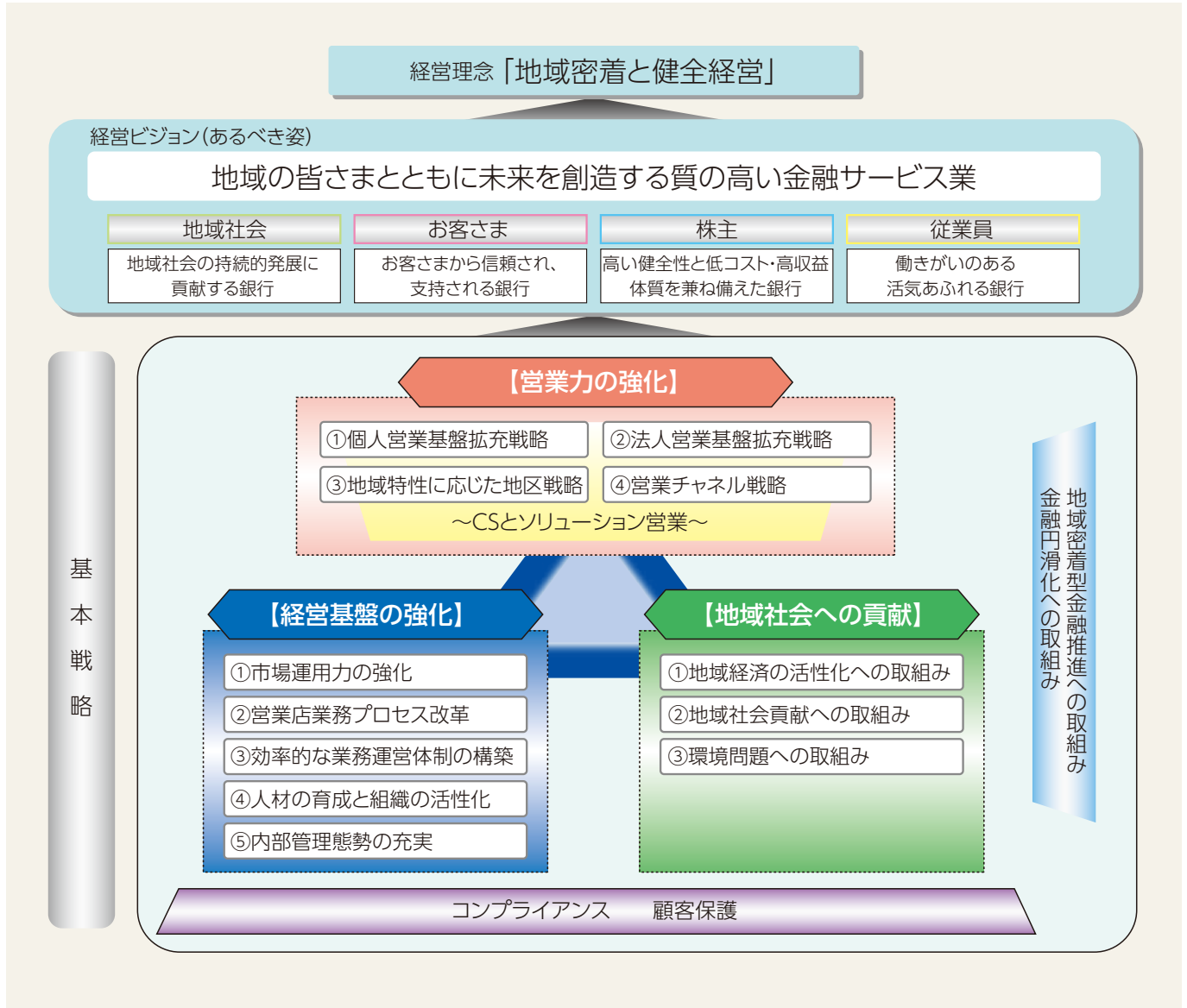
私たちは、ともに支え合い業務を遂行する同僚と、心のよりどころとして常に自分を支えてくれる家族への親愛・信頼の心を大切にし、その生活の安定と向上および各々の充実した人生のために最善を尽くします。



# 中期経営計画「未来創造プラン 2013」

(平成 22 年 4 月～平成 25 年 3 月)

当行では、平成 22 年 4 月から平成 25 年 3 月までの 3 年間、中期経営計画「未来創造プラン 2013」を展開しております。



行動指針:「感謝・謙虚」、「自信・誇り」、「誠実・清潔」、「挑戦・努力」、「親愛・信頼」

## 定量目標

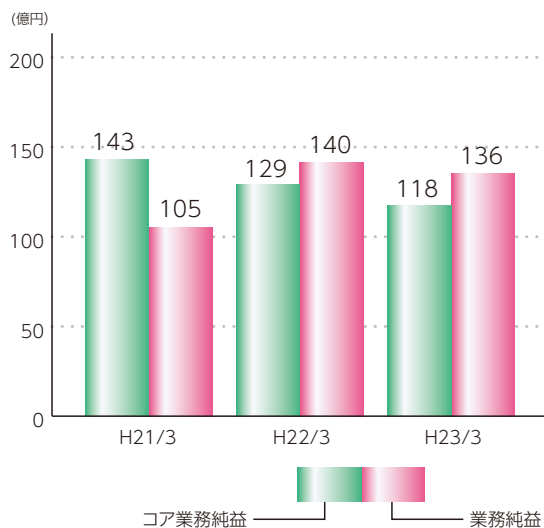
項目	コア業務粗利益	コア業務純益	OHR	ROA	ROE	自己資本比率	不良債権比率	貸出金残高(期中平均残高)	預金残高(期中平均残高)
目標 (平成25年3月期)	440億円以上	145億円以上	67%以下	0.5%以上	3.3%以上	14%台	3%台	1兆5,700億円	2兆6,000億円
実績 (平成23年3月期)	411億円	118億円	71.30%	0.43%	2.60%	15.90%	3.51%	1兆4,819億円	2兆4,968億円



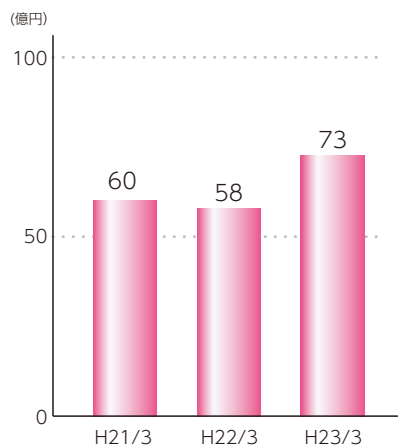
○ コア業務純益は118億円となりました。  
○ 経常利益は73億円、当期純利益は38億円となりました。

不良債権処理額の大幅な減少などにより、増益となりました。

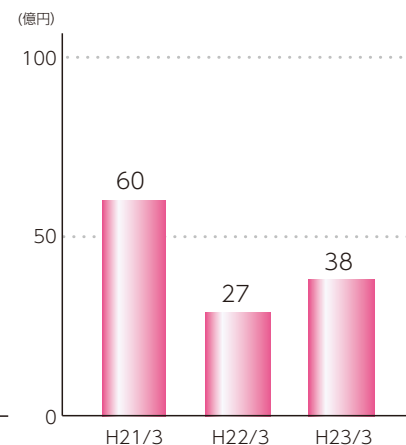
● コア業務純益・業務純益



● 経常利益



● 当期純利益



コア業務純益は、資金利益の減少や経費の増加などにより、前期比11億円減少の118億円となりました。業務純益は、一般貸倒引当金繰入額が減少し、国債等債券関係損益も改善したものの、前期比3億円減少の136億円となりました。

経常利益は、不良債権処理額の減少などにより、前期比15億円増加の73億円となりました。

当期純利益は、特別損益が減少したものの、経常利益が増加したことにより、前期比11億円増加の38億円となりました。

用語解説

業務純益は、銀行の本来の業務に関する収益力を表しており、一般企業の「営業利益」にあたります。

**【業務純益】**＝「業務粗利益(資金利益+役員取引等利益+その他業務利益)」－「経費」－「一般貸倒引当金繰入額」

**【資金利益】** 預金・貸出金・有価証券利息などの収支

**【役員取引等利益】** 各種手数料の収支

**【その他業務利益】** 債券や外国為替売買などの収支

**【一般貸倒引当金】** 予想損失額を総体的あるいは将来のキャッシュフローにより見積もることに伴って生じる貸倒引当金

コア業務純益は、より実質的な銀行本来の業務による収益力を表しております。

**【コア業務純益】**＝「業務純益」＋「一般貸倒引当金繰入額」－「国債等債券関係損益」

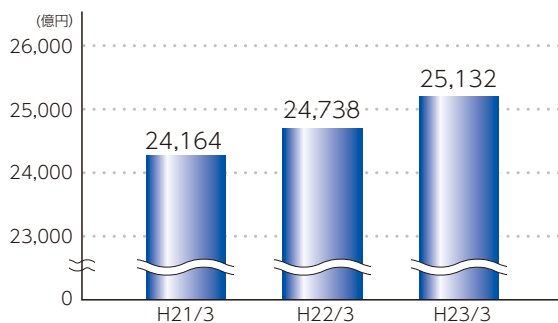


## ポイント

- 総預金は、2兆5,132億円となりました。
- 貸出金は、1兆5,260億円となりました。

総預金、貸出金ともに順調に増加しました。

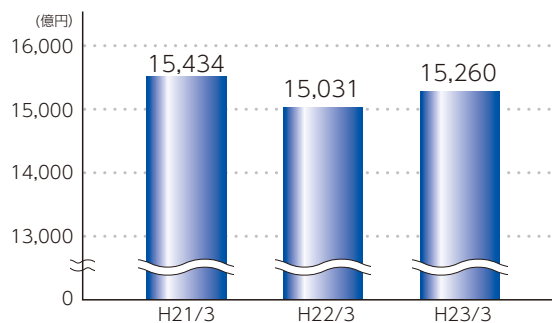
## ●総預金



多様化するお客さまの資産運用ニーズに迅速かつ適切にお応えすべく、商品やサービスの充実に努めてまいりました。この結果、譲渡性預金を含めた総預金は、個人・法人預金等の増加を主因として、期中に393億円増加し、期末残高は2兆5,132億円となりました。

なお、国債及び投資信託の窓口販売残高の合計は、期中に22億円減少し、期末残高は2,299億円となりました。

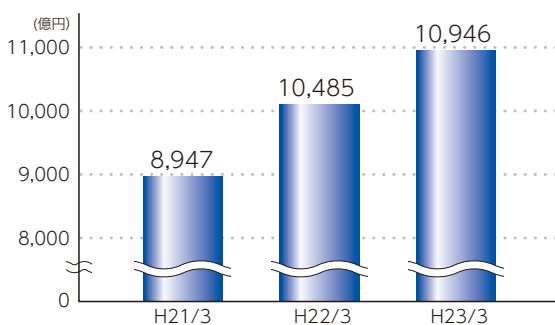
## ●貸出金



引き続き資金需要は総じて低調に推移いたしましたが、個人向けローンや中堅・中小企業向け融資の拡大に努めるとともに、地方公共団体等の資金需要にも積極的にお応えしてまいりました。

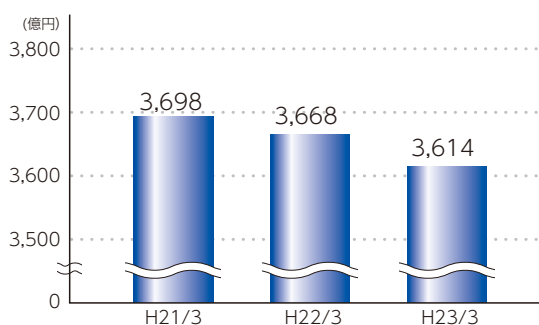
この結果、貸出金の期末残高は、中堅企業・地方公共団体向け貸出の増加を主因として期中に228億円増加し、1兆5,260億円となりました。

## ●有価証券



政府保証債・地方債などの公共債を引き受けるとともに、投資環境や市場動向を見極めながら効率的な運用に努めました。この結果、有価証券の期末残高は、期中に461億円増加し、1兆946億円となりました。

## ●住宅ローン



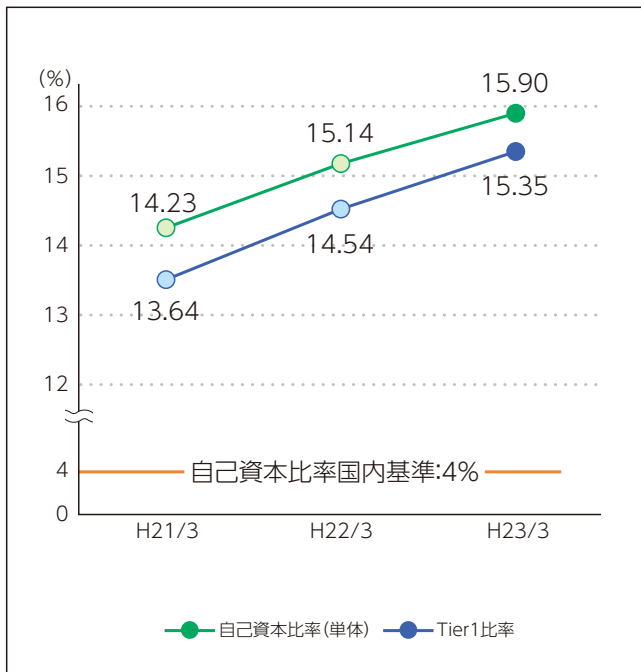
「金利プラン」の継続実施や「借り換え専用無担保住宅ローン」の金利引下げなど、お客さまのニーズに積極的にお応えしてまいりましたが、景気低迷の影響等により住宅資金の需要は伸び悩みました。この結果、期中に54億円減少し、期末残高は3,614億円となりました。



- 自己資本比率(単体、国内基準)は、15.90%となりました。
- 格付は、「A+」を堅持しております。

財務基盤は高い健全性・安全性を堅持しております。

自己資本比率



平成23年3月末の自己資本比率は15.90%となり、国内基準の4%を大きく上回っております。このうち、Tier1比率は15.35%となりました。なお、地方銀行の自己資本比率の平均は11.58%、Tier1比率の平均は9.22%(国内基準適用54行)となっております。

格付

(株)格付投資情報センター (R&I)による 当行の格付

発行体格付 **A+** (シングルAプラス)

格付の方向性 **安定的**

格付階級表 (R&I):

- AAA
- AA+
- AA
- AA-
- A+** (当行)
- A
- A-
- BBB+
- BBB
- BBB-
- BB+
- BB
- BB-
- B+
- B
- B-
- CCC+
- CCC
- CCC-
- CC
- D

注: 該当地銀なし (AAA, AA+, AA), 地銀1行 (AA), 地銀5行 (AA-)

平成14年3月の当初取得時以降、上記格付を堅持しております。

(平成23年6月30日現在)

用語解説

【自己資本比率】

銀行が保有する資産に対する自己資本の割合で、経営の健全性・安全性を表す重要な指標です。当行は海外に営業拠点をもたないため「国内基準」が適用され、自己資本比率が4%以上であることを義務づけられております。

【Tier1比率】

自己資本のうち質が高いとされている基本的項目であるTier1(資本金や法定準備金など)の、保有する資産に対する割合です。

用語解説

【格付】

企業などが発行する債券や銀行預金の元金・利息の支払いの安全性を、第三者の格付機関が評価し、簡単な記号で表示したものです。評価にあたっては、企業の経営方針、収益性、財務内容、営業基盤の経済状況などが総合的に判断されます。



ポイント

- 不良債権残高は540億円で、前期比98億円減少しました。
- 不良債権比率は3.51%で、前期比0.70ポイント低下しました。

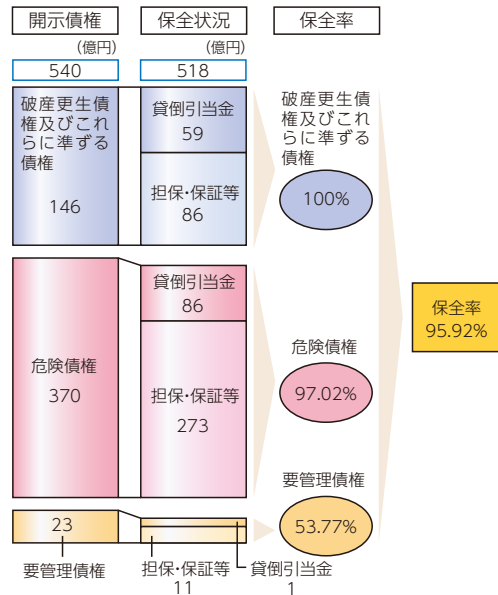
不良債権への備えは十分です。

## 不良債権と保全の状況

### ●金融機能再生緊急措置法に基づく資産査定結果の開示

(億円・%)

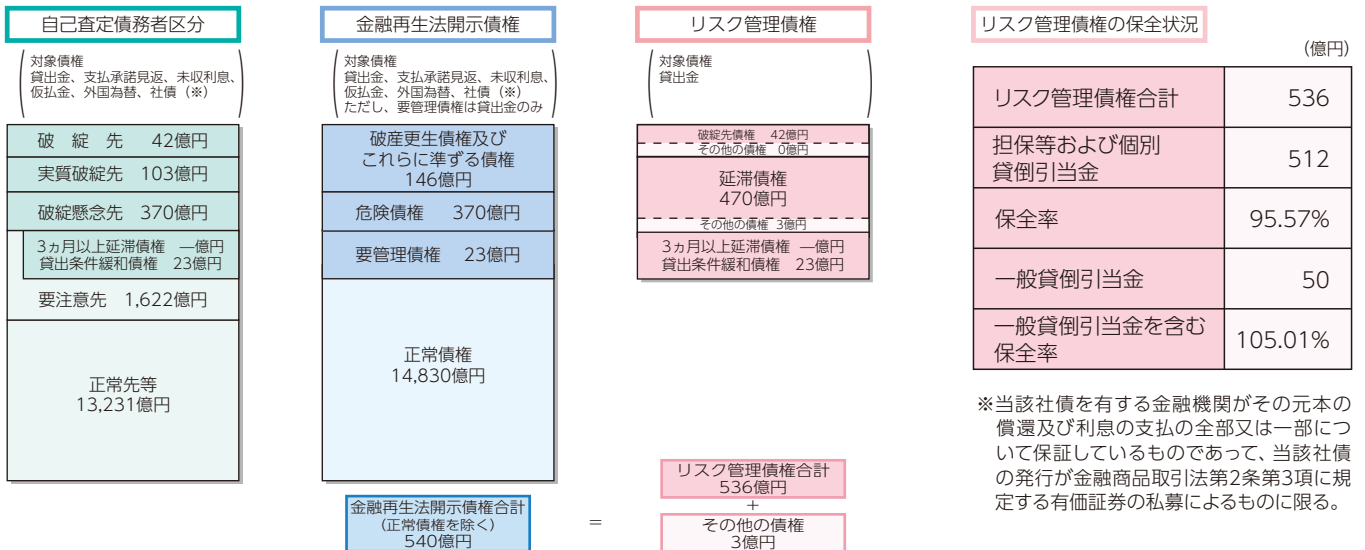
	平成22年3月末	平成23年3月末	
			平成22年3月末比
破産更生債権及びこれらに準ずる債権	293	146	△147
危険債権	331	370	39
要管理債権	14	23	9
上記債権の合計(A)	638	540	△98
正常債権	14,519	14,830	310
債権合計(B)	15,157	15,370	212
不良債権比率(A)/(B)	4.21	3.51	△0.70



ご参考

当行は部分直接償却を実施していませんが、部分直接償却を実施した場合の「破産更生債権及びこれらに準ずる債権」、「危険債権」、「要管理債権」の合計額は490億円となります。

## 「自己査定債務者区分」・「金融再生法開示債権」・「リスク管理債権」の関係



用語解説

### (1)【破産更生債権及びこれらに準ずる債権】

破産手続開始、更生手続開始、再生手続開始の申立て等の事由により経営破綻に陥っているお取引先に対する債権及びこれらに準ずる債権。

### (2)【危険債権】

お取引先が経営破綻の状態には至っていないが、財政状態及び経営成績が悪化し、契約に従った債権の元本の回収及び利息の受取りができない可能性の高い債権。

### (3)【要管理債権】

3か月以上の延滞が発生している貸出債権及びお取引先の再建・支援を図って債権回収を促進することを目的に約定条件を緩和している貸出債権。

### (4)【正常債権】

財政状態・経営成績に特に問題がないものとして、上記の(1)から(3)に該当しない債権。

CSRメッセージ

# 「地域とともに 未来のために」

CSRの基本方針

当行は、これまで本来業務に基づく地域経済の活性化への取組みはもちろんのこと、企業市民としての社会的責任を果たすべく、CSR活動に取り組んでまいりました。

本基本方針のもと、なお一層CSRへの取組みを強化してまいります。

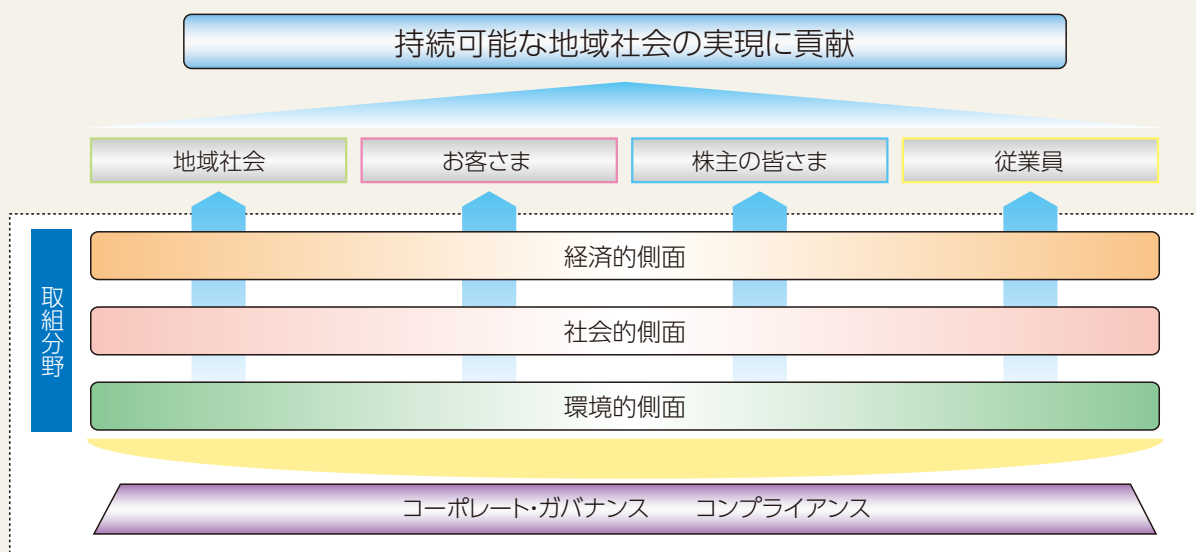
### 経営理念 ～ 地域密着と健全経営

当行は、地域に根ざし、地域社会の繁栄と経済発展に寄与するとともに、お客さまから信頼していただける健全な経営姿勢を堅持し、経営内容の充実に努めることを経営理念とする。

### 【CSRの基本方針】

山梨中央銀行は、創業以来不変の経営理念「地域密着と健全経営」のもと、コンプライアンスを基盤としながら、地域社会、お客さま、株主の皆さま、従業員等さまざまなステークホルダーの要請に応え、事業活動を通じて地域経済の発展に尽くすとともに、社会的側面・環境的側面を強く認識し、持続可能な地域社会の実現に貢献してまいります。

### CSR概念図





## コーポレート・ガバナンス

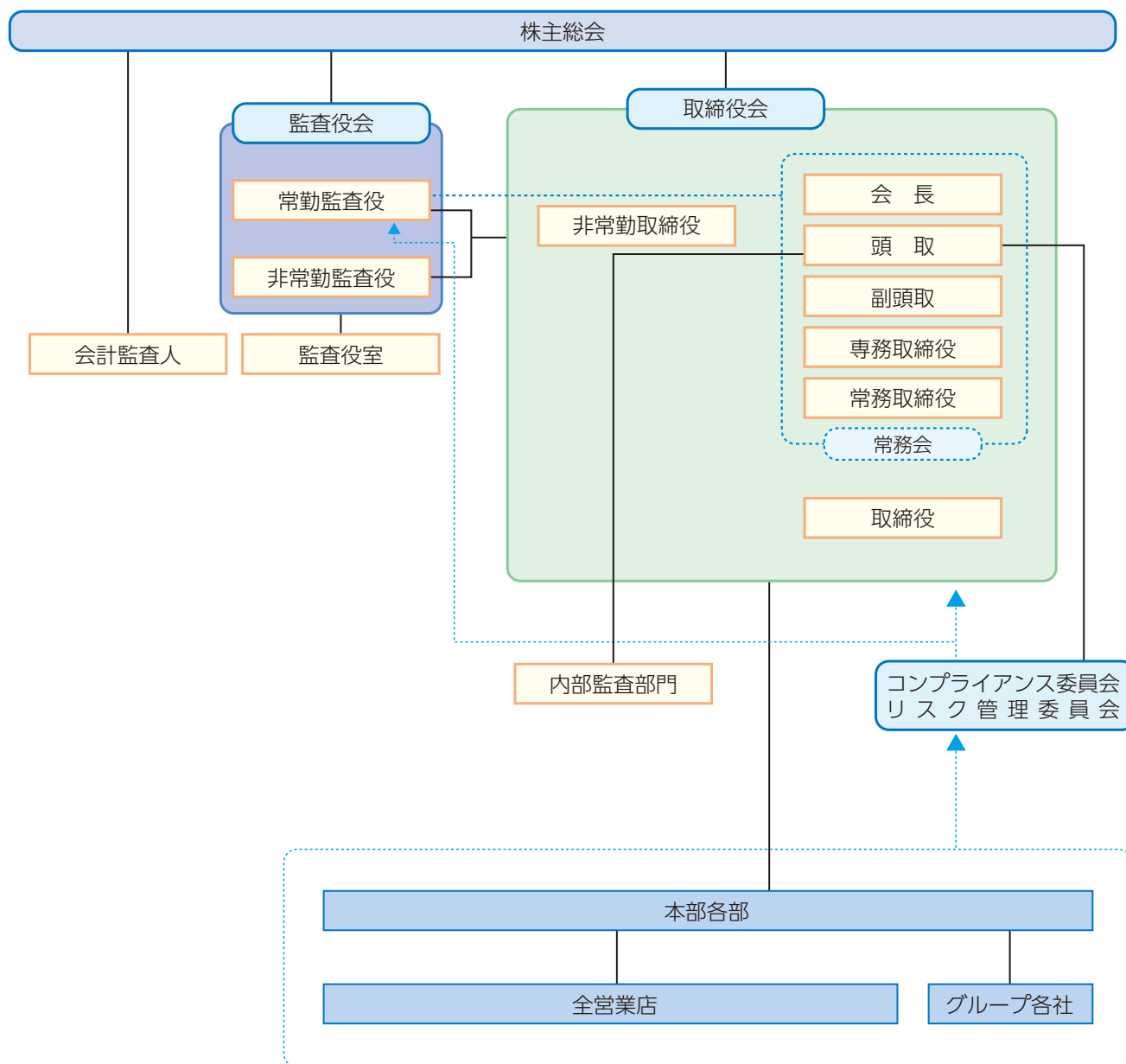
～CSR遂行の基盤として～

## コーポレート・ガバナンスに関する基本的な考え方

当行は、銀行業としての社会的責任と公共的使命を認識し、健全経営の維持や経営の透明性の確保などを通じて地域社会の信頼を確立し、地域社会の繁栄と経済の発展に貢献したいと考えております。

その実現のために、経営効率を高めるためのより強固な組織体制と内部統制の仕組みを構築し、役職員全員が高い倫理観を維持するとともに企業内容の積極的な開示に取り組むなど、コーポレート・ガバナンスの充実にに向けた各種施策を継続的に実施してまいります。

## 内部統制システム体制図



## 会社の機関の内容

当行の取締役会は、取締役 13 名により構成し、当行の経営方針その他の重要事項を決定するとともに、取締役の業務執行を監督しております。なお、取締役のうち、社外取締役 1 名が業務執行から独立した立場で取締役会に加わることにより、取締役会の経営監督機能の強化を図っております。

なお、当行の取締役は 15 名以内とする旨を定款で定めております。

当行は監査役会設置会社であり、監査役会は、現在、監査役 5 名により構成し、うち社外監査役は 3 名であります。

なお、当行の監査役は 5 名以内とする旨を定款で定めております。

取締役会の他に、業務執行に関する会議体として、常務取締役以上の取締役および常勤監査役等が出席する常務会と、常勤取締役、常勤監査役および執行役員が出席する常勤役員会を設置しております。

また、経営の効率化や組織の活性化を図るため、8 名の執行役員を任命しております。

当行は、総合的な金融機能を提供するため、保証、リース、クレジットカード、コンサルティング等を事業内容とする 4 つのグループ会社を擁し、グループとしての一体的な運営にあっております。

## 内部統制システムの整備の状況及びリスク管理体制の整備の状況

### 取締役および使用人の職務執行が法令・定款に適合することを確保するための体制

- ① 当行は、法令等遵守を経営の最重要課題と位置付け、全ての取締役および職員の行動規範として制定したコンプライアンス規定に則り、職務を執行しております。あわせて、具体的な手引きとしてコンプライアンス・マニュアルを、また実践計画としてコンプライアンス・プログラムを作成し、態勢を強化しております。さらに内部通報制度を有効に活用し、組織の自浄機能の向上に努めております。
- ② コンプライアンス委員会は、当行全体のコンプライアンスに係る事項を統括・管理しております。  
コンプライアンスに係る統括部署は、コンプライアンス委員会事務局を務め、各部所管業務に関するコンプライアンスへの取組みについて統括・管理するとともに、同部署は法令等に違反する行為または違反の疑いがある行為について取締役会へ報告を行っております。
- ③ 各部所店に配置したコンプライアンス責任者は、日常業務での違法性のチェックを行うとともに、違反行為等を発見した場合は当該業務に係る所管部またはコンプライアンス担当に報告しております。
- ④ 市民社会の秩序や安全に脅威を与える反社会的勢力とは、断固として対決します。

反社会的勢力への対応を統括する部署を定めるなど組織として対応する態勢を整備するとともに、警察や弁護士等の外部専門機関と連携し、不当要求に対しては毅然とした態度で臨みます。

### 取締役の職務の執行に係る情報の保存および管理に関する体制

- ① 当行は、取締役の職務の執行に係る重要文書を、文書管理規定に則って保存することを義務付けております。
- ② 特に株主総会議事録および取締役会議事録については、10 年間の保存を義務付け、必要に応じて閲覧可能な状態を維持しております。
- ③ また、各取締役が関わるその他の重要な会議議事録および各種稟議書・回議書等についても、文書管理規定の定めるところに則り保存しております。
- ④ 情報の漏洩・滅失・紛失が生じた場合、顧客情報安全管理要領等に則り対応しております。

### 損失の危険の管理に関する規程その他の体制

- ① 当行は、リスク・カテゴリー毎にリスク管理部署を定め、各種リスク管理規定に則った適正なリスク管理に努めております。
- ② リスク管理委員会は、当行全体の各種リスクに係る事項を統括・管理しております。  
リスク管理に係る統括部署は、リスク管理委員会事務局を務め、各部所管業務に関するリスク管理への取組みについて統括・管理するとともに、全てのリスクの把握に努めております。また、同部署はリスク管理状況について、必要に応じて取締役会へ報告を行っております。
- ③ 危機が表面化した場合、コンティンジェンシープラン等に則り、円滑な業務の遂行および事業の継続性確保に努めております。



### 取締役の職務の執行が効率的に行われることを確保するための体制

- ① 当行は、執行役員制度に基づき執行役員を置き、取締役の補佐にあたる等、取締役の職務が効率的に執行されるよう努めております。
- ② 主要会議体の役割および付議基準を明確に定め、各種会議の効率的な運営を通して、取締役による迅速かつ合理的な意思決定に努めております。
- ③ 業務執行を委嘱された取締役および執行役員は、各種基本規定のもと所管する各種業務に必要な規定を制定し、それらの規定に則り適正に業務を執行しております。
- ④ 取締役は、常勤役員会、常務会、部長会等の会議に出席し、当行の全般的経営管理および業務執行に関わる重要事項について協議検討を行い、業務執行の適正化および迅速化に努めております。
- ⑤ 取締役は、各業務執行部門に中期経営計画、総合予算計画および教育研修計画を策定させるとともに、それらの達成に向けて各業務への取組みを促し、経営計画のマネジメントにあたっております。
- ⑥ 業務執行の適正を確保するため、監査部門は取締役会の定める内部監査規定等に則り、内部管理体制の有効性を検証しております。

### 当行および子会社から成る企業集団における業務の適正を確保するための体制

- ① グループ各社は、「グループ会社運営管理規定」に基づき各種業務に取り組むとともに、同規定内に記載した親会社である当行への協議・報告に関する取り決めに徹底することにより、グループ全体の業務の適正性の確保と連携強化に努めております。
- ② 当行の取締役頭取、専務取締役および所管部部长等は、グループ各社の非常勤取締役としての職務遂行を通して、企業集団としての一体性保持に努めております。
- ③ グループ会社運営に関する統括部署およびコンプライアンス統括部署は、各社の代表取締役から定期的に業況およびコンプライアンスの状況等の報告をそれぞれ受けるとともに、適時指導・管理を行い、企業集団としての一体性保持に努めております。
- ④ 当行内部監査部門は、グループ各社との業務監査委託契約に基づき監査を実施し、業務の適正化に努めております。

### 財務報告の信頼性を確保するための体制

当行およびグループ各社は財務報告に係る内部統制の基本方針を定め、内部統制統括部署を経営企画部内に設置するなど財務報告に係る内部統制の態勢を構築するとともに、整備および運用状況の有効性を評価することにより、財務報告の信頼性を確保しております。

### 監査役の職務を補助すべき使用人の配置およびその使用人の取締役からの独立性に関する事項

- ① 当行は、監査役の職務の実効性を高めるため、監査役室を設置するとともに専任の監査役スタッフを置き、監査役の職務の補助にあたらせております。
- ② また、その使用人の取締役からの独立性を確保するため、専任の監査役スタッフの人事異動・考課については、監査役会の意見を尊重しております。

### 取締役および使用人が監査役に報告をするための体制その他の監査役への報告に関する体制

- ① 取締役は、業務または経営に重大な影響を与える事項を監査役に遅滞なく報告します。
- ② 使用人は、業務または経営に重大な影響を与える事項を監査役の出席する重要な会議において適時適切に報告するとともに、その他必要な都度遅滞なく監査役へ報告します。

### その他監査役の監査が実効的に行われることを確保するための体制

- ① 当行は、監査役が取締役会・常務会・その他重要な会議に出席し必要があると認めるときは意見を述べることができることを規定する等、監査役の監査の実効性確保に努めております。
- ② 監査役は、代表取締役および会計監査人等と定期的に意見交換を行い、内部監査部門との連携を強化し、必要と判断される要請を行う等、相互認識を深めるよう努めております。

リスク管理

リスク管理への取組み

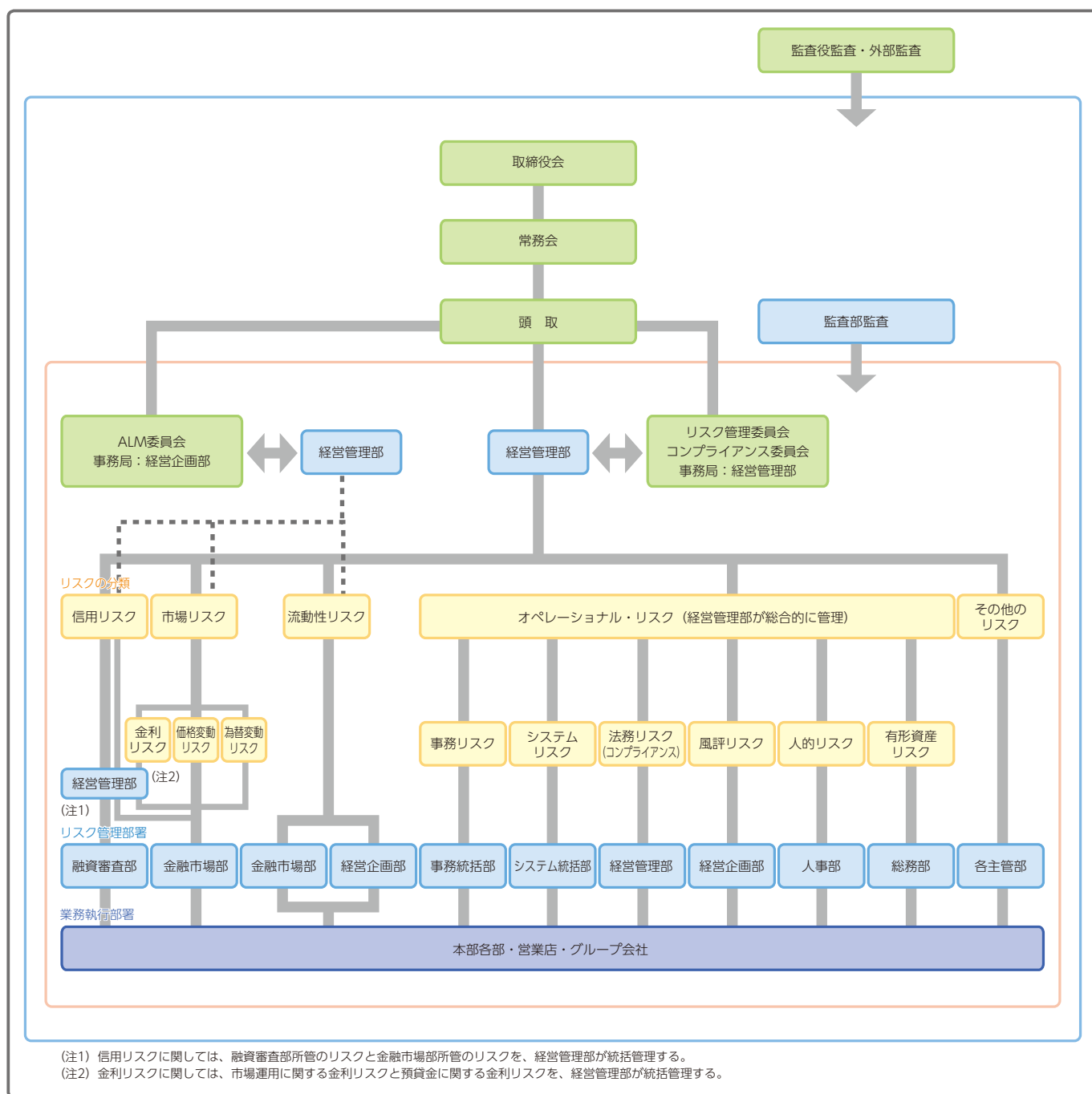
金融機関を取り巻く経営環境の変化により、銀行が抱えるリスクは多様化・複雑化しております。

当行が安定的な収益を確保していくためには、銀行業務において発生するさまざまなリスクを適切に把握・計測し、継続的に管理していくことが不可欠であります。

当行が直面するリスクを、信用リスク、市場リスク、流動性リスク、オペレーショナル・リスクなどのリスクカテゴリー別に管理するとともに、これらのリスクを一元的に把握・分析したうえで、ALM委員会、リスク管理委員会において、リスクが経営に及ぼす影響とそれに対する対応策を検討しております。

また、健全性の確保と資本の有効活用を目的として、資本配賦を実施しております。

リスクカテゴリー別の管理体制図



## 信用リスク管理

信用リスクとは、信用供与先の財務状況の悪化等により、資産（オフバランス資産を含む）の価値が減少ないし消失し、損失を被るリスクをいいます。

当行では、信用リスクへの対応として、審査体制の整備や人材の育成を進めるとともに、信用リスク管理の高度化に積極的に取り組んでおります。

審査体制につきましては、審査部門の独立性を堅持し、事前審査・中間審査・債権保全と厳格な審査および与信実行後の管理を行っております。

人材の育成につきましては、「自ら学ぶ」風土を醸成し「目利き能力」の向上を目指す新たな取組みとして、平成20年4月から「融資自己啓発塾」の活動を開始いたしました。これにより「融資エキスパート養成研修制度」を頂点とする研修体制の更なる充実を図るとともに融資審査部によるきめ細かい臨店指導を実施し、審査能力の向上を図っております。また、日々の業務運営では、営業部門と審査部門あるいは本部と営業店が相互牽制機能を発揮するなかで、融資規定の遵守と適切な運用に努めるほか、融資支援システムの活用などのシステムサポートの充実にも努めております。

さらに、刻々と変動するリスクに対応するために、定期的あるいは随時行う信用格付および自己査定を通して、取引先の実態把握に努めております。また、地方銀行協会加盟行の共同事業である信用リスク情報統合サービスを導入し、リスクの精緻な計量化を目指すなど、信用リスク管理の高度化に積極的に取り組んでおります。

## 市場リスク管理

市場リスクとは、金利、有価証券等の価格、為替等のさまざまな市場のリスク要因の変動により、資産・負債（オフバランスを含む）の価値が変動し損失を被るリスク、資産・負債から生み出される収益が変動し損失を被るリスクをいいます。

金融の多様化・複雑化が進み、銀行の資産・負債は、金利や価格の影響をより受けやすい構造になってきています。安定した収益を確保し信頼していただける銀行づくりを進めるためには、資産・負債を総合的に管理していかなければなりません。当行では、経営陣を主要メンバーとするALM委員会を定期的に開催し、銀行の基本方針や業務運営方針に則った資産・負債の適切なコントロールを行っております。

具体的には、経済動向や金利予測をもとに、金利リスクや価格変動リスク、為替リスクなどを把握し、スワップなどのデリバティブ取引によるリスク・ヘッジを検討するなど、リスク・コントロールと収益の安定化を図っております。

銀行の資産・負債をどのように管理するかは、経営の根幹であります。今後とも、管理体制の整備やシステム面の充実を図るとともに人材の育成にも努め、より適切な業務運営を行ってまいります。

## 流動性リスク管理

流動性リスクとは、運用と調達の間隔のミスマッチや予期せぬ資金の流出により、必要な資金確保が困難になる、または、通常よりも著しく高い金利で資金調達を余儀なくされることにより損失を被るリスク（資金繰りリスク）、および市場の混乱等により市場において取引ができなくなったり、通常よりも著しく不利な価格での取引を余儀なくされることにより損失を被るリスク（市場流動性リスク）をいいます。

当行では、お客さまからの預金を主な調達基盤としており、財務内容の健全性を維持することで、安定的な資金調達を確保しております。また、金利動向の分析、資金の運用期間と調達期間のミスマッチの管理、不測の資金流出に備えた流動性の高い支払準備資産の保持等により、資金繰りリスクを回避し、円滑な資金繰りを確保しております。



## オペレーショナル・リスク管理

オペレーショナル・リスクとは、業務の過程、役職員の活動もしくはシステムが不適切であることまたは外生的な事象により損失を被るリスクをいいます。当行では、「オペレーショナル・リスク管理規定」を制定し、オペレーショナル・リスクを次の6つのリスクに区分し、これら6つのリスクを総合的に管理しております。

### ①事務リスク管理

事務リスクとは、役職員が正確な事務を怠る、あるいは事故・不正等を起こすことにより損失を被るリスクをいいます。

当行では、信頼していただける銀行の基本は正確な事務処理にあると考え、全役職員が規定に則った厳正な事務を行うことに努めております。また、「事務リスク管理規定」を制定するとともに、マニュアル類の整備、業務別・階層別研修の実施、本部による臨店事務指導により、営業店における事務水準の向上を図っております。

さらに、事務事故や不正を未然に防止する観点から、営業店が独自に行う自店検査と監査部による実地監査を全店で実施し、事務処理の厳正化に努めております。

### ②システムリスク管理

システムリスクとは、コンピュータシステムのダウンまたは誤作動等、システムの不備等に伴い損失を被るリスク、さらにコンピュータの不正使用、データの改ざん、情報漏洩等により損失を被るリスクをいいます。

当行では、「システムリスク管理規定」を制定するとともに、お客さまに関する情報資産の保護について、情報セキュリティの基本方針として「セキュリティポリシー」を定め、厳格な運営体制のもと、安全対策を実施しております。さらに、銀行の全業務に亘る障害対策として「コンティンジェンシープラン(システム障害時)」を作成し、システム障害時の影響を最小限に抑え、当行の事業の継続性を確保しております。

### ③法務リスク管理

法務リスクとは、各種取引において、法令違反や不適切な契約等により、損失を被るリスクをいいます。

当行では、法的なトラブルを回避する観点から、予防的な法務対応に重点を置き、本部・営業店のコンプライアンス責任者を中心に法令等遵守への意識の向上を図るとともに、重要な契約等については、業務部門、法務担当部署および顧問弁護士が連携し、法務リスクの未然の回避に努めております。

### ④風評リスク管理

風評リスクとは、当行および当行グループ会社に対する市場やお客さまの間での否定的な世論(悪い評判)が、事実に基づき、基づかないにもかかわらず、結果的に当行および当行グループ会社の収益や資本、顧客基盤に重大な影響を与えることにより、損失を被るリスクをいいます。

風評リスクについては、「風評リスク管理規定」を制定し、その発生源である各種リスクについての管理を強化するとともに、経営内容の開示を適切に行い、お客さまから信頼していただける銀行への取組みに努めております。

### ⑤人的リスク管理

人的リスクとは、労務慣行の問題、職場の安全衛生環境の問題および役職員の不法行為等により、損失を被るリスクをいいます。

当行では、「人的リスク管理規定」を制定するとともに、「就業規則」や「健康管理規定」等を定め、労働条件の明確化を図り、健康の保持増進や勤務能率の向上および不法行為の防止に努めております。

### ⑥有形資産リスク管理

有形資産リスクとは、自然災害、強盗、事故、資産管理の瑕疵等により、建物、車両、什器・備品等の有形資産が損傷することで損失を被るリスクをいいます。

当行では、「有形資産リスク管理規定」を制定するとともに、「緊急事態対応基本規定」、「業務継続計画」を定め緊急事態に備えることとしております。また、「災害対策規定」や「防犯対策要領」等を定めて、常日頃から防災、防犯に努めております。

## コンプライアンス（法令等遵守） 顧客保護

### コンプライアンス（法令等遵守） 顧客保護への取組み

「コンプライアンス」とは、法令はもちろんのこと、社会規範（倫理）や企業倫理など、広い範囲にわたる社会のルールを厳格に遵守し、当行が企業市民として「社会からの要請・期待に応える」こと、すなわち、社会の変化に適切に対応し、お客さまの保護と利便の向上に取り組むことです。

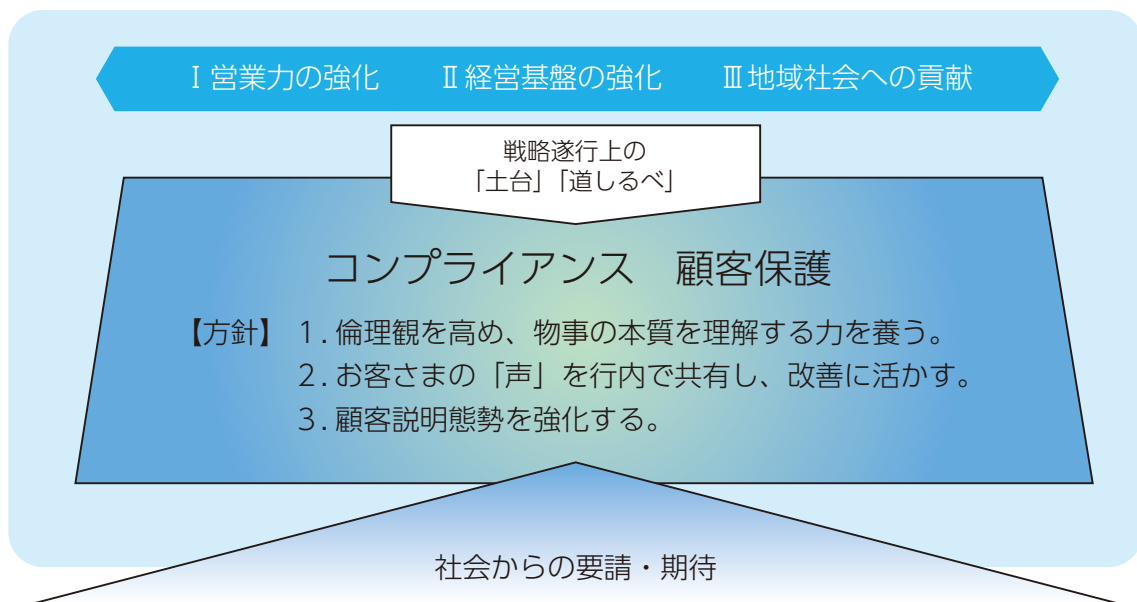
当行は、「コンプライアンス」を経営の最重要課題の一つとして位置づけ、お客さまとの信頼関係を維持し、一層強固なものとするため、「コンプライアンス委員会」を中心にコンプライアンス態勢の整備・強化に取り組んでおります。また、本部各部・営業店には「コンプライアンス責任者」を配置し、各職場におけるコンプライアンスへの取組みを推進しています。

具体的には、年度毎にコンプライアンス実現のための実践計画である「コンプライアンス・プログラム」を策定しております。「コンプライアンス・プログラム」には、法令等への対応に向けた具体的な施策やコンプライアンスに関する研修の計画等を掲げ、本部各部・営業店が一体となって取組みを進めています。

また、コンプライアンスを実現するための手引書である「コンプライアンス・マニュアル」を全役職員に配付しております。この「コンプライアンス・マニュアル」には、当行の経営理念である「地域密着と健全経営」の精神や企業倫理・社会規範に基づくコンプライアンス8原則、コンプライアンスに関する規定、法令等の解説を収めており、研修など機会あるごとに活用し、コンプライアンスの重要性を徹底しております。

なお、当行では、社会的要請に応え、暴力団等反社会的勢力との関係遮断に向けた取組みを一層強化するため、各種契約書や取引規定に暴力団排除条項を導入しております。

今後も当行は、コンプライアンス態勢の一層の強化を図ってまいります。



#### コンプライアンス 8原則 (企業倫理)

- |            |             |                  |              |
|------------|-------------|------------------|--------------|
| 1 信頼の確立    | 2 地域社会への貢献  | 3 法令およびルールの厳格な遵守 | 4 透明な経営      |
| 5 職員の人権の尊重 | 6 環境問題への取組み | 7 社会貢献活動への取組み    | 8 反社会的勢力との対決 |

## 個人情報の保護

当行は、当行が業務上使用するお客さまあるいは取引関係者等の個人情報につきまして、個人情報の保護に関する法政令および当行が加盟する団体のガイドラインを遵守するとともに、自主的なルール、管理体制を確立するために個人情報保護宣言（プライバシーポリシー）を定め、これを実行し維持いたします。

### 個人情報保護宣言（プライバシーポリシー）

当行は、個人情報保護の重要性を認識し、以下の方針に基づき個人情報の保護に努めます。

(法令等の遵守)

①当行は、個人情報に適用される「個人情報の保護に関する法律（平成15年5月30日法律第57号）」その他の関係法令および規範を遵守するとともに、一般に公正妥当と認められる個人情報の取扱いに関する慣行に準拠し、適切に取扱います。また、取扱いの改善および更新を継続的に行います。

(管理態勢の確立)

②当行は、個人情報の漏えい、滅失またはき損および個人情報への不正アクセスの防止など個人情報の適切な管理に必要な対策を講じます。

また、役職員に対し個人情報の保護についての教育を実施し、日常業務における個人情報の適正かつ安全な取扱いを徹底いたします。

(個人情報の正しい取得と利用)

③当行は、個人情報を適法かつ公正に取得し、利用目的を特定のうえ通知、明示または公表し、その利用目的の範囲内で使用いたします。

(情報の開示等)

④当行は、お客さまがご自身の個人情報について開示、訂正、削除、利用停止等を求める権利を有していることを確認し、これらのご要望がある場合には、適切かつ迅速に対応いたします。

(お問い合わせ窓口)

⑤個人情報の取扱いに関するご質問、ご要望につきましては、専用窓口で適切に対応いたします。

## 金融ADR制度への対応

金融ADR制度とは、利用者と金融機関との間のトラブルを、裁判によらず、紛争解決機関が行う手続により迅速・簡易・安価で柔軟な解決を図る制度です。紛争解決機関は、お客さまからの苦情や紛争解決の申立てにより、公正中立な立場で解決のための取組み（苦情対応、あっせん、調停、仲裁等）を行います。

当行は、金融庁の指定を受けた紛争解決機関（指定紛争解決機関）である「一般社団法人全国銀行協会」と紛争解決等の手続に関する契約を締結しています。

当行が契約している指定ADR機関：一般社団法人全国銀行協会

連絡先：全国銀行協会相談室 0570-017109 または 03-5252-3772

## 金融商品等の勧誘方針

当行では、普通預金、定期預金など元本が保証されている金融商品のほか、外貨預金や投資信託など元本割れの可能性がある金融商品も取扱っております。

このため、当行は、お客さまが商品について十分ご理解をいただいたうえでお申込みされるよう努めております。

お客さまが金融サービスを安心してご利用いただくために、当行の役職員は、次の事項を守り、お客さまになお一層ご満足いただけるよう努めてまいります。

- ① 私たちは、お客さまの金融商品に関する知識や経験の程度、投資の目的、資産の状況などに照らして、適切な商品を勧誘するよう努めます。
- ② 私たちは、金融商品のしくみや元本割れの可能性など重要な事項について説明し、お客さまの判断に役立つよう努めます。
- ③ 私たちは、お客さまにご迷惑をおかけしない時間帯や場所で勧誘を行います。
- ④ 私たちは、誠実・公正な勧誘を心がけ、断定的判断の提供等を行わず、誤解を招かない説明や情報提供に努めます。
- ⑤ 私たちは、お客さまに適切な勧誘が行えるよう、商品知識の習得に努めます。

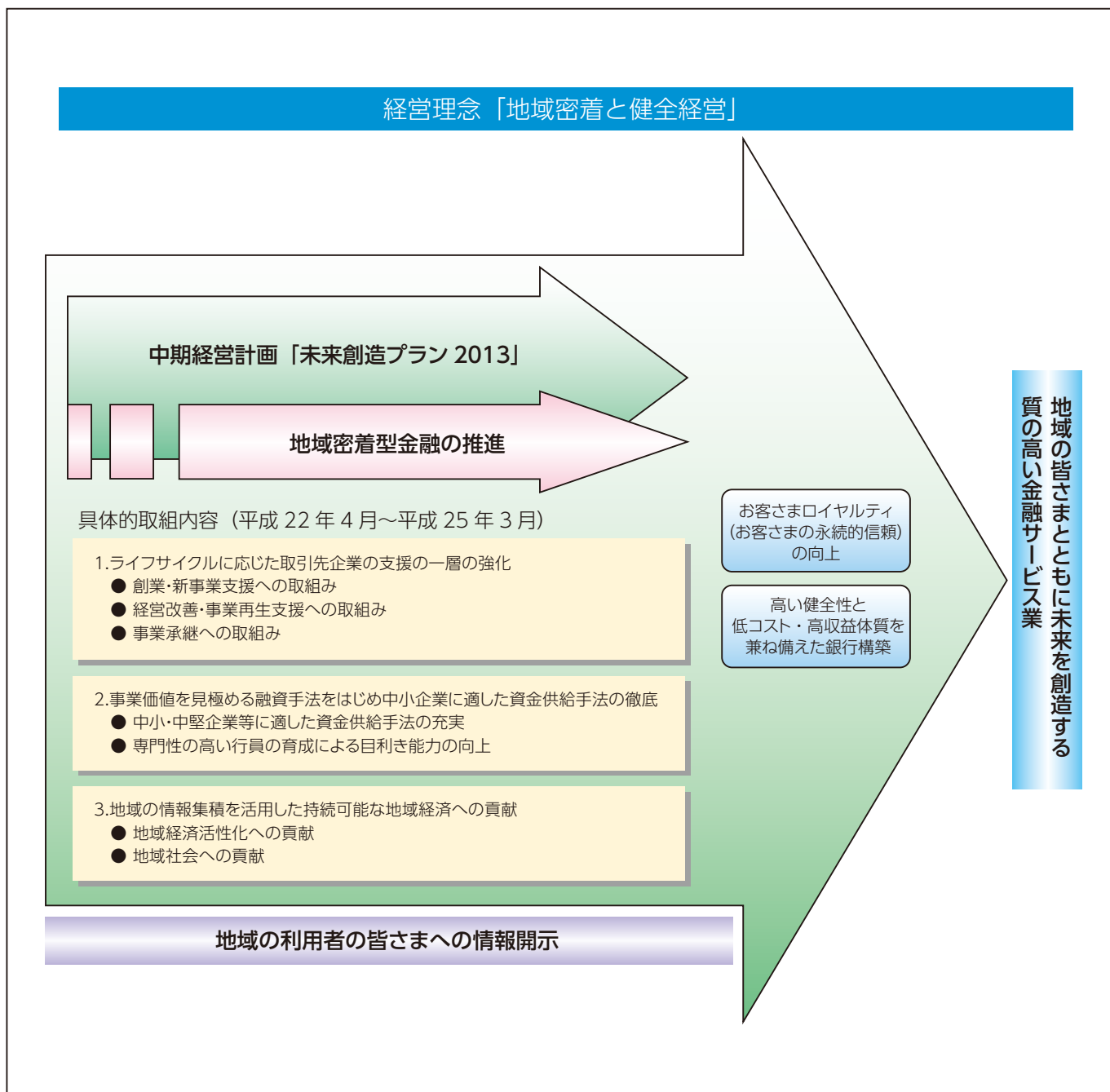
## 地域密着型金融推進への取組み

地域密着型金融の推進は、当行にとって恒久的な課題であり、現在取り組んでおります中期経営計画「未来創造プラン 2013」(平成22年4月～平成25年3月)におきましても、その精神や考え方を踏襲しております。したがって、当行ではこの中期経営計画の諸施策を確実に展開していくことにより、地域密着型金融を推進してまいります。

<重点事項および具体的目標を定めて取り組む3分野>

1. ライフサイクルに応じた取引先企業の支援の一層の強化
2. 事業価値を見極める融資手法をはじめ中小企業に適した資金供給手法の徹底
3. 地域の情報集積を活用した持続可能な地域経済への貢献

当行は、これからも、引き続き地域経済・社会の発展、地域のお客さまへのサービスの向上に努め、地域密着型金融の推進に取り組んでまいります。





金融円滑化への取組み

基本姿勢

当行は、「地域密着と健全経営」を経営理念とし、地域のお客さまへの円滑な資金供給や経営改善に向けた取組みの支援など、地域密着型金融の推進に積極的に取り組んでおりますが、最近の経済金融情勢および雇用環境を踏まえ、なお一層、中小企業のお客さまおよび住宅資金をご利用のお客さまに対する金融円滑化に向けた取組みを強化してまいります。

金融円滑化への主な取組み

- 行内態勢の整備
  - 「金融円滑化推進委員会」を設置
  - 「金融円滑化に関する基本方針」を策定・公表
- お客さまの返済相談窓口の設置
  - 各営業店に「金融円滑化ご相談窓口」を設置
  - 毎週土曜日、ローンスクエア甲府支店・富士吉田に「金融円滑化ご相談窓口」を設置
  - 「住宅ローン休日相談会」を開始
  - 「木曜なんでも相談会」を開始
  - 「金融円滑化苦情相談受付窓口」を設置
- 経営改善支援への取組み
  - 従前からの経営改善支援先に加え、新たに金融円滑化支援先を選定し、経営改善支援にかかる取組みを充実

金融円滑化苦情相談受付窓口

お客さまからの返済条件の変更等に関する苦情相談についてお受けする専用窓口を、以下のとおり設置しております。

経営管理部 お客様サービス室

電話番号：0120-365-556（フリーダイヤル）  
 受付時間：月曜日～金曜日 9:00～17:00  
 （ただし、祝日および12/31～1/3は除きます）

中小企業金融円滑化法に基づく貸付け条件の変更等の実施状況(平成21年12月4日からの累計)

【中小企業のお客さまからの申込みへの対応状況】

(単位：債権数/百万円)

	平成22年3月末		平成22年9月末		平成23年3月末	
	債権の数	債権の額	債権の数	債権の額	債権の数	債権の額
貸付けの条件の変更等の申込みを受けた貸付債権	1,098	26,802	2,568	64,850	3,990	104,864
うち信用保証協会等による債務の保証を受けていなかった貸付債権	340	16,706	831	41,048	1,349	67,415
うち実行に係る貸付債権	279	14,240	759	38,763	1,246	63,698
うち謝絶に係る貸付債権	5	145	10	332	14	653
うち審査中の貸付債権	47	1,999	35	1,362	53	2,244
うち取下げに係る貸付債権	9	320	27	591	36	819
うち信用保証協会等による債務の保証を受けていた貸付債権	758	10,095	1,737	23,801	2,641	37,448
うち実行に係る貸付債権	546	7,764	1,477	20,686	2,326	33,809
うち謝絶に係る貸付債権	18	164	43	474	48	522
うち審査中の貸付債権	157	1,771	104	1,480	100	1,327
うち取下げに係る貸付債権	37	394	113	1,159	167	1,789

【住宅資金をご利用のお客さまからの申込みへの対応状況】

(単位：債権数/百万円)

	平成22年3月末		平成22年9月末		平成23年3月末	
	債権の数	債権の額	債権の数	債権の額	債権の数	債権の額
貸付けの条件の変更等の申込みを受けた貸付債権	303	4,536	554	8,432	716	11,177
うち実行に係る貸付債権	92	1,164	294	4,396	431	6,701
うち謝絶に係る貸付債権	12	174	57	826	82	1,252
うち審査中の貸付債権	146	2,366	63	964	31	512
うち取下げに係る貸付債権	53	831	140	2,245	172	2,710

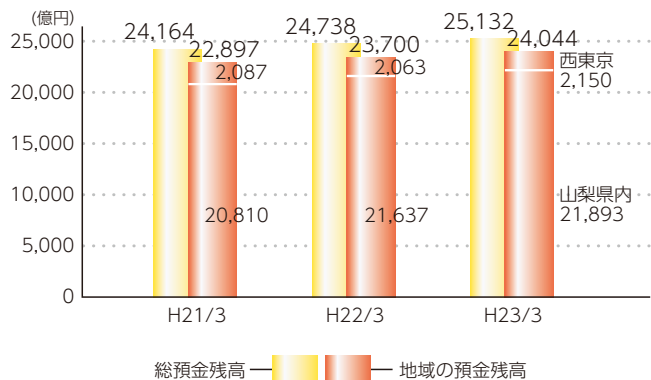
※上記2表は平成23年5月13日公表資料に基づき掲載しております。

地域経済の活性化への取組み

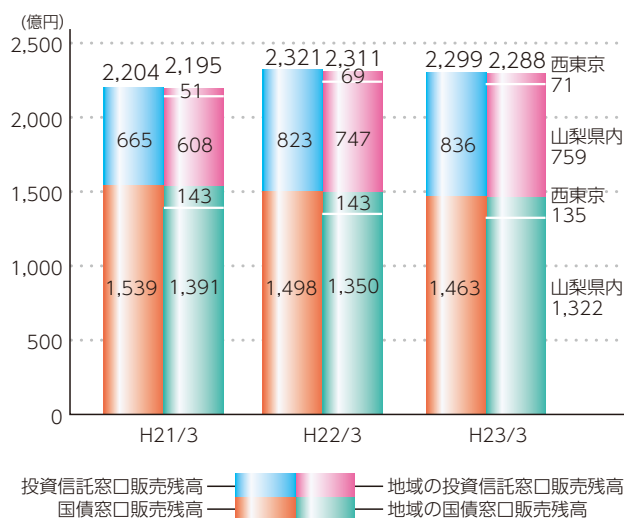
お客さまとのお取引の状況

地域の皆さまの多様なニーズにお応えするため、商品・サービスの充実を図るとともに、より高い利便性の提供に努めております。

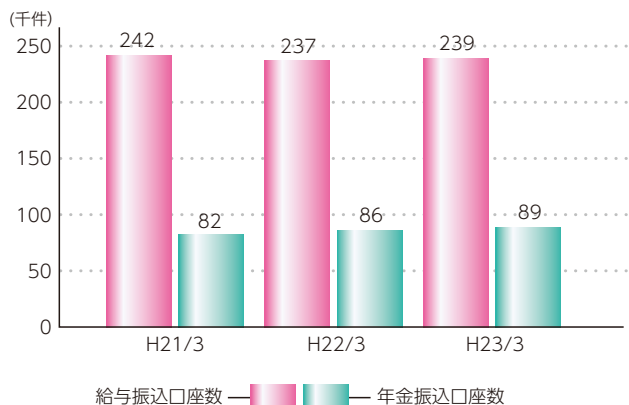
●総預金残高・地域の預金残高の推移



●投資信託・国債窓口販売残高、地域の投資信託・国債窓口販売残高の推移



●給与振込・年金振込口座数の推移



※「地域の預金」、「地域の投資信託・国債窓口販売残高」とは、山梨県内および西東京地区の営業店舗における預金、投資信託・国債の窓口販売残高のことです。  
・営業店舗の一覧は42～45ページに掲載しております。

●個人年金保険・一時払終身保険

個人年金保険・一時払終身保険販売額 (平成22年4月～23年3月)	209億円
--------------------------------------	-------

年金相談会の開催

平成22年度は、延べ82会場で開催し、253組のお客さまにご参加いただきました。



各種セミナーの開催

「資産運用入門セミナー」  
平成22年度は6会場で開催

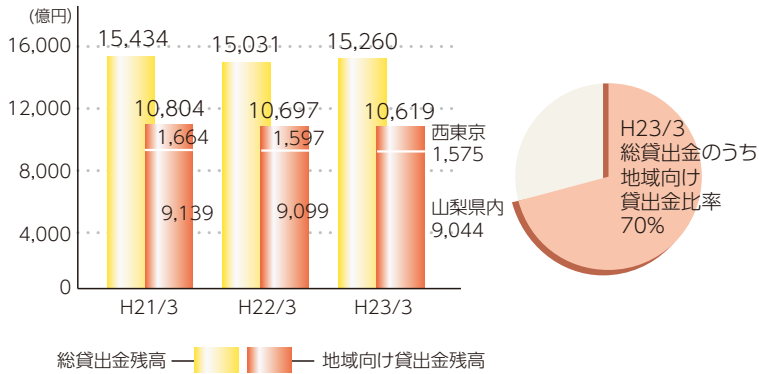


「投資信託運用報告会」  
平成22年度は47会場で開催

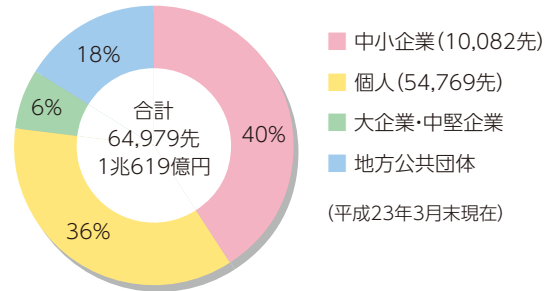


「アフター5「ライフプランセミナー」」  
平成22年度は7会場で開催

●総貸出金残高・地域向け貸出金残高の推移



●地域向け貸出金(残高)の内訳

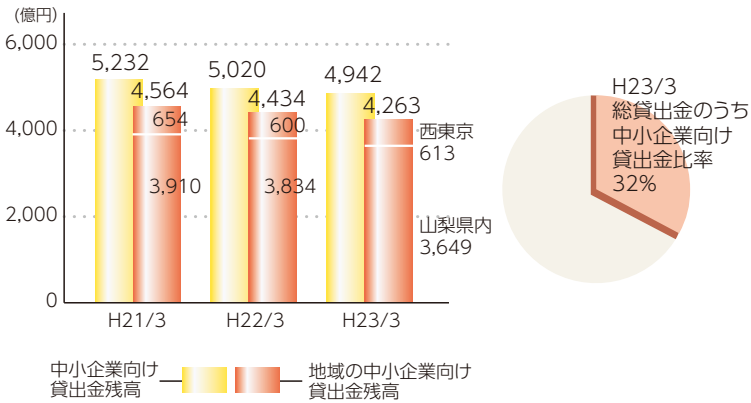


※「地域向け貸出金」とは、山梨県内および西東京地区の営業店舗における貸出金のことです。

・営業店舗の一覧は42～45ページに掲載しております。

※「中小企業向け貸出金」とは、中小企業および個人事業主向けの貸出金のことです。

●中小企業向け貸出金残高・地域の中小企業向け貸出金残高の推移



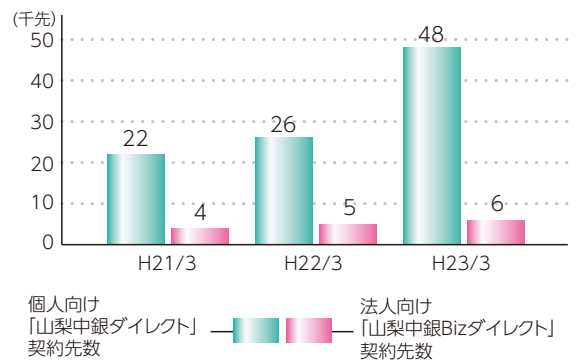
●確定拠出年金

確定拠出年金加入者数 (含む個人型) (平成23年3月末)	5,222人
企業型の導入企業	65社

●県内地方公共団体向け融資残高・地方債引受残高



●インターネット・モバイルバンキング契約先数



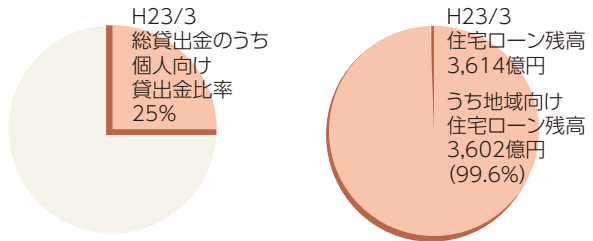
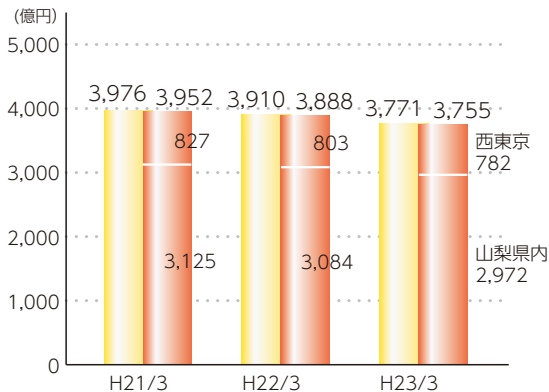
●指定金融機関の受託状況

(平成23年3月末現在)

	県	市	町	村	合計
県内の自治体数	1	13	8	6	28
当行が指定金融機関を受託している自治体数	1	13	7	3	24

個人向けの「山梨中銀ダイレクト」につきましては、平成22年2月以降ご利用分の月額基本手数料を無料といたしました。

●個人向け貸出金残高・地域の個人向け貸出金残高の推移



※「個人向け貸出金」とは、個人向けの非事業性貸出金のことです。

個人向け貸出金残高 — 地域の個人向け貸出金残高

●「木曜なんでも相談会」の開催<予約制>

～木曜日の仕事帰りには山梨中銀へ！～

営業時間内にご来店いただけない個人のお客さまのさまざまなご相談にお応えするため、平成21年12月17日から当行の58か店を会場に開催しております。

地元企業の皆さまに対する経営支援および企業育成の取組み

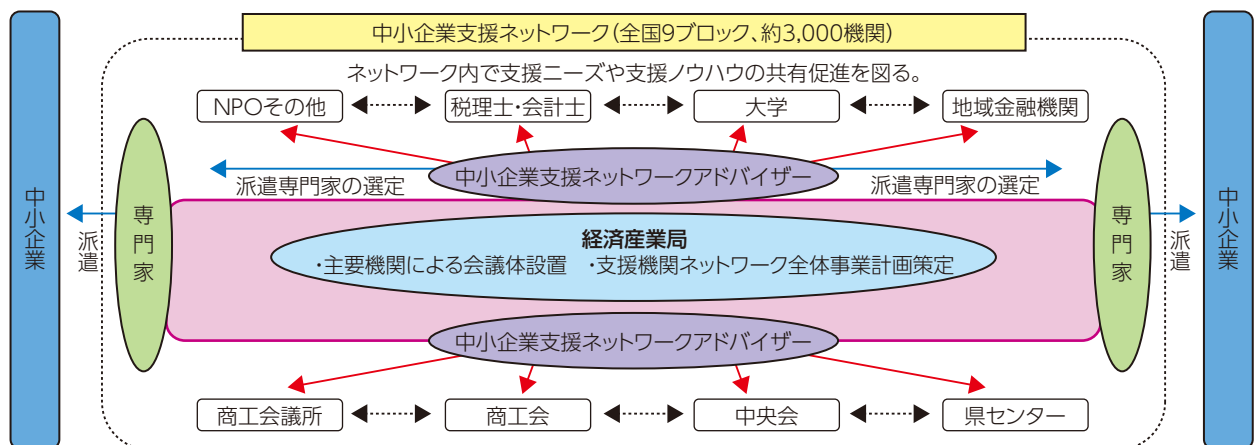
地域のリーディングバンクとしての機能・実践力を向上させ、地域連携の中核機関として地域の課題解決や地域振興に積極的に参画し、地域経済の活性化に貢献してまいります。

中小企業支援ネットワーク強化事業への参加

当行は、平成23年4月から、経済産業省関東経済産業局が実施する「中小企業支援ネットワーク強化事業」に参加しております。

当行の「コーディネーター」と中小企業支援ネットワークアドバイザーとの協働により、中小企業等のお客さまが抱える経営課題の解決を図るため、地域の支援機関や専門家等と連携し、さまざまな支援メニューをお客さまのニーズにあわせて組み合わせ、ソリューションをワンストップで提供してまいります。

「中小企業支援ネットワーク強化事業」のスキーム





産学官+“金”連携による産業支援への取組み

●山梨大学との連携

当行では、国立大学法人山梨大学と包括的業務連携協定を締結し、山梨大学から民間企業への技術移転の橋渡しを努めるべく、当行行員101名(平成23年3月末現在)が「山梨大学客員社会連携コーディネータ」として活動しております。

技術移転の橋渡しのひとつとして、山梨大学に在籍する教授の研究内容をわかりやすく紹介する「山梨大学発“ビジネスチャンス”直行便!」を発行し、地域企業の皆さまに配布しております。



コーディネータ委嘱式



「山梨大学発“ビジネスチャンス”直行便!」の発行

●山梨学院大学・山梨学院短期大学との連携

当行では、平成22年7月に山梨学院大学および山梨学院短期大学と包括的業務連携に関する協定を締結し、地域経済の活性化、地域振興につながる取組みを展開しております。

「やまなし食のマッチングフェア2010」では、山梨学院短期大学と連携し、山梨県産食材を使用した特別メニューの展示や試食、出展者への栄養相談・メニュー等の提案を行いました。

また、平成23年3月には、山梨学院大学に在籍する教授等の研究内容を紹介する「山梨学院大学『経営ナビゲーション』」を発行し、ホームページ等で公開しております。



協定調印式



「山梨学院大学『経営ナビゲーション』」の発行

このほか、産学官による各種連絡会や交流ネットワークへの参加、各種団体への出捐・職員派遣など「産学官+金」連携強化に取り組み、産業支援に注力しております。

〈主な連携先〉

公共団体等	山梨県、(公財)やまなし産業支援機構、(社)やまなし観光推進機構 (財)広域関東圏産業活性化センター(GIAC)、独立行政法人中小企業基盤整備機構 独立行政法人福祉医療機構、(社)発明協会山梨県支部、山梨県工業技術センター
経済団体・業界団体	甲府商工会議所、富士吉田商工会議所 山梨県商工会連合会(各商工会)、山梨県中小企業団体中央会、TKC西東京山梨会
研究・専門機関	国立大学法人山梨大学、山梨学院大学、山梨学院短期大学
政府系金融機関	日本政策金融公庫、商工組合中央金庫、日本政策投資銀行

他の地方銀行との連携・共同化事業

関東地銀業務研究会

重複コスト削減・競争力強化のため  
地銀4行で共同研究・開発・購入  
(群馬・常陽・八十二の各行)

KeyMan共同化

3行のノウハウと知見を結集し、  
新総合融資支援システム  
「共同利用型『KeyMan』」を共同開発  
(鹿児島銀行・十八銀行)

地銀リース業務研究会

リース業務に係るノウハウの  
共有・高度化、人材の育成強化  
(地方銀行30行、リース会社30社)

地銀住宅ローン共同研究会

住宅ローン商品の共同開発・  
プロモーションの実施、業務の  
効率化・高度化に繋がる研究  
(地方銀行55行)

地域金融マーケティング研究会


より高度な地域金融独自の  
マーケティング手法の調査・研究、人材育成  
(地方銀行21行)

地域金融リサーチ・コンサル研究会

地銀各行のシンクタンク機能に係る  
ノウハウの高度化、総合サービス・  
提案力の向上、相互連携  
(地方銀行22行、グループシンクタンク20社)

## ビジネスマッチング

### ●各種商談会等の開催



やまなし食のマッチングフェア(平成23年7月)



地方銀行フードセレクション(平成22年11月)

これらの商談会等のほか、当行ネットワークを通じたお取引先情報の活用などにより、平成17年度以降、1,336件のビジネスマッチングが実現いたしました。

## コンサルティング

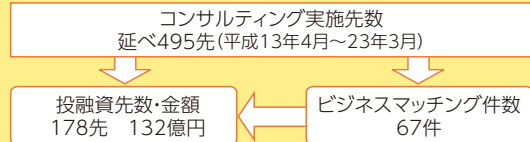
### 業務アドバイザーとの連携による成長支援

当行の“業務アドバイザー”が、販路拡大や技術・事業の将来性の評価などのコンサルティングを行います。

山梨中銀経営支援  
コーディネートサービス  
～オーダーメイドの経営支援～

ISO等認証取得コンサルティング  
～山梨中銀経営コンサルティング(株)には  
「ISO9001審査員」が在籍～

506件  
(平成18年1月～23年3月)



### ●経営改善支援等の取組状況

(平成22年4月～23年3月)

正常先を除く期初債務者数 A	2,772先
うち経営改善支援取組み先 a	117先
うち期末に債務者区分がランクアップした先数 b	8先
うち再生計画を策定した先数 c	70先
経営改善支援取組み率(a/A)	4.2%
ランクアップ率(b/a)	6.8%
再生計画策定率(c/a)	59.8%

このほか、事業承継、農業参入、M&Aなど各種コンサルティングにより、お客さまへソリューション(課題解決策)をご提供いたしております。

## 成長分野・ベンチャー企業への支援強化

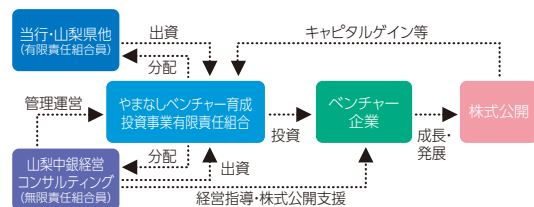
### ●山梨中銀「成長基盤強化ファンド」の新設

平成22年8月、日本銀行の「成長基盤強化を支援するための資金供給」の趣旨に則した新たな制度融資「山梨中銀『成長基盤強化ファンド』」を新設いたしました。

当行では、本ファンドと、既に取り扱っております制度融資や私募債等により、環境、医療・介護、観光などの成長分野に取組む事業者の皆さまへの支援を一層強化し、地域経済の発展に貢献してまいります。

### ●やまなしベンチャー育成投資事業有限責任組合の管理運営

官民共同出資のベンチャーファンドを設立し、山梨中銀経営コンサルティング(株)が管理運営を行っております。



## 「東北地方太平洋沖地震ご相談窓口」の設置および「東北地方太平洋沖地震特別融資」の取扱開始

東北地方太平洋沖地震により、直接的・間接的な被害を受けられたお客さまからの資金繰りに関するご相談、ご要望等にお応えするために、平成23年3月19日、「東北地方太平洋沖地震ご相談窓口」を設置いたしました。

また、同年3月22日からは、「被災されたお客さま」および「地震の影響により、自社の経営に支障をきたしているお客さま」を支援させていただくため、特別金利を適用する「東北地方太平洋沖地震特別融資」の取扱いを開始いたしました。

個人のお客さまのライフステージと山梨中央銀行

さまざまなライフステージでのニーズにお応えできる商品・サービスの提供に努めております。

ライフ ステージ	ご就職	ご結婚	お子さまご誕生
ご預金・資産運用	<ul style="list-style-type: none"> <li>●総合口座</li> <li>●財形預金（一般・住宅・年金）</li> <li>●積立定期預金「夢プラン」</li> <li>●定期預金</li> <li>●教育積立定期預金「夢限大」</li> <li>●投信積立 ●投資信託 ●国債 ●外貨預金</li> </ul>		
保険商品	<ul style="list-style-type: none"> <li>●がん保険</li> <li>●医療保険</li> <li>●学資保険</li> </ul>		
ローン	<ul style="list-style-type: none"> <li>●カードローン「waku waku」</li> <li>●フリーローン「waku waku」</li> <li>●マイカーローン</li> <li>●ライフサポートローン</li> </ul>		
各種商品・サービスなど	<ul style="list-style-type: none"> <li>●給与自動受け取り</li> <li>●公共料金自動支払い ●山梨中銀ダイレクト ●山梨中銀スカイライト・スカイライトトリプル ●山梨中銀 DC カード</li> <li>●外貨両替</li> <li>●トラベラーズ・チェック</li> <li>●山梨ちゅうぎんトクトク倶楽部</li> </ul>		

※ライフステージおよび商品・サービスは一例として掲載しております。

<p>マイホーム取得・ リフォーム</p>	<p>お子さまの教育</p>	<p>ご退職・ セカンドライフ</p>	<p>ライフ ステージ</p>
 <ul style="list-style-type: none"> <li>●山梨中銀年金定期《輝き》</li> <li>●大口定期預金</li> </ul>			<p>ご預金・ 資産運用</p>
<ul style="list-style-type: none"> <li>●3大疾病+5つの重度慢性疾患保障特約付 団体信用生命保険</li> <li>●がん保障特約付団体信用生命保険</li> <li>●住宅ローン専用長期火災保険</li> <li>●一時払終身保険</li> <li>●個人年金保険</li> </ul> 			<p>保険商品</p>
<ul style="list-style-type: none"> <li>●自由設計型住宅ローン</li> <li>●女性専用「リプレ住宅ローン」</li> <li>●証券化住宅ローン（住宅金融支援 機構 名称：【フラット35】）</li> <li>●教育ローン「親ごころ」</li> <li>●リフォームローン</li> </ul> 			<p>ローン</p>
<ul style="list-style-type: none"> <li>●年金自動受け取り</li> <li>●山梨中銀万年青会</li> <li>●年金相談会</li> <li>●年金予約サービス</li> <li>●投資信託運用報告会 ●資産運用入門セミナー</li> <li>●アフター5「ライフプランセミナー」</li> <li>●定額自動送金サービス</li> <li>●貸金庫・セーフティバッグ</li> <li>●ライフプランシミュレーションサービス</li> </ul> 			<p>各種商品・ サービスなど</p>



事業発展と山梨中央銀行

皆さまの事業発展のお手伝いをするため、事業成長の各ステージに応じた商品・サービスを提供してまいります。

主な商品・業務・サービス																						
資金の運用	<table border="1"> <tr> <td>スーパー定期</td> <td>国債</td> </tr> <tr> <td>大口定期預金</td> <td>外貨預金</td> </tr> <tr> <td>譲渡性預金 (NCD)</td> <td>投資信託</td> </tr> </table>	スーパー定期	国債	大口定期預金	外貨預金	譲渡性預金 (NCD)	投資信託															
	スーパー定期	国債																				
	大口定期預金	外貨預金																				
譲渡性預金 (NCD)	投資信託																					
資金の調達	<table border="1"> <tr> <td>《融資》</td> <td rowspan="9">   </td> </tr> <tr> <td>手形割引</td> </tr> <tr> <td>手形貸付</td> </tr> <tr> <td>証書貸付</td> </tr> <tr> <td>当座貸越</td> </tr> <tr> <td>インパクトローン</td> </tr> <tr> <td>信用保証協会保証付融資</td> </tr> <tr> <td>各種制度融資</td> </tr> <tr> <td>代理貸付</td> </tr> <tr> <td>《債権買取業務》</td> <td rowspan="3">   </td> </tr> <tr> <td>売掛債権流動化</td> </tr> <tr> <td>《証券》</td> </tr> <tr> <td>コマーシャルペーパー・私募債の引受</td> <td rowspan="6">  </td> </tr> <tr> <td>《新規事業支援》</td> </tr> <tr> <td>ニュービジネスサポート資金 (NBS 資金)</td> </tr> <tr> <td>創業支援ローン「ファインスタート」</td> </tr> <tr> <td>山梨中銀経営コンサルティング(株)による投資</td> </tr> <tr> <td>「やまなしベンチャー育成投資事業有限責任組合」への紹介</td> </tr> </table>	《融資》	 	手形割引	手形貸付	証書貸付	当座貸越	インパクトローン	信用保証協会保証付融資	各種制度融資	代理貸付	《債権買取業務》	 	売掛債権流動化	《証券》	コマーシャルペーパー・私募債の引受		《新規事業支援》	ニュービジネスサポート資金 (NBS 資金)	創業支援ローン「ファインスタート」	山梨中銀経営コンサルティング(株)による投資	「やまなしベンチャー育成投資事業有限責任組合」への紹介
	《融資》	 																				
	手形割引																					
	手形貸付																					
	証書貸付																					
	当座貸越																					
	インパクトローン																					
	信用保証協会保証付融資																					
	各種制度融資																					
	代理貸付																					
	《債権買取業務》	 																				
	売掛債権流動化																					
	《証券》																					
	コマーシャルペーパー・私募債の引受																					
	《新規事業支援》																					
ニュービジネスサポート資金 (NBS 資金)																						
創業支援ローン「ファインスタート」																						
山梨中銀経営コンサルティング(株)による投資																						
「やまなしベンチャー育成投資事業有限責任組合」への紹介																						

	主な商品・業務・サービス	
事務の合理化	<p>一括ファクタリング</p> <p>インターネットバンキングサービス「山梨中銀 Bizダイレクト」</p>   <p>外為インターネット受付サービス「山梨中銀外為 Web」</p> <p>パソコンサービス</p>	<p>代金回収サービス</p> <p>地方税納入サービス</p> <p>コンビニ収納サービス</p> <p>公共料金明細サービス</p> <p>口座振替受付サービス</p> <p>資金集中・配分サービス</p> <p>自動会計サービス</p>
経営サポート	<p>経営コンサルティング（経営診断、人事・労務管理、事業承継支援、ISO等認証取得、医業経営、農業参入支援等）</p>   <p>各種セミナーの開催</p> <p>株式公開・私募債発行支援</p> <p>M&amp;A業務（企業の買収・合併・提携の斡旋）</p>	<p>ビジネスマッチング</p> <p>中小企業新事業活動促進法等の公的助成制度活用支援</p> <p>確定拠出年金導入支援・運営管理</p> <p>山梨ちゅうぎん経営者クラブでの各種経営支援</p> 
海外取引	<p>貿易実務支援</p> <p>海外進出支援</p> <p>輸出入業務</p>	<p>海外送金</p> <p>外貨両替</p>
・財産管理 運用	<p>信託契約代理業務</p>	
その他	<p>オペレーティングリース</p>	

地域社会貢献への取組み

山梨中銀講演会の開催



時局に合致した講演会の開催など、地域の皆さまへの質の高い情報提供を心がけております。

本年も6月に、坂本光司氏(甲府会場、演題「日本ではいちばん大切にしたい会社〜6500社のフィールドワークで見出した『日本一』価値ある企業〜」)、佐々木常夫氏(富士吉田会場、演題「ビッグツリー ～私は仕事も家族も決してあきらめない〜」)による講演会を開催し、大変好評をいただきました。

また、当行に対するご理解をより深めていただくため、講演会に先立ち、頭取が平成23年3月期の決算状況および今後の経営方針について説明いたしました。

山梨中銀金融資料館



山梨中銀金融資料館では、当行をはじめとする県内金融史に関する文献や古代から現代に至る貨幣など貴重な資料を豊富に展示しております。

平成22年7月から8月には「夏休み親子体験ツアー／親子で、お金について勉強しよう!」を、10月から12月には「甲州財閥検定～意外と知らない山梨の偉人～」を、また、平成23年3月から4月には「武田信玄と甲州金～江戸時代の幣制のルーツは甲斐武田氏の甲州金だった!～」を開催いたしました。

また、外部講師を招いて、山梨中銀金融資料館において講演会「甲州財閥物語～意外と知らない山梨の偉人～」を開催いたしました。

今後も各種イベントを随時開催してまいります。

開館日:日曜日～木曜日(祝日・12月29日～1月4日を除きます)	
開館時間:9時～17時(入館は16時まで)	電話 055-223-3090

金融教育への取組み



児童・生徒への金融教育の一環として、職場体験活動の受入れを行っております。

また、県内のイベントにおいて“こども銀行”を出展し銀行業務を体験していただいたほか、県内の大学において金融講座を開催しております。

## バレーボールを通じた地域スポーツ振興



創部以来、全国トップレベルの成績を収めている当行女子バレーボール部では、県内バレーボールの普及・技術向上のための「ふれあいバレーボール教室」を年間約30回開催しております。その集大成として、「山梨中央銀行杯山梨県家庭婦人バレーボール大会」を毎年開催しております。

また、新たな活動として「小・中学生男子バレーボール教室」を開始いたしました。

## ロビー展の開催



本支店のロビーを地域の皆さまの文化活動や作品発表の場としてご活用いただいております。

平成22年11月には、山梨県内23高等学校の生徒が制作した絵画・書道を展示した「わたしのプライド作品展2010〜第3回やまなし全県高校生美術展〜」を当行56か店で開催いたしました。

## 小瀬スポーツ公園陸上競技場のネーミングライツ取得



県民の皆さまのスポーツ振興や健康増進、ヴァンフォーレ甲府のさらなる飛躍への支援、ひいては地域社会の発展に貢献するため、小瀬スポーツ公園陸上競技場のネーミングライツ(命名権)を取得(期間:平成23年3月から平成28年2月までの5年間)し、愛称を「山梨中銀スタジアム」といたしました。

## 「東北地方太平洋沖地震」の被災者の皆さまへの義援金寄託



山梨中央銀行グループと役職員は、「東北地方太平洋沖地震」により被害を受けられた皆さまの救援や被災地の復興に役立てていただくため、平成23年3月18日、公益財団法人山日YBS厚生文化事業団へ義援金を寄託いたしました。



## 障がいをお持ちのお客さまに配慮した取組み

## ハンドセット方式ATMの全店設置

視覚に障がいをお持ちのお客さまやご高齢のお客さまが、ATMをスムーズにご利用いただけるようハンドセット方式(受話器式)ATMの設置を促進しております。

ハンドセット方式ATMは、平成23年3月末までに、当行の本・支店(91か店)全店に最低1台の設置が完了いたしました。

今後も、引き続きハンドセット方式ATMの設置を促進してまいります。



## 点字による取引明細表の発行

お客さまのご預金(普通預金、当座預金など)のお取引内容について、点字による明細表の発行を平成23年3月10日から開始いたしました。

明細表の郵送の際には、封筒にお客さまのお名前と「山梨中央銀行」の文字を点字表示したシールを貼付いたします。



## 音声誘導システムの設置

視覚に障がいをお持ちのお客さまが携行されている「発信機」に反応して音声案内を行う装置を、当行下飯田支店、駅ビル出張所(エ克蘭)、甲府駅北口出張所に設置いたしました。

本システムの設置は、県内に本店を置く金融機関では初めてです。



## ふれあいアシスト制度の創設

身体に障がいをお持ちのお客さまが、当行窓口をスムーズにご利用いただけるよう、お電話によるご来店予約制度を創設いたしました。

ご来店に先立ち、お電話により必要書類やお手続き方法等をご案内させていただきますので、ご来店の際にはスムーズにお手続きいただけます。

## サービス・ケア・アテンダントの配置

ご高齢の方や身体の不自由な方をはじめ、あらゆるお客さまへの配慮・心配りなど、ユニバーサルサービスを実践できる人材として、「社団法人 公開経営指導協会」が認定する資格である、「サービス・ケア・アテンダント」の取得を進めており、本資格取得者を全店に配置する方針で取り組んでおります。

## 環境問題への取組み

## 「環境方針」の制定

地球温暖化をはじめとした環境問題が深刻化するなか、当行では、地域に根ざした企業として環境問題に積極的に取り組み、持続可能な地域社会づくりに貢献していくことが重要であると考えております。

当行では、本環境方針のもと、これまで以上に積極的かつ継続的に環境保全活動を推進してまいります。

## 山梨中央銀行 環境方針

山梨中央銀行は、国内有数の豊かな自然環境に恵まれた地域を営業基盤とする地方銀行として、環境問題への取組みをCSR(企業の社会的責任)の根幹と位置づけ、環境に関する法律等を遵守するとともに、企業活動が環境に与える影響を的確に把握し、積極的かつ継続的に環境保全活動に取り組みます。

1. 金融機関としての企業活動と環境との調和に向け、省資源・省エネルギーの推進による環境負荷低減に努めます。
2. 金融商品・サービス・情報などの提供を通じて、地域社会の環境改善への貢献に努めます。
3. 役職員一人ひとりが環境問題に関する認識を深め、地域社会の環境保全活動に積極的に取り組みます。



環境問題に対しましては、「環境ビジネスへの取組み」、「当行自らの環境負荷低減への取組み」、「地域社会との連携による環境保全活動への取組み」の3分野に取り組んでまいります。

## 環境ビジネスへの取組み

### 「グリーン世銀債ファンド」の取扱開始

平成23年2月から、環境ファンド「グリーン世銀債ファンド」の取扱いを開始いたしました。

本商品は、新興国における「地球温暖化防止プロジェクト」のために世界銀行が発行する「グリーンボンド」を主な投資対象としており、お客さまにも間接的に地球温暖化防止にご協力いただけます。



### 太陽光発電システム設置工事に関するリフォームローンの金利引下げ

住宅用太陽光発電システム設置工事を含むリフォーム資金につきまして、リフォームローン金利の引下げを行っております。



### マイカーローン「エコカー向けプラン」の取扱開始

平成22年3月から、ハイブリッド車等低公害車のご購入に際し通常金利から年0.5%金利を引き下げる「エコカー向けプラン」を取扱っております。

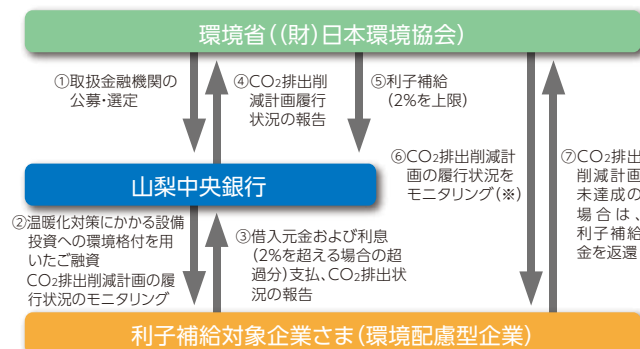
### 環境配慮型住宅向け金利プランの取扱い

「太陽光発電システム設置住宅」や「オール電化対応住宅」、「長期優良住宅」、「山梨県産材利用住宅」など、一定条件を満たした住宅資金のお借り入れに際し、住宅ローン金利の引下げを行っております。

### 環境格付融資の取扱開始

環境負荷低減に向けた取組みを行う法人のお客さまの支援を目的に、環境省の利子補給金交付事業に対応した融資商品の取扱いを平成23年3月に開始いたしました。

#### 【環境省の利子補給金事業スキーム図】



※(財)日本環境協会は、金融機関からのCO<sub>2</sub>排出削減状況の報告を検証するとともに、適宜利子補給対象企業さまにモニタリングを実施します。

### ビジネスサポートローン「環境配慮口」の取扱い

ISO14001やエコアクション21など、環境に関する認証を取得されている事業所向けのローン商品を取扱っております。

※各種ローンのお申込みにあたっては、当行所定の審査がございます。審査の結果、ご希望にそえない場合がございますので、予めご了承ください。



## 当行自らの環境負荷低減への取り組み

### ノベルティグッズにおける「環境配慮型商品の購入」

当行で採用するノベルティグッズ(お客さまへの贈答品)につきましては、天然素材や再生紙など、環境に配慮した商品の購入を実践しております。

### 新築店舗への太陽光発電システムの導入

CO<sub>2</sub>排出量削減への取り組みとして、新築店舗への太陽光発電システムの導入を進めております。

平成22年6月の明見支店への導入に続き、本年6月移転開店の小笠原支店が2か店目となります。



### チャレンジ25キャンペーンへの参加

当行グループでは、「チャレンジ25キャンペーン」に参加し、節水・節電・クールビズ等に取り組み、CO<sub>2</sub>の排出量削減に努めております。

**未来が変わる。日本が変わる。**

山梨中央銀行グループはチャレンジ25キャンペーンに参加しています



### 使用済み制服のリサイクル

使用済みとなった制服については、断熱材等の繊維二次製品として還元するリサイクル処理を行っております。

## 地域社会との連携による環境保全活動への取り組み

### やまなしグリーンキャンペーンおよびエコドライブ運動への参加

当行では、山梨県が推進する環境美化活動「やまなしグリーンキャンペーン」および「エコドライブ」運動に参加して、店舗周辺の道路・公園等公共の場の清掃活動や、環境に配慮した運転を行うなど、全行を挙げて環境美化・環境保全活動を展開しております。「平成22年度やまなしグリーンキャンペーン」では、延べ3,813名が参加し、延べ967か所の清掃を行いました。「エコドライブ」運動には414台の所有車両および2,481名の職員が参加しております。



### 日本の森を守る地方銀行有志の会への参加

当行は、各地方銀行の森づくり活動の情報をネットワーク化することにより、日本の森を守る活動を支援していくことを目的とした「日本の森を守る地方銀行有志の会」に参加しております。

会員各行との情報交換を通して得た情報やノウハウを活かして、森づくりや自然環境保護に貢献してまいります。

安心してご利用いただくために

偽造・盗難カードによる被害防止への対策

お客さまの大切なご預金をお守りするため、偽造が困難な生体認証機能付ICキャッシュカードを取扱っております。

このほかにも、下記のとおり、さまざまな取組みを行っております。

これからも、さらにお客さまに安心してお取引いただけるよう、一層のセキュリティー強化に努めてまいります。



これまでの主な取組み

- (1) 生体認証機能付ICキャッシュカードの導入
- (2) 暗証番号に関するセキュリティー強化
  - ① ATMでの暗証番号変更サービス
  - ② カード暗証番号の誤入力回数制限
  - ③ 類推されやすい暗証番号の登録・変更時の受付制限
  - ④ ATMの暗証番号入力キーのスクランブル表示
  - ⑤ ATM取引覗き見防止の「つい立て(仕切り)」の設置
  - ⑥ ATM取引画面の覗き見防止フィルムの貼付
  - ⑦ ATMの後方確認ミラー装着
- (3) ご利用可能額に関するセキュリティー強化
  - ① キャッシュカード等における「ATM1日あたりのご利用可能額」の設定
  - ② ATM、窓口での「ATM1日あたりのご利用可能額」変更サービス
- (4) その他のセキュリティー強化
  - 異常な引き出しを検知するシステムの導入
- (5) 偽造・盗難キャッシュカード等による被害補償
  - お客さまが被害に遭われた場合の被害補償を平成17年12月から実施しております。

●ATM1日あたりのご利用可能額の変更

キャッシュカードの偽造・盗難による犯罪を防止し、お客さまの大切なご預金をお守りするために、当行キャッシュカードにおける、「ATM1日あたりのご利用可能額」を平成23年1月3日から変更させていただきました。

利用可能額 お取扱いの内容	平成22年 12月30日まで	平成23年1月3日以降 (変更後の利用可能額)		
	生体認証取引 IC取引 磁気ストライプ取引	生体認証取引 (手のひら静脈)	IC取引	磁気ストライプ 取引
現金のお引き出し	200万円	500万円	100万円	50万円
	金額の制限なく 変更可能	上記金額の範囲内で変更可能		
お振込 ・お振替	200万円	1,000万円	200万円	200万円
	金額の制限なく 変更可能	上記金額の範囲内で変更可能		

「振り込め詐欺」などの被害防止への対策

「振り込め詐欺」、「還付金詐欺」などの被害防止のため、以下の取組みを行っています。

- キャッシュコーナーでの携帯電話のご使用はご遠慮いただいております。
- ATMでお振込操作をされる際、「振り込め詐欺注意喚起画面」を表示いたしております。
- 一部の店舗外キャッシュコーナーに、「携帯電話感受装置」を設置しております。

◎「振り込め詐欺被害者相談窓口」の設置

振り込め詐欺等の犯罪被害資金を、当行の口座に振り込まれたお客さまからのご照会、ご相談のための窓口として「振り込め詐欺被害者相談窓口」を設置しております。ご照会、ご相談の際には、下記の「振り込め詐欺被害者相談窓口」までご連絡ください。

なお、当行のお客さまで、他金融機関にお振込になり被害に遭われた場合でも、お近くの当行本支店の窓口にご相談ください。

山梨中央銀行本店内  
振り込め詐欺被害者相談窓口

電話番号：055-233-2111(大代表)  
受付時間：月曜日～金曜日 9:00～17:00(ただし、祝日・12/31～1/3は除きます)



## 金融犯罪に遭わないために

### キャッシュカード・暗証番号等のお取扱いにご注意ください。

運転免許証等とともにキャッシュカードが盗まれ、生年月日等から暗証番号が類推され、大切なご預金が引き出されてしまう被害が全国的に発生しております。

#### ○キャッシュカードの暗証番号のお取扱い

- ・「生年月日」「電話番号」「住所の地番」「車のナンバー」など、他人に類推されやすい番号を暗証番号としているお客さまは、暗証番号の変更をお願いいたします。
- ・暗証番号の変更は、当行のATMで簡単に行えますので、定期的に変更することをお勧めいたします。
- ・貴重品ボックスなどを利用する際は、キャッシュカードの暗証番号と同一の暗証番号の使用を避けてください。
- ・キャッシュカードの暗証番号を銀行から問い合わせることは絶対にありません。他人に知られないようご注意ください。

#### ○キャッシュカード・通帳・印鑑のお取扱い

- ・キャッシュカード・通帳・印鑑の入った財布やバッグを車内などに放置しないでください。
- ・ご自宅でも、通帳と印鑑は別々に保管することをお勧めいたします。
- ・通帳の表紙裏面にお届印が登録されている場合、印鑑の偽造による被害防止のため、登録印シールの取り外しをお願いいたします。

#### 〈キャッシュカード等の紛失・盗難時のご連絡先〉

キャッシュカード・通帳・印鑑の紛失・盗難時には、直ちに当行にご連絡ください。

曜日	時間帯	連絡先
平日	8:45～17:10	当行本支店
土・日・祝日	終日(24時間)	当行ATMサービスセンター 0120-121-070

### 「振り込み詐欺」「還付金詐欺」「架空請求」にご注意ください。

ご家族等を装い電話や文書で金銭の振込を要求する「振り込み詐欺」、税務署等を装った「還付金詐欺」、および「架空請求」による被害が多発しています。

- ・お振込をする前に、もう一度ご家族等に確認してください。
- ・公的機関(税務署、警察署、市町村役場、日本年金機構など)や銀行協会の職員が、ATMを操作させたり、口座番号や暗証番号、生年月日などを聞きだしたりすることはありません。
- ・心当たりのない請求で不審に思われる場合には、警察や県民生活センターなどの消費生活相談窓口にご相談ください。

### フィッシング詐欺(パスワード等の詐取)にご注意ください。

企業の名前を詐称して電子メールを送り付け、添付ファイルや偽のサイトを用意してIDやパスワード等を入力するよう促す事件が発生しております。

当行が、インターネットバンキングサービス・モバイルバンキングサービスのIDやパスワード等について、電子メールで入力を求めること、電話でお伺いすることはございません。

- ・送信元として当行の名称(ドメイン名: @yamanashibank.co.jp)や類似した名称が使われている電子メールを受信され、その内容がID・パスワード・暗証番号・クレジットカード番号等の入力を求めるものであった場合、決して入力させないようご注意ください。

### スパイウェアにご注意ください。

他金融機関において、「スパイウェア」と呼ばれるソフト等によりお客さまのパソコンからパスワード等が不正に取得され、インターネットバンキングにてお客さまの預金口座から不正に振込が行われる事件が発生しております。

- ・スパイウェアは、電子メールやフリーソフトをダウンロードした時に、気付かないままパソコンにインストールされてしまいます。お心当たりのないメールを安易に開くこと、不審なサイトへのアクセスや不審なソフトのダウンロードを行うことのないようご注意ください。

### 本人確認のお願い

当行では、口座開設等のお取引にあたり、ご本人であることの確認やご意思の確認をさせていただいております。

- ・お客さまの大切なご預金をお守りするため、また、犯罪を防止するための確認ですので、ご理解とご協力をお願いいたします。

# Disclosure 2011 Contents

## 山梨中央銀行の業務と概要

沿革	38
役員	39
組織図	40
事業系統図	41
連結子会社の状況	41
店舗一覧	42
業務内容	46
営業のご案内	47
主要手数料	54

## 明治

- 1874 **7年** 興益社設立  
 1877 **10年** 第十国立銀行創業  
 1895 **28年** 有信貯金銀行設立

## 大正

- 1921 **10年** 山梨貯蓄銀行設立

## 昭和

- 1941 **16年** 第十銀行と有信銀行が合併し山梨中央銀行を創立  
 細田武雄頭取に就任  
 1943 **18年** 上原庄治郎頭取に就任  
 山梨貯蓄銀行を合併  
 1946 **21年** 大森国平頭取に就任  
 1947 **22年** 名取忠彦頭取に就任  
 1969 **44年** 現本店竣工  
 1973 **48年** 東京証券取引所市場第一部に指定  
 1974 **49年** 事務センター竣工(現・電算センター)  
 1975 **50年** 名取忠彦会長に、細田一雄頭取に就任  
 1977 **52年** 創業100周年  
 1981 **56年** 創業百年史発刊  
 1983 **58年** 細田一雄会長に、樋泉昌起頭取に就任  
 1985 **60年** 総預金1兆円突破  
 1986 **61年** 山梨中央保証(株)設立(現・連結子会社)  
 1987 **62年** 山梨中銀リース(株)設立(現・連結子会社)  
 1988 **63年** コルレス包括承認銀行へ昇格



第十国立銀行券

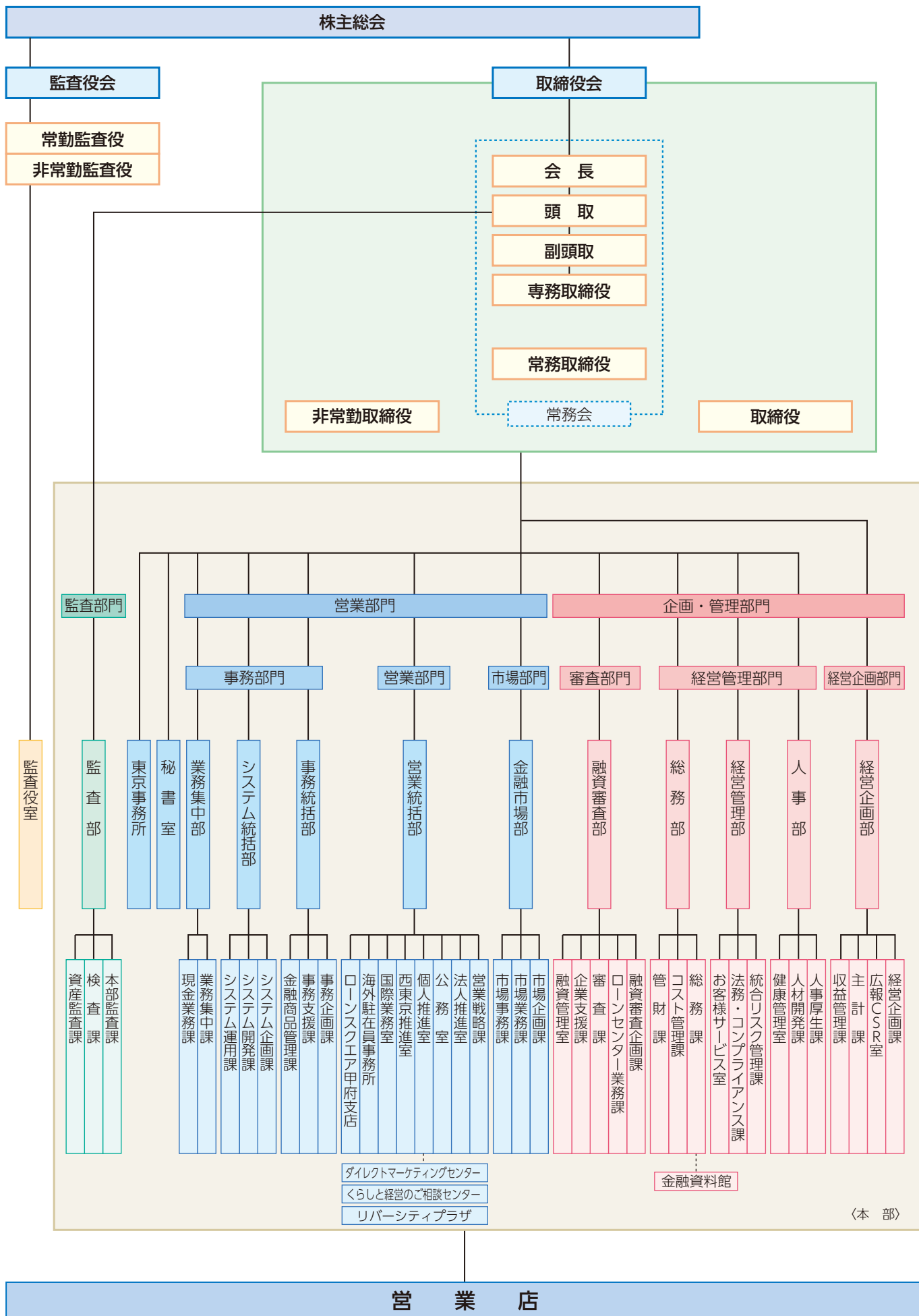


第十国立銀行印

## 平成

- 1989 **元年** 本店別館竣工  
 第3次オンライン完成  
 1990 **2年** 全国金融機関とのCDオンライン(MICS)提携開始  
 1991 **3年** 樋泉昌起会長に、小林宏武頭取に就任  
 山梨中銀ディーシーカード(株)設立(現・連結子会社)  
 創立50周年  
 1992 **4年** 山梨中銀金融資料館オープン  
 1993 **5年** 香港駐在員事務所開設  
 山梨中銀ビジネスサービス(株)設立  
 1994 **6年** 信託代理店業務開始  
 1995 **7年** 小林宏武会長に、吉奥信一頭取に就任  
 研修センター竣工  
 1996 **8年** 山梨中銀キャピタル(株)設立(現・山梨中銀経営コンサルティング(株))  
 1997 **9年** 総預金2兆円突破  
 1998 **10年** 投資信託窓口販売開始  
 2001 **13年** 保険商品窓口販売開始  
 吉奥信一会長に、小野堅太郎頭取に就任  
 確定拠出年金業務開始  
 2003 **15年** ローンセンター竣工  
 山梨中銀キャピタル(株)を山梨中銀経営コンサルティング(株)に商号変更(現・連結子会社)  
 2005 **17年** 証券仲介業務開始  
 2007 **19年** 小野堅太郎会長に、芦澤敏久頭取に就任  
 2010 **22年** 中期経営計画「未来創造プラン 2013」スタート  
 2011 **23年** 新勘定系システム「BankVision」稼働  
 芦澤敏久会長に、進藤中頭取に就任

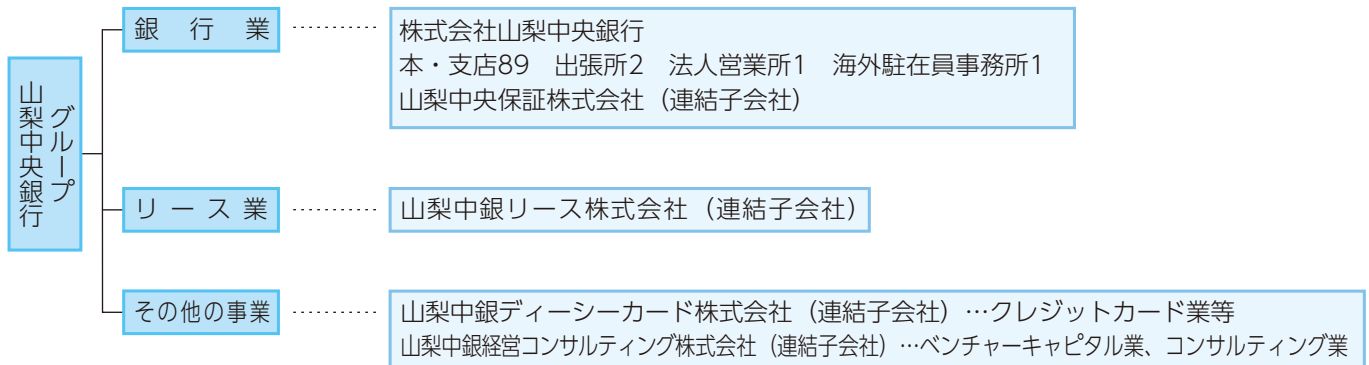
代表取締役会長	あし 芦	ざわ 澤	とし 敏	ひさ 久
代表取締役頭取	しん 進	どう 藤		なかば 中
専務取締役	せき 関		みつ 光	よし 良
常務取締役 (営業統括部長)	く 功	ぬぎ 刀	しげ 茂	お 夫
常務取締役 (経営企画部長)	あん 安	どう 藤	まさ 昌	お 夫
常務取締役 (本店営業部長)	た 田	なか 中	まさ 正	のぶ 信
取締役顧問	お 小	の 野	けん た ろう 堅 太 郎	
取締役	ほそ 細	だ 田	あき 明	お 男
取締役 (事務統括部長)	いの 井	うえ 上	あき 明	ひこ 彦
取締役 (東京支店長)	おぎ 荻	はら 原	まさ 政	ゆき 行
取締役 (融資審査部長)	か 加	とう 藤		ただし 正
取締役 (吉田支店長)	ひろ 広	せ 瀬	たけ 猛	ひろ 弘
取締役 (人事部長)	た 田	なべ 辺	きみ 公	ひさ 久
常勤監査役	さ 佐	の 野	たけ 武	ひこ 彦
常勤監査役	いわ 岩	ま 間	よし 美	のり 則
監査役	たけ 武	だ 田	とも 與	みつ 光
監査役	たか 高	の まご 野 孫	ざ え 左 工	もん 門
監査役	ふる 古	や 屋	とし 俊	ひと 仁





## ●事業系統図

当行グループ(当行および当行の関係会社)は、当行および連結子会社4社で構成され、銀行業を中心にリース業、クレジットカード業等の金融サービスに係る事業を行っております。



## ●連結子会社の状況

名称 設立年月日	住所	資本金 又は 出資金 (百万円)	主要な事業の内容	議決権の所有 (又は被所有) 割合 (%)	当行との関係内容				
					役員の 兼任等 (人)	資金援助	営業上の取引	設備の 賃貸借	業務提携
山梨中央保証株式会社 昭和61年7月1日	山梨県 甲府市	20	信用保証業務等	99.8 ( 0.1) [ — ]	3 (3)	—	預金取引等 保証取引等	建物の 一部賃借	無
山梨中銀リース株式会社 昭和62年4月6日	山梨県 甲府市	20	リース業務等	61.0 ( 30.7) [ — ]	3 (3)	—	預貸金取引等 リース取引	建物の 一部賃借	無
山梨中銀ディーシーカード 株式会社 平成3年7月2日	山梨県 甲府市	20	クレジットカード 業務等	67.5 ( 37.2) [ — ]	3 (3)	—	預貸金取引等 保証取引等	建物の 一部賃借	無
山梨中銀経営コンサルティング 株式会社 平成8年8月2日	山梨県 甲府市	200	ベンチャーキャピ タル業務、コンサ ルティング業務	85.0 ( 40.0) [ — ]	3 (3)	—	預金取引等 事務受託	建物の 一部賃借	無

- (注) 1 上記関係会社のうち、特定子会社はありません。  
 2 上記関係会社のうち、有価証券届出書又は有価証券報告書を提出している会社はありません。  
 3 「議決権の所有(又は被所有)割合」欄の( )内は子会社による間接所有の割合(内書き)、[ ]内は「自己と出資、人事、資金、技術、取引等において緊密な関係があることにより自己の意思と同一の内容の議決権を行使すると認められる者」又は「自己の意思と同一の内容の議決権を行使することに同意している者」による所有割合(外書き)であります。  
 4 「当行との関係内容」の「役員の兼任等」欄の( )内は、当行の役員(内書き)であります。

外…外国為替取扱店 外…外貨両替店 信…信託契約代理業務取扱店 住…住宅金融支援機構業務取扱店 ※上記表示以外の店舗でもお取次ぎいたします。	●…平日稼働キャッシュコーナー ●…土曜日稼働キャッシュコーナー ●…日曜日・祝日稼働キャッシュコーナー ●…「視覚障がい者対応ATM」設置キャッシュコーナー	店 舗 数 本支店 89 出張所 2 合 計 91 キャッシュコーナー 223
--	--	--

※キャッシュコーナーの営業時間は、設置場所・曜日より異なります。 ※商業施設等に設置のキャッシュコーナーは、当該施設の休業日にはご利用いただけません。

## 山梨県内 (76店舗)

店番	店名	電話番号・FAX番号
----	----	------------

甲府市		
101	本店営業部	TEL (055) 233-2111 FAX (055) 232-8221
102	甲府市役所出張所	TEL (055) 235-8763 FAX (055) 235-2872
103	自治会館出張所	TEL (055) 235-0441 FAX (055) 235-0443
251	柳町支店	TEL (055) 233-4141 FAX (055) 235-2363
252	東支店	TEL (055) 233-6141 FAX (055) 237-9216
253	南支店	TEL (055) 232-3401 FAX (055) 235-2364
255	湯村支店	TEL (055) 252-3428 FAX (055) 252-9189
256	西支店	TEL (055) 222-4814 FAX (055) 226-1287
257	甲府駅前支店	TEL (055) 224-3445 FAX (055) 235-4803
258	県庁支店	TEL (055) 235-7727 FAX (055) 235-4802
259	武田通支店	TEL (055) 253-2135 FAX (055) 253-7532
260	国母支店	TEL (055) 226-1821 FAX (055) 226-2519
261	中央市場支店	TEL (055) 228-1748 FAX (055) 226-3274
263	貢川支店	TEL (055) 228-3355 FAX (055) 226-3803
264	青沼支店	TEL (055) 232-5731 FAX (055) 235-2298
266	千塚支店	TEL (055) 253-3421 FAX (055) 253-0158
267	城南支店	TEL (055) 241-8711 FAX (055) 241-0532
268	北新支店	TEL (055) 253-3251 FAX (055) 253-0176
269	酒折支店	TEL (055) 232-5277 FAX (055) 235-2585
271	美術館前支店	TEL (055) 222-1381 FAX (055) 226-5178
272	住吉支店	TEL (055) 235-4481 FAX (055) 235-4487
274	下飯田支店	TEL (055) 228-5711 FAX (055) 228-5712
275	後屋支店	TEL (055) 241-1691 FAX (055) 241-1694
276	中道支店	TEL (055) 266-5661 FAX (055) 266-5664
277	和戸支店	TEL (055) 235-9711 FAX (055) 235-9714
	ローンスクエア甲府東 (和戸支店2F)	TEL (055) 235-2180 FAX (055) 235-2186
	●店舗外キャッシュコーナー アイメッセ山梨	
	●店舗外キャッシュコーナー 伊勢	
	●店舗外キャッシュコーナー いちやまmart徳行	
	●店舗外キャッシュコーナー イッツモア塩部	
	●店舗外キャッシュコーナー イッツモア増坪	
	●店舗外キャッシュコーナー 駅ビル	
	●店舗外キャッシュコーナー NEC	
	●店舗外キャッシュコーナー 太田町	

●店舗外キャッシュコーナー 岡島
●店舗外キャッシュコーナー オギノ朝日
●店舗外キャッシュコーナー オギノイーストモール
●店舗外キャッシュコーナー オギノ伊勢店
●店舗外キャッシュコーナー オギノ後屋
●店舗外キャッシュコーナー オギノ貢川
●店舗外キャッシュコーナー オギノ国母
●店舗外キャッシュコーナー オギノ城東
●店舗外キャッシュコーナー オギノ湯村ショッピングセンター
●店舗外キャッシュコーナー くらがねや住吉
●店舗外キャッシュコーナー 県庁本館
●店舗外キャッシュコーナー 県立中央病院
●店舗外キャッシュコーナー 甲府駅北口
●店舗外キャッシュコーナー 国際交流センター
●店舗外キャッシュコーナー 国立甲府病院
●店舗外キャッシュコーナー 市立甲府病院
●店舗外キャッシュコーナー 山交百貨店
●店舗外キャッシュコーナー 山梨学院大学
●店舗外キャッシュコーナー 山梨大学
●店舗外キャッシュコーナー 山梨病院
●店舗外キャッシュコーナー 山梨文化会館
●店舗外キャッシュコーナー 山宮

甲斐市		
265	南竜王支店	TEL (055) 276-0511 FAX (055) 276-4714
405	竜王支店	TEL (055) 276-2031 FAX (055) 276-6528
406	敷島支店	TEL (055) 277-2331 FAX (055) 277-6796
	●店舗外キャッシュコーナー イッツモア双葉	
	●店舗外キャッシュコーナー オギノ敷島	
	●店舗外キャッシュコーナー オギノ西八幡	
	●店舗外キャッシュコーナー 甲斐市役所	
	●店舗外キャッシュコーナー 甲斐市役所敷島庁舎	
	●店舗外キャッシュコーナー 響が丘	
	●店舗外キャッシュコーナー 双葉	
	●店舗外キャッシュコーナー ルネサスエレクトロニクス甲府事業所	
	●店舗外キャッシュコーナー ラザウォーク甲斐双葉	

店番	店名	電話番号・FAX番号
<b>中央市</b>		
262	流通センター支店	TEL (055) 273-5544 FAX(055) 273-5938
356	田富支店	TEL (055) 273-2512 FAX(055) 273-4983
357	医大前支店	TEL (055) 273-1621 FAX(055) 273-5094
	リバーシティプラザ (オギノリバーシティ内)	
	●店舗外キャッシュコーナー アピタ田富	
	●店舗外キャッシュコーナー イッツモア玉穂	
	●店舗外キャッシュコーナー おかじま田富食品館	
	●店舗外キャッシュコーナー オギノ田富	
	●店舗外キャッシュコーナー オギノリバーシティ	
	●店舗外キャッシュコーナー オギノリバーシティ第2	
	●店舗外キャッシュコーナー 山梨大学医学部附属病院	

<b>中巨摩郡</b>		
270	昭和支店	TEL (055) 275-5826 FAX(055) 275-6468
280	ローンスクエア 甲府支店	TEL (055) 223-8081 FAX(055) 223-8088
	●店舗外キャッシュコーナー イオンモール甲府昭和	
	●店舗外キャッシュコーナー イトーヨーカドー甲府昭和	
	●店舗外キャッシュコーナー カインズホームFC岡島甲府昭和	
	●店舗外キャッシュコーナー 国母工業団地	
	●店舗外キャッシュコーナー 昭和ショッピングモールjOY	
	●店舗外キャッシュコーナー 昭和町役場	

<b>山梨市</b>		
301	日下部支店	TEL (0553) 22-1711 FAX(0553) 22-6390
303	牧丘支店	TEL (0553) 35-3155 FAX(0553) 35-2374
311	東山梨支店	TEL (0553) 23-3100 FAX(0553) 23-3103
312	加納岩支店	TEL (0553) 22-8121 FAX(0553) 22-8126
	●店舗外キャッシュコーナー オギノ山梨ショッピングセンター	
	●店舗外キャッシュコーナー 加納岩病院	
	●店舗外キャッシュコーナー 山梨厚生病院	
	●店舗外キャッシュコーナー 山梨市役所	

<b>甲州市</b>		
302	塩山支店	TEL (0553) 33-3211 FAX(0553) 33-6327
304	勝沼支店	TEL (0553) 44-1133 FAX(0553) 44-2607
	●店舗外キャッシュコーナー いちやまマーケット塩山	
	●店舗外キャッシュコーナー 塩山市民病院	
	●店舗外キャッシュコーナー オギノ甲州	
	●店舗外キャッシュコーナー 甲州市役所	
	●店舗外キャッシュコーナー サンマート三日市場店	



























<b>笛吹市</b>		
305	石和支店	TEL (055) 262-2281 FAX(055) 263-5704
306	御坂支店	TEL (055) 262-3012 FAX(055) 263-5718
307	一宮支店	TEL (0553) 47-1133 FAX(0553) 47-1836
308	八代支店	TEL (055) 265-2511 FAX(055) 265-3118
309	春日居支店	TEL (0553) 26-4300 FAX(0553) 26-4301
310	富士見支店	TEL (055) 262-0071 FAX(055) 262-0074
	●店舗外キャッシュコーナー アピタ石和	
	●店舗外キャッシュコーナー イオン石和	
	●店舗外キャッシュコーナー イッツモア一宮	
	●店舗外キャッシュコーナー オギノ春日居	
	●店舗外キャッシュコーナー オギノ笛吹	
	●店舗外キャッシュコーナー くらがねや一宮	
	●店舗外キャッシュコーナー セルバ笛吹境川	
	●店舗外キャッシュコーナー セルバ御坂	
	●店舗外キャッシュコーナー 笛吹市役所	

<b>西八代郡</b>		
351	市川支店	TEL (055) 272-1121 FAX(055) 272-0886
353	六郷支店	TEL (0556) 32-2125 FAX(0556) 32-2646
	●店舗外キャッシュコーナー サンフーズ市川大門	
	●店舗外キャッシュコーナー ひうが市川大門	























<b>南巨摩郡</b>		
354	身延支店	TEL (0556) 62-1131 FAX(0556) 62-0811
355	南部支店	TEL (0556) 64-3141 FAX(0556) 64-2069
401	鰻沢支店	TEL (0556) 22-1141 FAX(0556) 22-5448
402	青柳支店	TEL (0556) 22-2141 FAX(0556) 22-5440
	●店舗外キャッシュコーナー セルバみのぶ	
	●店舗外キャッシュコーナー 南部町役場	
	●店舗外キャッシュコーナー 南部町役場南部分庁舎	
	●店舗外キャッシュコーナー 富士川町役場	
	●店舗外キャッシュコーナー 南アルプス邑プラザ	
	●店舗外キャッシュコーナー 身延山	
	●店舗外キャッシュコーナー 身延町役場	

店番	店名	電話番号・FAX番号
----	----	------------



















## 南アルプス市

 	403 小笠原支店	TEL (055) 282-1141 FAX (055) 284-2694
 	404 白根支店	TEL (055) 282-2120 FAX (055) 282-1981
 	407 甲西支店	TEL (055) 284-3821 FAX (055) 284-3824
 	408 若草支店	TEL (055) 282-7311 FAX (055) 282-7314
 	456 八田支店	TEL (055) 285-4801 FAX (055) 285-4804
 	●店舗外キャッシュコーナー おかじま甲西食品館	
 	●店舗外キャッシュコーナー おかじま白根食品館	
 	●店舗外キャッシュコーナー オギノ峡西	
 	●店舗外キャッシュコーナー Jマート八田	
 	●店舗外キャッシュコーナー 南湖	
 	●店舗外キャッシュコーナー 日立製作所前	
 	●店舗外キャッシュコーナー 南アルプス市役所	
 	●店舗外キャッシュコーナー 南アルプスBIGステージ	




















## 北杜市

 	452 須玉支店	TEL (0551) 42-2211 FAX (0551) 42-2426
 	453 長坂支店	TEL (0551) 32-3311 FAX (0551) 32-5530
 	454 小淵沢支店	TEL (0551) 36-2311 FAX (0551) 36-3910
 	457 高根支店	TEL (0551) 47-4721 FAX (0551) 47-4724
 	458 武川支店	TEL (0551) 26-3031 FAX (0551) 26-3007
 	●店舗外キャッシュコーナー 清里バスセンター	
 	●店舗外キャッシュコーナー きららシティ	
 	●店舗外キャッシュコーナー 北杜市役所	
 	●店舗外キャッシュコーナー 北杜市役所明野総合支所	
 	●店舗外キャッシュコーナー 北杜市役所大泉総合支所	
 	●店舗外キャッシュコーナー 北杜市役所須玉総合支所	
 	●店舗外キャッシュコーナー 北杜市役所白州総合支所	






















## 韮崎市

 	451 韮崎支店	TEL (0551) 22-2211 FAX (0551) 22-8291
 	455 藤井支店	TEL (0551) 22-4911 FAX (0551) 22-4914
 	●店舗外キャッシュコーナー オギノ韮崎ショッピングセンター	
 	●店舗外キャッシュコーナー 社会福祉村	
 	●店舗外キャッシュコーナー 東京エレクトロン	
 	●店舗外キャッシュコーナー 東京エレクトロン総合研究所	
 	●店舗外キャッシュコーナー 韮崎市役所	
 	●店舗外キャッシュコーナー 韮崎市立病院	
 	●店舗外キャッシュコーナー ライフガーデンにらさき	

















## 富士吉田市

 	501 吉田支店	TEL (0555) 22-3100 FAX (0555) 24-3541
 	505 明見支店	TEL (0555) 22-3136 FAX (0555) 22-6466
 	514 竜ヶ丘支店	TEL (0555) 24-7811 FAX (0555) 24-7814
	ローンスクエア富士吉田 (竜ヶ丘支店内)	TEL (0555) 24-7811 FAX (0555) 24-7814
 	●店舗外キャッシュコーナー 新屋	
 	●店舗外キャッシュコーナー 大明見	
 	●店舗外キャッシュコーナー オギノ富士吉田	
 	●店舗外キャッシュコーナー 金鳥居	
 	●店舗外キャッシュコーナー 富士山駅	
 	●店舗外キャッシュコーナー 富士吉田合同庁舎	
 	●店舗外キャッシュコーナー 富士吉田市役所	
 	●店舗外キャッシュコーナー 富士吉田市立病院	
 	●店舗外キャッシュコーナー 本町通り	

## 南都留郡

 	502 山中湖支店	TEL (0555) 62-2211 FAX (0555) 62-2630
 	504 小沼支店	TEL (0555) 25-2211 FAX (0555) 25-2962
 	507 河口湖支店	TEL (0555) 72-2244 FAX (0555) 73-1192
 	508 小立支店	TEL (0555) 72-1300 FAX (0555) 72-1995
 	509 忍野支店	TEL (0555) 84-3911 FAX (0555) 84-4056
 	●店舗外キャッシュコーナー イッツモア赤坂	
 	●店舗外キャッシュコーナー オギノ河口湖	
 	●店舗外キャッシュコーナー 河口	
 	●店舗外キャッシュコーナー 河口湖ショッピングセンター	
 	●店舗外キャッシュコーナー フォレストモール富士河口湖	
 	●店舗外キャッシュコーナー 山梨赤十字病院	

## 都留市

 	503 都留支店	TEL (0554) 43-2151 FAX (0554) 45-0800
 	510 禾生支店	TEL (0554) 45-3551 FAX (0554) 45-3170
 	●店舗外キャッシュコーナー おかじま都留食品館	
 	●店舗外キャッシュコーナー オギノ都留	
 	●店舗外キャッシュコーナー 桂	
 	●店舗外キャッシュコーナー 都留市役所	
 	●店舗外キャッシュコーナー 日向都留	
 	●店舗外キャッシュコーナー ホームセンターオーツル	









店番	店名	電話番号・FAX番号
----	----	------------

## 大月市

	551 大月支店	TEL (0554) 22-3111 FAX(0554) 22-1875
	552 猿橋支店	TEL (0554) 22-2421 FAX(0554) 22-4330
	●店舗外キャッシュコーナー 猿橋 (猿橋支店駐車場内)	
	●店舗外キャッシュコーナー 猿橋駅	
	●店舗外キャッシュコーナー ダイエー大月	
	●店舗外キャッシュコーナー 初狩駅	

## 上野原市

	553 上野原支店	TEL (0554) 63-1101 FAX(0554) 63-3805
	●店舗外キャッシュコーナー 上野原市役所	
	●店舗外キャッシュコーナー オギノ上野原	
	●店舗外キャッシュコーナー コモアしおつ	
	●店舗外キャッシュコーナー ダイエー上野原	
	●店舗外キャッシュコーナー 帝京科学大学	

## 神奈川県内 (1箇所)

## 神奈川県

町田支店橋本法人営業所

TEL (042) 771-4021  
FAX(042) 771-4050

窓口での営業は行っておりません/ATMは設置してありません

## 東京都内 (15店舗)

## 東京都

	201 東京支店	TEL (03) 3256-3131 FAX(03) 3258-4576
	202 新宿支店	TEL (03) 3342-2231 FAX(03) 3342-0819
	203 八王子支店	TEL (042) 661-3221 FAX(042) 666-0173
	204 めじろ台支店	TEL (042) 661-7771 FAX(042) 664-1909
	205 国分寺支店	TEL (042) 324-3750 FAX(042) 323-5897
	206 調布支店	TEL (042) 485-5211 FAX(042) 483-9917
	207 立川支店	TEL (042) 536-0871 FAX(042) 536-0872
	209 荻窪支店	TEL (03) 3331-0101 FAX(03) 3335-6034
	210 吉祥寺支店	TEL (0422) 48-8781 FAX(0422) 48-8911
	211 日野支店	TEL (042) 592-3511 FAX(042) 592-8982
	212 小金井支店	TEL (042) 384-4971 FAX(042) 383-7096
	213 みなみ野シティ支店	TEL (042) 637-1131 FAX(042) 637-1132
	214 町田支店	TEL (042) 729-3660 FAX(042) 729-3551
	215 府中支店	TEL (042) 333-3301 FAX(042) 340-5515
	216 羽村支店	TEL (042) 555-2111 FAX(042) 555-2115
	ローンスクエア八王子 (八王子支店内)	TEL (042) 661-3369 FAX(042) 661-3445
	ローンスクエア立川 (立川支店2F)	TEL (042) 536-0893 FAX(042) 536-0873
	●店舗外キャッシュコーナー 村山	

## 海外駐在員事務所 (1箇所)

## 海外

香港駐在員事務所

TEL (852) 2801-7010

## ●便利なチャネル・サービス

ローンスクエア甲府支店 (昭和町清水新居)	住宅ローンを中心とした各種個人ローンのご相談・お申込みを承っております。	平日：9時～19時 土・日：9時～17時(※1)	055-223-8081
ローンスクエア甲府東 (和戸支店2階)		平日：9時～19時 土曜日：9時～17時(※1)	055-235-2180
ローンスクエア富士吉田 (竜ヶ丘支店内)		平日：9時～17時 土曜日：9時～17時(※1)	0555-24-7811
ローンスクエア八王子 (八王子支店内)		042-661-3369	
ローンスクエア立川 (立川支店2階)		042-536-0893	
山梨中銀ダイレクトマーケティング センター(フリーダイヤル)	各種個人ローン、資産運用、年金などに関するご相談を承っております。	平日：9時～17時(※1)	ふれあいハローに ☎0120-201862 (照会コード:9)
リバーシティプラザ (オギノリバーシティ1階西口)	各種個人ローン、資産運用、年金などに関するご相談をテレビ電話で承っております。	平日：9時～17時(※2)	—
住宅ローンなんでも相談会	甲府市・富士吉田市・昭和町内の住宅展示場にて、住宅ローンに関する休日相談会を開催しております。開催日時・場所は、当行ホームページにて、随時ご案内いたします。		
メールオーダーサービス	各種個人ローンやサービス、預金口座開設などを郵便でお申込みいただけます。所定の申込書に必要事項をご記入のうえ、返信用封筒にてご郵送ください。		

(※1) 祝日、12月31日～1月3日は休業いたします。(※2) 祝日、12月31日～1月3日、オギノリバーシティ定休日は休業いたします。

当行が現在扱っている業務の概要は次のとおりであります。

(a) 預金業務

(イ) 預 金

当座預金、普通預金、通知預金、定期預金、別段預金、納税準備預金、非居住者円預金、外貨預金等を取り扱っております。

(ロ) 譲渡性預金

譲渡可能な定期預金を取り扱っております。

(b) 貸出業務

(イ) 貸 付

手形貸付、証書貸付及び当座貸越を取り扱っております。

(ロ) 手形の割引

銀行引受手形、商業手形及び荷付為替手形の割引を取り扱っております。

(c) 商品有価証券売買業務

国債等公共債の売買業務を行っております。

(d) 有価証券投資業務

預金の支払準備及び資金運用のため国債、地方債、社債、株式、その他の証券に投資しております。

(e) 内国為替業務

送金為替、振込及び代金取立等を取り扱っております。

(f) 外国為替業務

輸出、輸入及び外国送金その他外国為替に関する各種業務を行っております。

(g) 社債受託及び登録業務

担保附社債信託法による社債の受託業務、公社債の募集受託に関する業務を行っております。

(h) 附帯業務

(イ) 代理業務

- ①日本銀行代理店、日本銀行歳入代理店及び国債代理店業務
- ②地方公共団体の公金取扱業務
- ③勤労者退職金共済機構等の代理店業務
- ④株式払込金の受入代理業務及び株式配当金、公社債元利金の支払代理業務
- ⑤日本政策金融公庫及び独立行政法人住宅金融支援機構等の代理貸付業務
- ⑥信託契約代理業務
- ⑦保険代理店業務

(ロ) 保護預り及び貸金庫業務

(ハ) 有価証券の貸付

(ニ) 債務の保証 (支払承諾)

(ホ) 金の売買

(ヘ) 公共債の引受

(ト) 国債等公共債及び証券投資信託の窓口販売

(チ) 金融商品仲介業務

(リ) クレジットカード業務

(ヌ) コマーシャル・ペーパー等の取り扱い

(ル) 確定拠出年金業務

## ●主な預金のご案内

預金の種類	特 色	期 間
総合口座	定期預金と便利な普通預金、それに手間のかからない自動融資機能を一冊の通帳にまとめた、個人のお客さま専用の商品です。万一普通預金の残高が不足しても、定期預金の残高の90% (最高200万円) まで自動的にご用立ていたします。	
普通預金	おサイフがわりにいつでもカンタンに出し入れできます。給与、配当金、年金などの自動受け取り、公共料金の自動支払いなどにご利用ください。お引き出しにはキャッシュカードが便利です。	出し入れ自由
決済用普通預金	利息がつかない普通預金で、預金保険制度の全額保護の対象となる預金です。新規口座開設のほか、既存の普通預金からの切替も可能です。	
当座預金	商取引などに小切手・約束手形をご利用いただけます。	出し入れ自由
通知預金	まとまったお金の短期間の資金運用に便利な預金です。 お預け入れ金額は5万円以上です。	7日以上
納税準備預金	税金納付のための準備預金としてご利用ください(お引き出しは原則納税時に限ります)。	入金 は自由 出金 は納税時
大口定期預金	金利が市場実勢に応じて決定される自由金利型定期預金で、1,000万円からの大口資金の運用に最適です。	1か月以上5年以内
スーパー定期	大口定期預金と同様、金利が市場実勢に応じて決定される自由金利型定期預金です。 お預け入れ金額は1円以上です。	1か月以上5年以内
定額複利型定期預金	お預け入れ期間に応じた利率で半年ごとの複利計算をいたします。また、6か月の据置期間経過後は、一部解約(1万円以上)も可能です。お預入れ金額は1,000万円未満です。	最長5年 (ただし、据置期間6か月)
変動金利定期預金	金利は市場情勢に応じて決定され、預入日から6か月ごとに適用利率が見直される自由金利型の変動金利商品です。	3年
譲渡性預金(NCD)	大口の余裕資金を効率的に運用します。金利は市場実勢に応じて決定され、満期日前に譲渡することができます。お預け入れ金額は1,000万円以上です。	1日以上2年以内
財形預金	給与・ボーナスから天引きで積み立てる預金で、お勤めの方の長期にわたる財産づくりに最適です。財形年金預金と財形住宅預金は、合わせて550万円まで非課税の特典が受けられます。	3年以上 住宅・年金は5年以上
積立定期預金		
<sup>むげんだい</sup> 夢限大	教育関連の支出に備え、お子さまのご誕生から高校3年時の2月1日まで最長18年10か月の積み立てができる目標型積立定期預金です。	6か月以上 18年10か月以内
夢プラン	マイホームの取得やご結婚など、お客さまの持つ夢の実現に向けた資金づくりをお手伝いする積立定期預金です。 期間を定めず自由に積立てる〈自由型〉と、満期日を定めてその間に自由に積立てる〈目標型〉の2種類があります。また、必要に応じて一部お引き出しもできますので、不意の出費にも安心です。	〈自由型〉自由 〈目標型〉6か月以上 20年以内
リステップ	目標日に積立金をまとめて一本の定期預金にするか、指定口座に入金するかを選択できる積立定期預金です。	自由 ただし、初回目標日は 6か月以上3年6か月未満 の間で設定

## ●その他取扱商品

種 類	内 容
金の窓口販売	「金」は長期的な財産運用に適した商品です。ご購入単位は100g以上100g単位で、「金地金」を直接ご購入いただけます(一部お取り扱いをしていない店舗もございます)。

## ●主な個人向けローンのご案内

ローンの種類		お使いみち・特色	ご融資限度額	ご融資期間
山梨中銀 自由設計型住宅ローン		住宅の新築・増改築・購入、土地の購入、他行住宅ローンのお借り換えなどの住宅関連資金としてご利用いただけます。ライフプランに応じた自由な返済計画の設定が可能です。お借入期間内で変動金利または固定金利を選択いただけます。 また、満51歳未満のお客さまは、がん保障特約付団体信用生命保険、満46歳未満のお客さまは、3大疾病+5つの重度慢性疾患保障特約付団体信用生命保険にもご加入いただけます。	5,000万円	35年以内
山梨中銀女性専用 「リプレ住宅ローン」		働く女性を応援する女性専用住宅ローンです。団体信用生命保険にがん保障特約をお付けします。また、出産・育児休業時にステージ返済への切替が可能です。	3,000万円	35年以内
山梨中銀証券化住宅ローン (住宅金融支援機構名称：【フラット35】)		住宅金融支援機構による証券化支援事業を活用した、最長35年間固定金利の住宅ローンです。	8,000万円	15年以上 35年以内
山梨中銀借り換え専用 無担保住宅ローン		お借り換え専用の住宅ローンで担保、保証人は原則として必要ありません。	1,000万円	15年以内
山梨中銀 リフォームローン		家の増改築、インテリア、造園など、よりよい住まいづくりの資金としてご利用いただけます。	1,000万円	500万円以下：10年以内 500万円超：15年以内
山梨中銀 公的資金つなぎローン		住宅金融支援機構融資、証券化住宅ローンをご利用の方が、一時的なつなぎ資金としてご利用いただけます。	公的資金借入金の 範囲内	1年以内
山梨中銀 ライフサポートローン		結婚、出産、耐久消費財購入などの資金としてご利用いただけます。	200万円	5年以内
山梨中銀 マイカーローン		マイカー購入、車検、車の修理などの資金としてご利用いただけます。	300万円	200万円以下：5年以内 200万円超：7年以内
山梨中銀 教育ローン（証書貸付型）		ご子弟の入学金や授業料など学校に納付する学費、その他進学・教育のために必要な資金にご利用いただけます。	300万円	元金据置なし：5年以内 元金据置あり：10年以内
山梨中銀 教育ローン「親ごころ」（当座貸越型）		大学・短大等の入学金、授業料、毎月の仕送り資金などとして、ご契約金額の範囲内で随時ご利用いただけます。	500万円	14年6か月以内
山梨中銀 介護ローン		車イス、介護ベッドなどの介護に関する機器の購入資金や、在宅介護のための住宅改良資金などにご利用いただけます。	300万円	7年以内
山梨中銀 フリーローン「waku waku」		お使いみちは自由です（事業性資金は除きます）。アルバイト・パートの方も申込みいただけます。	200万円	5年以内
山梨中銀 カードローン	waku waku	カード1枚でご利用いただけるローンです。 ご契約金額の範囲内で随時ご利用いただけます。	30万円・50万円 100万円	2年毎に更新
	総合口座方式 カードローン	普通預金のキャッシュカードでご利用いただけるローンです。 ご契約金額の範囲内で随時ご利用いただけます。	10万円・20万円 30万円	3年毎に更新

- ※ 各ローンのお申込みにあたっては、当行所定の審査がございます。審査の結果、ご希望にそえない場合がございますので、予めご了承ください。
- ※ 仮審査のお申込みをいただいた場合、審査結果のご連絡後、お取引店等へのご来店による正式なお申込み手続きが必要となります。
- ※ 各ローンのご契約がお取引店（お取引希望店）でお取り扱いできない場合、最寄りの別の店舗にご案内させていただく場合がございますので、予めご了承ください。
- ※ 店頭にご各ローンの商品概要説明書をご用意しております。

## ●代理貸付業務

事業資金、住宅資金などにご利用いただけます。

日本政策金融公庫、独立行政法人住宅金融支援機構、独立行政法人福祉医療機構、独立行政法人雇用・能力開発機構、独立行政法人中小企業基盤整備機構ほか。

## ●地方公共団体関係制度融資

地元金融機関として、山梨県および県内市町村の制度融資のお取り扱いをしております。

東京地区店舗では、東京都および各支店所在地の区市制度融資のお取り扱いをしております。



## ●主な事業者向けローンのご案内

運転 運転資金
 設備 設備資金

ローンの種類	特長など	ご融資限度額	ご融資期間
<span style="border: 1px solid black; padding: 2px;">運転</span> <span style="border: 1px solid black; padding: 2px;">設備</span> 山梨中銀 「成長基盤強化ファンド」	成長基盤分野（注1）に取り組むお客さま向けの融資商品です。	1,000万円以上	1年超10年以内
<span style="border: 1px solid black; padding: 2px;">設備</span> 山梨中銀環境格付融資制度 (利子補給口)	省エネ、環境活動に取り組む法人（大企業を除く）のお客さま向けの融資商品です。	30億円以内	10年以内
<span style="border: 1px solid black; padding: 2px;">運転</span> <span style="border: 1px solid black; padding: 2px;">設備</span> 商工会・商工会議所会員融資 「スイフト500」	無担保、第三者保証人不要、スピード審査を特長とする山梨県信用保証協会保証付の融資商品です。	500万円	7年以内
<span style="border: 1px solid black; padding: 2px;">運転</span> <span style="border: 1px solid black; padding: 2px;">設備</span> 山梨中銀 ビッグアシストNeo	無担保、第三者保証人不要、スピード審査を特長とする山梨県信用保証協会保証付の融資商品です。	2億8千万円	10年以内
<span style="border: 1px solid black; padding: 2px;">運転</span> <span style="border: 1px solid black; padding: 2px;">設備</span> 山梨中銀 創業支援ローン 「ファインスタート」	無担保、第三者保証人不要、これから事業を開始する方または事業を始めてから2年以内の方が対象の山梨県信用保証協会保証付の融資商品です。	1,000万円	7年以内
<span style="border: 1px solid black; padding: 2px;">運転</span> <span style="border: 1px solid black; padding: 2px;">設備</span> 山梨中銀 事業応援資金「おまかせ君」	無担保、第三者保証人不要、スピード審査を特長とする東京信用保証協会保証付の融資商品です。	5,000万円	7年以内
<span style="border: 1px solid black; padding: 2px;">運転</span> <span style="border: 1px solid black; padding: 2px;">設備</span> 山梨中銀 「Yクイック」	無担保、第三者保証人不要、スピード審査を特長とする東京信用保証協会保証付の融資商品です。	1億円	7年以内
<span style="border: 1px solid black; padding: 2px;">運転</span> <span style="border: 1px solid black; padding: 2px;">設備</span> 山梨中銀 ビジネスサポートローン 「環境配慮口」	無担保、第三者保証人不要、スピード審査を特長とするオリックス株式会社保証付の環境に配慮している事業所向けの融資商品です。	法人 3,000万円 個人事業主 1,000万円	5年以内
<span style="border: 1px solid black; padding: 2px;">運転</span> <span style="border: 1px solid black; padding: 2px;">設備</span> 山梨中銀 農業サポートローン	無担保、第三者保証人不要、スピード審査を特長とするオリックス株式会社保証付の農業事業者向けの融資商品です。	1,000万円	5年以内
<span style="border: 1px solid black; padding: 2px;">運転</span> 山梨中銀 TKC戦略経営者ローン	無担保、第三者保証人不要のスコアリング融資商品です。TKC会員事務所と顧問契約を結んでいる法人の方のみが対象となります。	5,000万円	5年以内

注1 政府の新成長戦略に基づく以下の成長基盤分野

- (1) 環境・エネルギー大国戦略 (2) 健康大国戦略 (3) アジア経済戦略 (4) 観光・地域活性化戦略  
 (5) 科学・技術・情報通信立国戦略 (6) 雇用・人材戦略 (7) 金融戦略

※ 各ローンのお申込みにあたっては、当行所定の審査がございます。審査の結果、ご希望にそえない場合がございますので、予めご了承ください。

※ 各ローンのご契約がお取引店（お取引希望店）でお取り扱いできない場合、最寄りの別の店舗にご案内させていただく場合がございますので、予めご了承ください。

上記のほかにも、各種信用保証協会保証付融資、県・市町村の制度融資、各種代理貸付業務、私募債の受託、資産担保融資などを取り扱い、みなさまの資金ニーズに積極的にお応えしております。

## ●投資信託のご案内

### ○商品ラインナップ

ファンド分類	ファンド名	投資信託会社	
債券型	国内債券	野村MMF (愛称: ひまわり)	野村アセットマネジメント
		三菱UFJキャッシュ・ファンド	三菱UFJ投信
		ダイワ日本国債ファンド (毎月分配型)	大和投資信託
	国際債券	グローバル・ソブリン・オープン (毎月決算型)	国際投信投資顧問
		グローバル・ソブリン・オープン (3ヵ月決算型)	国際投信投資顧問
		エマージング・ソブリン・オープン (毎月決算型)	国際投信投資顧問
		アジア・ソブリン・オープン (毎月決算型)	国際投信投資顧問
		DIAM高格付インカム・オープン (毎月決算コース) (愛称: ハッピークローバー)	DIAMアセットマネジメント
		フランクリン・templton米国政府証券ファンド (愛称: メイフラワー号)	フランクリン・templton・インベストメンツ
		三菱UFJユーロ債券オープン (毎月分配型)	三菱UFJ投信
		グローバル・ボンド・ベーシック (毎月決算型)	三菱UFJ投信
		ハイグレード・オセアニア・ボンド・オープン (毎月分配型) (愛称: 杏の実)	大和投資信託
		ブラデスコ ブラジル債券ファンド (分配重視型)	三菱UFJ投信
		グリーン世銀債ファンド	日興アセットマネジメント
複合商品	三菱UFJ国内バランス20 (愛称: 夢列島20)	三菱UFJ投信	
	国内債券・株式バランスファンド (愛称: たわわ)	野村アセットマネジメント	
	財産3分法ファンド (不動産・債券・株式) 毎月分配型	日興アセットマネジメント	
	マイストーリー分配型 (年6回) Bコース	野村アセットマネジメント	
	ピクテ・インカム・コレクション・ファンド (毎月分配型) (愛称: インカム・コレクション)	ピクテ投信投資顧問	
	グローバル3資産ファンド (愛称: ワンプレートランチ)	三井住友アセットマネジメント	
	日経225ノーロードオープン	DIAMアセットマネジメント	
株式型	国内株式	インデックスファンドTSP	日興アセットマネジメント
		日興エコファンド	日興アセットマネジメント
		フィデリティ・日本成長株・ファンド	フィデリティ投信
		ダイワ・バリュー株・オープン (愛称: 底力)	大和投資信託
		ノムラ日本株戦略ファンド (愛称: Big Project-N)	野村アセットマネジメント
		国際株式	ピクテ・グローバル・インカム株式ファンド (毎月分配型)
	不動産投信	ラサール・グローバルREITファンド (毎月分配型)	日興アセットマネジメント

は「山梨中銀投信積立」の対象ファンドです。

### ○サービスのご案内

種類	内容
山梨中銀投信積立 (投資信託定時定額購入取引)	毎月一定額ずつ (5千円以上1千円単位) 投資信託を購入していくサービスです。購入するタイミングに悩まず、お客さまのさまざまな目的にあわせた長期的な資産形成に便利です。

#### 投資信託に関するご注意

1. 投資信託は預金ではなく、預金保険の対象ではありません。
2. 当行でご購入いただいた投資信託は、投資者保護基金の対象ではありません。
3. 投資信託は、リスクを含む商品であり、運用実績は市場環境等により変動します。したがって、元本が保証されているものではありません。
4. 投資信託の運用による損益は、投資信託をご購入されたお客さまに帰属します。
5. ご購入にあたっては、最新の目論見書および目論見書補完書面をお渡しいたしますので、必ず内容をご確認のうえ、ご自身でご判断ください。

## ●保険商品のご案内

### ○個人年金保険

商品名・引受保険会社	商品形態	商品の特徴
プレミアステップV ＜第一フロンティア生命＞	変額年金	将来に向けた年金を確保するとともに、据置期間中の死亡保障を確保します。 資産運用の実績により、将来の年金受取額は変動します。 年金原資について基本給付金と同額が最低保証されます。
百花凛々Ⅲ ＜三井住友海上プライマリー生命＞	変額年金	資金を特別勘定で運用し、将来のための年金を準備します。 死亡した場合の、遺族への保障を準備します。 契約1年後から年金受取開始が可能です。
堅実ねんきん ＜明治安田生命＞	定額年金	将来の年金受取額はあらかじめ確定しています。
三大陸 ＜メットライフアリコ＞	ドル・ユーロ・豪ドル・円建て定額年金	選択された通貨ベースでの将来の年金受取額はあらかじめ確定しています。 米ドル・ユーロ・豪ドル・円での運用が可能です。
フコクしんらい定額年金 ＜フコクしんらい生命＞	定額年金	将来の年金受取額はあらかじめ確定しています。
マイドリームプラス ＜日本生命＞	定額年金	将来の年金受取額はあらかじめ確定しています。
レーヴⅡ ＜日本興亜生命＞	定額年金	将来の年金受取額はあらかじめ確定しています。 積立払型商品で計画的な資産形成が可能です。

### ○一時払終身保険

3増法師 ＜明治安田生命＞	死亡保険金額は基本保険金額（一時払保険料相当額）を最低保証します。 ご契約時に将来の死亡保険金額が確定しています。保険期間は終身です。
エブリバディ ＜明治安田生命＞	死亡保険金額は基本保険金額（一時払保険料相当額）を最低保証します。 ご契約時に将来の死亡保険金額が確定しています。保険期間は終身です。
夢のかたち ＜日本生命＞	死亡保険金額は基本保険金額（一時払保険料相当額）を最低保証します。 ご契約時に将来の死亡保険金額が確定しています。保険期間は終身です。
ふるはーとS ＜住友生命＞	死亡保険金額は基本保険金額（一時払保険料相当額）を最低保証します。 ご契約時に将来の死亡保険金額が確定しています。保険期間は終身です。
ビーウィズユー ＜メットライフアリコ＞	死亡保険金額は基本保険金額（一時払保険料相当額）を選択された通貨ベースで最低保証します。 保険期間は終身です。

### ○学資保険

アフラックの夢みるこどもの学資保険 ＜アメリカンファミリー生命＞	お子さまの教育資金を計画的にご準備いただける保険です。高校入学の際に「学資一時金」を、大学入学時から4年間にわたって「学資年金」をお受け取りいただけます。
-------------------------------------	---

### ○がん保険

がん治療支援保険 ＜東京海上日動あんしん生命＞	がんによる入院・手術・通院を保障します。 初期がんから再発・転移の治療まで保障するがん保険です。
がん保険Days（デイズ） ＜アメリカンファミリー生命＞	がんによる入院・手術・通院を保障します。 所定の先進医療を受けた場合も保障するがん保険です。
メディコム ＜セコム損害保険＞	がんの治療による入院や手術の費用を全額実費で保障するとともに、全額自己負担となる先進医療や自由診療による治療費も保障します。

### ○医療保険

新EVER ＜アメリカンファミリー生命＞	病気やケガの入院・手術と退院後の通院を保障します。 日帰り（1日）入院から保障され、1回の入院は最高60日目まで保障する医療保険です。
フェミニーヌneo ＜損保ジャパンひまわり生命＞	女性特有の病気や、がんによる入院を重点保障する女性専用の医療保険です。所定の手術や、先進医療を受けた場合の保障にも対応いたします。3年ごとに生存給付金をお受け取りいただけます。
きらめき新医療保険α ＜三井住友海上きらめき生命＞	先進医療の自己負担分を保障します。日帰り入院でも5日分の入院給付金をお受け取りいただけます。万一のとき、死亡給付金（解約返戻金相当額）をお受け取りいただけます。女性専用保障（レディースプラン）を付加することができます。

### ○その他取扱商品

長期火災保険	住宅ローンをご利用のお客さま専用の商品で、火災保険にセットして家財保険・地震保険をお申込みいただけます。充実した補償内容で、お客さまのお住まいをお守りいたします。
海外旅行傷害保険	海外旅行中の病気やけが、盗難等のアクシデントを補償する保険で、当行のホームページからお申込みいただけます。

## ●証券業務等

種 類	内 容
公共債の窓口販売およびディーリング（売買）	利付国債（2年・5年・10年）・個人向け国債（固定3年・固定5年・変動10年）等の公共債を対象に、新発債の窓口販売および既発債のディーリング業務（一般売買・現先取引）の取り扱いをしております。
投資信託の窓口販売	公社債投資信託、株式投資信託の窓口販売業務の取り扱いをしております。
金融商品仲介業務	証券会社の委託を受けて、有価証券の売買等の媒介、募集・売出し等の取り扱いをしております。
社債の受託業務	長期安定資金の有力な調達手段として社債の受託業務をしております。

## ●その他業務

種 類	内 容
信託契約代理業務	三菱UFJ信託銀行、中央三井信託銀行、中央三井アセット信託銀行の信託代理店として、11か店において、年金信託、公益信託、特定贈与信託、土地信託、動産・設備信託、証券信託、国民年金基金加入勸奨、証券代行のお取次ぎをいたします。また、三菱UFJ信託銀行の信託代理店として、本店営業部において、相続関連業務である遺言信託、遺産整理業務、資産承継プランニング、事業経営財務診断のお取次ぎをいたします。
確定拠出年金業務	加入者自らが掛金の運用方法を決め、その運用結果次第で老後の受取額が変わる年金です。企業型と個人型があります。

## ●各種サービスのご案内

種 類	内 容
山梨ちゅうぎんトクトク倶楽部	お取引に応じたポイントによりお客さまに「当行ATM利用手数料無料」などの特典をご提供するサービスです。
山梨中銀ダイレクト (個人向けインターネット・モバイルバンキングサービス)	インターネット（パソコン、iモード・EZweb・Yahoo!ケータイ対応携帯電話※）で、取引照会（残高・入金明細）、振込・振替などのお取引がご利用いただけます。※ご利用いただけない機種がございますのでご了承ください。
自動支払いサービス	預金口座から各種公共料金をはじめローンの返済、クレジットカードの代金決済などのお支払いを自動的に行います。
自動受け取りサービス	毎月の給料をはじめ、各種年金、配当金などをご指定の預金口座にご入金いたします。
年金予約サービス	年金のお受け取りを当行にご予約いただくことにより、年金の受け取り手続きや年金に関するさまざまなご相談をお受けするサービスで、安心で豊かなセカンドライフに向けたお手伝いをいたします。
キャッシュカード	当行や「セブン銀行」・「イーネット」・「ローソン・エイティエム・ネットワークス」・「ゆうちょ銀行」のATMによるご預金のお引き出しとお預け入れ、「イオン銀行」のATMによるご預金のお引き出し、全国各地の提携金融機関ATMでのご預金のお引き出しにご利用いただけます。 また、普通預金のキャッシュカードは、全国のデビットカード加盟店でデビットカードとして買物代金の決済にご利用いただけます。 なお、ご希望により法人カードも発行いたします。
山梨中銀スカイライト・ 山梨中銀スカイライトトリプル	ショッピング代金のお支払いのほか、キャッシングもご利用いただけます。ご希望により、電子マネー「iD」（後払い式のおサイフケータイ）の機能もご利用いただけます。 また、女性専用の「山梨中銀スカイライトトリプル」には、「海外旅行傷害保険」のほかに、本カードでのご旅行代金のお支払いにより「国内旅行傷害保険」がセットされる特典がございます。
山梨中銀ディーシーカード	当行の関連会社「山梨中銀ディーシーカード(株)」が発行するクレジットカードです。 ショッピング・レジャー代金のお支払いのほかキャッシングサービスもご利用いただけます。 また、海外でもご利用いただけますので、ご旅行やご出張に大変便利です。
振込・振込予約サービス	振込機能付のATMや山梨中銀ダイレクトを利用して、お振込みができるサービスです。 平日の午後3時以降、土曜日・日曜日・祝日にも翌営業日のお振込みを予約することが可能です。
ATM定期預金作成サービス	ATMで総合口座の定期預金をお預け入れいただけるサービスです。 定期預金の種類と期間はATMの画面で、ご希望にあわせてお選びいただけます。
メールオーダーサービス	各種個人ローンやサービス、預金口座開設などを郵便でお申込みいただけます。 所定の申込書に必要事項をご記入のうえ、返信用封筒にてご郵送ください。
定額自動送金サービス	一定額を定期的に、お取引先やお客さまの口座へ自動的にお振込みするサービスで、家賃、駐車場料金、仕送りなどにご利用いただくと大変便利です。
貸金庫・保護預り	貴金属など貴重品を火災や地震、盗難などから安全確実に守りいたします。
夜間金庫	夜間・土曜日・日曜日・祝日など営業時間外のご入金にご利用いただけます。
情報・相談サービス	地域開発情報、業界情報、各種経営情報の提供や遊休不動産の活用方法についてのアドバイスなどを行っているほか、地域経済情報誌なども定期的に発行しています。 また、「くらしと経営のご相談センター」を設け、経営、税務、年金などのご相談に応じています。
ローンご相談サービス	個人ローンに関するご相談をお受けするサービスで、インターネットによりお申込みいただけます。

●国際業務

種 類		内 容
貿易	輸出	輸出信用状のご通知、輸出手形の買取り・取立てのお取り扱いをしております。
	輸入	輸入信用状の開設、輸入為替の決済、輸入ユーザンスなどのお取り扱いをしております。
両替	外国通貨	米ドルなど主要通貨の販売・買取りのお取り扱いをしております。
	旅行小切手 (トラベラーズチェック)	海外旅行に安全で便利な旅行小切手の販売・買取りのお取り扱いをしております。
海外送金	外国への送金	商取引、個人輸入の代金のお支払い、留学費用のお支払いなど、海外へのご送金のお取り扱いをしております。
	外国からの送金	海外からの送金は〈山梨中銀〉のお取引口座をご指定いただければお受け取りいただけます。
外貨融資 (インパクトローン)		外貨で事業に必要な資金のご融資 (インパクトローン) がご利用いただけます。先物為替予約により実質円融資とすることもできます。
外貨預金		普通預金、定期預金の 2 種類があります。利率は通貨の種類、お預入れ期間等により異なります。
	外貨普通預金	通帳式となります。A T M で国内円預金口座とのお振替取引が可能です。A T M 取引を行うためには、国内普通預金にキャッシュカードが発行されていることが必要となります。
	外貨定期預金	10 万米ドル未満、10 万ユーロ未満、10 万オーストラリアドル未満の外貨定期預金は、便利な自動継続が選べいただけます。また、外貨定期預金の満期金に対して先物為替予約もご利用になれます。
先物為替予約		輸出入決済等の先物為替予約のお取り扱いをしております。
情報・相談サービス		貿易実務、海外進出、海外投資等に関するご相談を承っております。また、香港駐在員事務所を通じて、お客さまのさまざまなニーズにお応えしております。

●エレクトロニック・バンキング関連サービスのご案内

種 類		内 容
山梨中銀Bizダイレクト (法人・個人事業主のお客さま向けインターネットバンキングサービス)		お客さまのパソコンからインターネットに接続し、入金明細・預金残高などのご照会、当行本支店間や他金融機関への資金移動、税金・各種料金の払込みなどを行うことのできるサービスです。
山梨中銀外為Web (法人・個人事業主のお客さま向け外為インターネット受付サービス)		お客さまのパソコンからインターネットに接続し、外国送金、輸入信用状開設・変更をお申込みいただけるサービスです。
パソコンサービス		お客さまのパソコンと当行のコンピュータとを接続し、入金明細・預金残高などのご照会、当行本支店間や他金融機関への資金移動を行うことのできるサービスです。
地方税納入サービス		お客さまに代わって従業員のみなさまの住民税納付書を当行が作成し、口座振替によりお客さまの口座から該当市町村へ納付を行うサービスです。
自動会計サービス		毎月の売上代金、諸会費、家賃等の回収を、お客さまの集金先から口座振替によって回収し、お客さまの口座にお振込みするサービスです。
	代金回収サービス	集金先取引金融機関が当行以外の場合にも、口座振替により代金回収が可能なサービスです。
データ伝送サービス		毎月の給料やボーナス、総合振込などまとまったお振込みをされる場合、パソコンからのデータ送信によるお取り扱いができるサービスです。
テレホン・ファクシミリサービス		お客さまの電話・ファクシミリと当行のコンピュータとを接続し、入金明細・預金残高などお取引内容を連絡したり、お問い合わせにお応えするサービスです。
資金集中・配分サービス		同一企業の本社・支社間で行われている資金の振替を、あらかじめご指定いただいた内容によって自動的に行うサービスです。各支社等の資金を本社に集中する資金集中方式と本社等の資金を各支社に配分する資金配分方式、および各支社の預金残高を一定に保つための残高調整 (ターゲット・バランス) 方式があります。
コンビニ収納サービス		コンビニエンスストアを利用して代金回収を行い、料金回収業務の効率化にお役立ていただけるサービスです。
山梨中銀公共料金明細サービス “公振くん”		預金口座から引落とされる公共料金や地方税の明細がお客さまのパソコンに通知され、容易に内容の事前確認が行えるサービスです。



内国為替手数料

振込手数料	窓口利用	当行本支店あて		他行あて
		同一店舗あて	3万円未満 3万円以上	105円 315円
	他店あて	3万円未満 3万円以上	315円 525円	
	電子媒体での総合振込 (データ伝送、MT/FD)	同一店舗あて	3万円未満 無料 3万円以上 無料	3万円未満 525円 3万円以上 735円
		他店あて	3万円未満 210円 3万円以上 420円	
	ATM	同一店舗あて	3万円未満 105円 3万円以上 210円	3万円未満 420円 3万円以上 630円
		他店あて	3万円未満 105円 3万円以上 315円	
	「山梨ちゅうぎん トクトク倶楽部」 20ポイント以上の 方でカード扱い(注)	同一店舗あて	3万円未満 52円 3万円以上 157円	3万円未満 367円 3万円以上 577円
		他店あて	3万円未満 52円 3万円以上 262円	
	山梨中銀Bizダイレクト EBサービス	同一店舗あて	3万円未満 無料 3万円以上 無料	3万円未満 420円 3万円以上 630円
		他店あて	3万円未満 105円 3万円以上 315円	
	山梨中銀ダイレクト	同一店舗あて	3万円未満 無料 3万円以上 無料	3万円未満 315円 3万円以上 525円
		他店あて	3万円未満 105円 3万円以上 210円	
送金手数料		420円		630円
代金取立手数料		420円		420円~1,050円
振込・送金組戻料 取立手形組戻料 不渡手形返却料		840円		840円
振込訂正手数料	同一店舗あて	無料		630円
	他店あて	315円		

(注) 普通預金・貯蓄預金のキャッシュカードで、当行のATMをご利用いただいた場合に限りです。

ATM利用手数料

ご利用ATM	ご利用内容	平日の8:45~18:00	平日の8:00~8:45、18:00以降	土曜日・日曜日・祝日
当行ATM	当行カードによるお引き出し	無料	105円 (注1)	105円 (注2)
	他行カードによるお引き出し ゆうちょ銀行カードによるお引き出し・お預け入れ	105円	210円	210円 (注3)
ゆうちょ銀行・セブ銀行・ビューアルッテ・イーネット ローン・エティエム・ネットワースATM	当行カードによるお引き出し・お預け入れ (注4)	105円	210円	210円
他行ATM	当行カードによるお引き出し	MICS (全国キャッシュサービス) 加盟金融機関所定の手数料となります。		

※一部のお取引におきまして、手数料210円が105円となる場合があります。

(注1) 「山梨ちゅうぎんトクトク倶楽部」20ポイント以上の場合は無料です(普通預金・貯蓄預金のキャッシュカードで、当行のATMをご利用いただいた場合に限りです)。

(注2) 「山梨ちゅうぎんトクトク倶楽部」30ポイント以上の場合は無料です(普通預金・貯蓄預金のキャッシュカードで、当行のATMをご利用いただいた場合に限りです)。

(注3) ゆうちょ銀行カードをご利用の場合、土曜日の9:00~14:00のご利用手数料は105円となります。

(注4) ビューアルッテのATMでは、現在、お取扱いを一時休止させていただいております。

各種発行手数料

通帳・証書再発行	1冊、1枚	1,050円	
キャッシュカード再発行	1枚	1,050円	
自己宛小切手発行	1枚	525円	
残高証明書発行	定期発行	1通 315円	
	都度発行	当行制定用紙による発行	1通 630円
		お客さまご指定用紙による発行	1通 1,050円
	会計監査法人制定用紙による発行	1通 3,150円	

手形・小切手用紙代

約束手形・為替手形	50枚綴 1冊	2,100円
小切手帳	50枚綴 1冊	2,100円
専手形	割賦販売通知書	1通 3,150円
	手形用紙	1枚 525円

貸金庫・夜間金庫手数料

貸金庫	月額1,260円~4,200円 (貸金庫の大きさによって異なります)	セーフティバッグ	月額1,050円
夜間金庫	使用料 (月額)	山梨県内地区 4,200円	夜間金庫 専用入金帳 6,720円 (80枚綴)
		東京地区 8,400円	

※各手数料には消費税等が含まれております。

# Disclosure 2011 Contents

当行は、「銀行法」に基づき作成した（連結）貸借対照表、（連結）損益計算書及び（連結）株主資本等変動計算書について、「会社法」に基づき、有限責任監査法人トーマツの監査を受けております。

また、当行の連結財務諸表（連結貸借対照表、連結損益計算書、連結包括利益計算書、連結株主資本等変動計算書及び連結キャッシュ・フロー計算書）及び財務諸表（貸借対照表、損益計算書及び株主資本等変動計算書）については、金融商品取引法第193条の2第1項の規定に基づき、有限責任監査法人トーマツの監査証明を受けております。

なお、平成20年4月から適用開始となりました「内部統制報告制度」に伴って作成した「内部統制報告書」については、金融商品取引法第193条の2第2項の規定に基づき、有限責任監査法人トーマツの監査証明を受けております。

## 資料編

経営環境と業績	56
連結情報	58
連結財務諸表	59
単体情報	68
主要な経営指標等の推移	69
財務諸表	70
損益	76
経営効率	79
預金	80
貸出金	81
内国為替	84
国際業務	84
有価証券	85
デリバティブ取引	88
オフバランス取引	89
資本	90
株式	90
退職給付関係	91
自己資本の充実の状況	92
(バーゼルⅡ第三の柱に基づく自己資本の充実の状況等の開示)	
自己資本比率を算出する銀行における事業年度の開示事項（連結・単体）	
【定性的な開示事項（連結・単体）】	
一 連結の範囲に関する事項	92
二 自己資本調達手段の概要	92
三 連結グループ及び当行の自己資本の充実度に関する 評価方法の概要	92
四 信用リスクに関する事項	93
五 信用リスク削減手法に関するリスク管理の方針 及び手続きの概要	93
六 派生商品取引及び長期決済期間取引の取引相手の リスクに関するリスク管理の方針及び手続きの概要	93
七 証券化エクスポージャーに関する事項	93
八 オペレーショナル・リスクに関する事項	94
九 銀行勘定における出資等又は株式等エクスポージャー に関するリスク管理の方針及び手続きの概要	94
十 銀行勘定における金利リスクに関する事項	94
連結自己資本比率を算出する銀行における事業年度の開示事項	
【定量的な開示事項】	
一 連結の範囲に関する事項	95
二 自己資本の構成に関する事項	95
三 自己資本の充実度	96
四 信用リスクに関する事項	97
五 信用リスク削減手法に関する事項	99
六 派生商品取引及び長期決済期間取引の 取引相手のリスクに関する事項	99
七 証券化エクスポージャーに関する事項	100
八 マーケット・リスクに関する事項	101
九 銀行勘定における出資等又は株式等エクスポージャー に関する事項	101
十 銀行勘定における金利リスクに関して連結グループ が内部管理上使用した金利ショックに対する損益又は 経済価値の増減額	101
単体自己資本比率を算出する銀行における事業年度の開示事項	
【定量的な開示事項】	
一 自己資本の構成に関する事項	102
二 自己資本の充実度	103
三 信用リスクに関する事項	104
四 信用リスク削減手法に関する事項	106
五 派生商品取引及び長期決済期間取引の 取引相手のリスクに関する事項	106
六 証券化エクスポージャーに関する事項	107
七 マーケット・リスクに関する事項	108
八 銀行勘定における出資等又は株式等エクスポージャー に関する事項	108
九 銀行勘定における金利リスクに関して銀行が 内部管理上使用した金利ショックに対する損益又は 経済価値の増減額	108
用語解説	109
索引	110

## 経営環境

平成22年度のわが国経済を振り返りますと、経済政策効果の剥落や円高の影響により、夏場から秋口にかけて一時足踏み状態を呈しましたが、海外需要の拡大を背景に総じて緩やかな回復を辿りました。しかし、東日本大震災発生後は需要・生産ともに大きく落ち込み、急速に不透明感が強まりました。

この間の金融情勢をみますと、日経平均株価は夏場を底に上向きに転じましたが、震災以降、不安心理の広がりから大きく落ち込みました。一方、為替相場は年間を通じて円高基調で推移いたしました。

当行グループの主たる経営基盤である山梨県経済をみますと、個人消費や設備投資が力強さを欠いたものの生産が増勢を維持し、全体として持ち直し傾向で推移いたしました。しかし、震災発生後は生産活動が停滞するとともに消費マインドが一段と悪化するなど、厳しい状況となりました。

## 業績

このような金融経済環境のなかで、当行は新たに策定した中期経営計画「未来創造プラン 2013」（平成22年4月～平成25年3月）の目標達成に向け、役員一丸となり、業容の拡大や収益力の強化、経営の合理化・効率化に取り組んでまいりました。

当行グループの営業概況及び業績は、以下のとおりであります。**（業務等）** 当連結会計年度において、中期経営計画で掲げた基本戦略の一つである「営業力の強化」に基づき、CS（お客さま満足度）の向上とソリューション（問題解決）営業の強化に努めました。

具体的には、事業を営むお客さまに対しては、「山梨中銀経営支援コーディネイトサービス」の活用により、山梨大学、やまなし産業支援機構など多くの外部支援機関と連携して事業課題の解決に向けた適切なソリューションを提供いたしました。

また、経済産業省から「中小企業応援センター事業」の実施機関として認定を受け、地域と一体となった産業の育成・強化に取り組まれました。

さらに、販路開拓・拡大のための支援策として、「やまなし食のマッチングフェア」、「地方銀行フードセレクション」などのビジネス・マッチング事業を展開したほか、中小企業のお客さまの事業承継に関わることに対応すべく「事業承継支援サービス」を提供いたしました。

商品面では、成長分野への取り組みを行うお客さまの支援を目的に、日本銀行の「成長基盤強化を支援するための資金供給」の趣旨に則った「山梨中銀「成長基盤強化ファンド」」の取り扱いを開始いたしました。

また、環境負荷低減に向けた取り組みを行うお客さまの支援を目的に、国の利子補給金交付事業に対応する「山梨中銀「環境格付融資制度（利子補給口）」」を新設いたしました。

個人のお客さまに対しては、定額複利型定期預金「すずなり」の販売や外貨普通預金のATMでの取り扱いを開始したほか、新たな投資信託・生命保険商品の導入、各種セミナーの開催などにより、多様な資産運用ニーズに積極的にお応えしてまいりました。

また、シルバー層のお客さまとの関係を強化するため、「年金感謝デー」を全店で実施するとともに、年金相談会を随時開催いたしました。

さらに、生涯設計に合わせた資金ニーズにお応えするため、住宅ローン金利プランを継続実施するとともに、教育ローン・マイカーローン特別金利キャンペーンを実施いたしました。

地方公共団体に対しましては、「山梨中銀コンビニ収納サービス」、「Pay-easy（ペイジー）口座振替受付サービス」などの各種サービスの導入を提案するなど公金業務の合理化・効率化の支援に強力に取り組まれました。

このほか、地域密着型金融を推進するため、引き続き、「ライフサイクルに応じた取引先企業の支援の一層の強化」、「事業価値を見極める融資手法をはじめ中小企業に適した資金供給手法の徹底」、「地域の情報集積を活用した持続可能な地域経済への貢献」の3項目に取り組まれました。

また、「中小企業者等に対する金融の円滑化を図るための臨時措置に関する法律」の趣旨に則り、中小企業のお客さまや住宅ローンを利用されているお客さまからの資金繰り等の相談にきめ細かくお応えするとともに、経営改善計画策定の支援を強力に進めてまいりました。

店舗については、これまで以上にお客さまの利便性向上と更なる低コスト化を図るために、引き続き店舗改革を推進いたしました。

平成22年6月には、お客さまに一層便利にご利用いただけるよう明見支店を移転新築いたしました。なお、同支店では、CO<sub>2</sub>排出量削減への取り組みとして、当行初の太陽光発電システムを導入いた

しました。

その他の店舗につきましても、ご来店いただくお客さまの利便性向上のため、貸金庫の増設など設備を充実させるとともに、お客さまに落ちていただきご相談いただけるよう相談コーナーやローカウンターを増設いたしました。

また、平成22年8月には、神奈川県相模原市に町田支店橋本法人営業所を開設いたしました。本営業所は、事業を営むお客さまを対象とした当行初の営業拠点として、地域の企業のお客さまの利便性向上を図るとともに、山梨県内企業とのマッチング機会の創出等への取り組みなど、地域の企業のお客さまとのパイプ役としての営業を展開しております。

なお、店舗外現金自動設備は、3か所を新設する一方、5か所を廃止いたしました。この結果、期末現在の営業拠点数は89本・支店、2出張所、1法人営業所、1海外駐在員事務所、また、店舗外現金自動設備は130か所となっております。

**（預金）** 預金は、依然として金利は低水準で推移いたしました。多様化するお客さまの資産運用ニーズに迅速かつ適切にお応えすべく、商品やサービスの充実に努めてまいりました。この結果、預金の期末残高は、個人・法人預金等の増加を主因として期中に349億円増加し、2兆3,486億円となりました。

また、譲渡性預金を含めた総預金は、期中に394億円増加し、期末残高は2兆5,058億円となりました。

なお、国債及び投資信託の窓口販売残高の合計は、期中に22億円減少し、期末残高は2,299億円となっております。

**（貸出金）** 貸出金は、引き続き資金需要は総じて低調に推移いたしました。個人向けローンや中堅・中小企業向け融資の拡大に努めるとともに、公共団体等の資金需要にも積極的にお応えしてまいりました。この結果、貸出金の期末残高は、中堅企業・公共団体向け貸出の増加を主因として期中に242億円増加し、1兆5,166億円となりました。

**（有価証券）** 有価証券は、政府保証債・地方債などの公共債を引き受けるとともに、投資環境や市場動向を見極めながら効率的な運用に努めました。この結果、有価証券の期末残高は、期中に466億円増加し、1兆918億円となりました。

**（損益）** 損益面については、資金利益は減少したものの、役員取引等利益の増加や国債等債券関係損益の増加により、業務粗利益は増加いたしました。一方、新勘定システムへの移行作業に伴う人件費増を主因に経費も増加いたしました。

また、不良債権処理費用につきましても、引当手法の見直し等なお一層の厳格な対応を図りましたが、お取引先企業に対する経営相談や再生支援の積極的な取り組みに効果が表れたことなどから、前年比大幅に減少いたしました。

なお、東日本大震災を主因とする株式相場の下落に伴い、保有株式に多額の償却負担が生じたことなどから、株式等関係損益は減少いたしました。

以上の結果、連結経常収益は前期比29億9百万円減少し545億14百万円、連結経常利益は前期比10億99百万円増加し80億13百万円、連結当期純利益は前期比5億81百万円増加し40億56百万円となりました。

**（キャッシュ・フロー）** 営業活動によるキャッシュ・フローは、預金、譲渡性預金が394億円増加、コールローン等が394億円減少したものの、貸出金が242億円増加、借入金金が213億円減少したことなどから、446億円のキャッシュイン（前期は920億円のキャッシュイン）となりました。

投資活動によるキャッシュ・フローは、有価証券の取得を2,485億円行いましたが、売却・償還が1,915億円あったことなどから、612億円のキャッシュアウト（前期は1,356億円のキャッシュアウト）となりました。

財務活動によるキャッシュ・フローは、自己株式の取得14億円、配当金の支払11億円などにより、25億円のキャッシュアウト（前期は11億円のキャッシュアウト）となりました。

以上の結果、現金及び現金同等物の期末残高は、650億円（前期比192億円減少）となりました。

## 対処すべき課題

今後を展望いたしますと、3月に発生した東日本大震災は国内経済に深刻な影響を及ぼしており、当行が営業基盤とする地域におきましても、売上げや受注の減少に伴う企業収益の悪化が懸念されるなど、当面、不透明な状況が継続するものと予想されます。

また、中国を中心とするアジア諸国の台頭や地球環境問題の深刻化に加え、国内では人口減少と少子・高齢化の進行などに起因する、様々な社会的、経済的な変化が顕在化しております。

このような様々な環境変化のなか、地域金融機関が地域社会の繁



栄と経済発展のために果たすべき役割は一層重要になっているものと認識しております。

一方、金融界におきましては、ゆうちょ銀行の積極的な営業展開や、規制緩和の進展に伴う他業態からの参入など、競争が益々激化しております。また、今後予定されている新自己資本比率規制（パーゼルⅢ）や国際財務報告基準（IFRS）等への対応など、更なる経営体質の強化が求められております。

当行では、平成22年4月からスタートした中期経営計画「未来創造プラン 2013」（平成22年4月～平成25年3月）において、あるべき姿として「地域の皆さまとともに未来を創造する質の高い金融サービス業」を目指しております。

厳しい経営環境下、お客さまロイヤルティ（お客さまの永続的信頼）の向上及び高い健全性と低コスト・高収益体質を兼ね備えた銀行を構築すべく、「営業力の強化」、「経営基盤の強化」、「地域社会への貢献」の3つを基本戦略に据え、従来にも増してあるべき姿の実現に迅速に取り組んでまいります。

「営業力の強化」では、収益機会の発掘と営業基盤の強化を図るため、CSの向上とソリューション営業の更なる強化を基本として、個人・法人営業基盤拡充戦略、地区特性に応じた地区戦略、営業チャネル戦略を推進してまいります。

「経営基盤の強化」では、高い健全性と低コスト・高収益体質の実現を図るため、市場運用力の強化、営業店業務プロセス改革、効率的な業務運営体制の構築、人材の育成と組織の活性化、内部管理態勢の充実を図ってまいります。

「地域社会への貢献」では、地域経済の活性化、社会貢献活動、環境問題に積極的に取り組んでまいります。

なお、社会貢献活動の一環として、昨年11月、小瀬陸上競技場の命名権（ネーミングライツ）を取得いたしました。本施設運営への協力を通じて、地域スポーツとスポーツを通じた情操教育の振興に努めております。

また、中期経営計画で掲げた戦略を具現化するためのIT基盤の一つとして、新総合融資支援システム「共同利用型 [KeyMan (キーマン)]」を本年10月に全面稼働させる予定です。本システムにより、融資業務全体の合理化・効率化を図り、お客さまとのコミュニケーションに注力できる態勢をさらに進め、お客さまへのソリューション提供の充実など効果的な営業活動を展開してまいります。

さらに、厳しい経営環境下、お客さまの事業活動の円滑な遂行や生活の安定のために、地域密着型金融や金融円滑化に向けた取り組みを一層強化してまいります。

なお、東日本大震災により直接的・間接的な被害を受けられたお客さまのために、各営業店にご相談窓口を設置し特別融資の取り扱いを開始するなど、資金繰りに関するご相談、ご要望等に積極的にお応えしてまいります。

当行は、今後とも、地域社会の繁栄と経済発展に貢献できるよう役職員一丸となって取り組んでまいり所存であります。

## 事業等のリスク

当行グループの事業その他に関するリスクについて、投資者の判断に重大な影響を及ぼす可能性があると考えられる主な事項を記載しております。

当行グループは、これらのリスクが顕在化する可能性を認識したうえで、発生回避及び発生した場合には、迅速かつ適切な対応に努めてまいります。

なお、本項には将来に関する事項が含まれておりますが、当該事項は当連結会計年度末現在において判断したものであります。

### (1) 信用リスク

#### ① 不良債権の状況

景気動向等により取引先の財務内容等が悪化した場合、当行グループの不良債権及び与信関係費用が増加し、業績に悪影響を及ぼす可能性があります。

#### ② 貸倒引当金の状況

当行グループでは、取引先の状況や担保価値などに基いて貸倒引当金を計上しております。取引先の業況の悪化や担保価値の下落などにより、貸倒引当金が増加し、業績に悪影響を及ぼす可能性があります。

#### ③ 貸出先への対応

取引先に債務不履行等が生じた場合であっても、回収の効率・実効性等の観点から当行グループの債権者としての権利を行使しない場合や、取引先への支援のために債権放棄等を実行する場合があります。結果として貸倒引当金等の費用が増加し、業績に悪影響を及ぼす可能性があります。

### (2) 市場リスク

#### ① 金利リスク

資産と負債の金利または期間の不一致がある中で金利が変動

した場合、収益の低下や損失が発生する可能性があります。

#### ② 価格変動リスク

当行グループが保有する有価証券等の市場価格の変動により、減損や評価損が発生する可能性があります。

#### ③ 為替リスク

外貨建資産と負債について、為替相場の変動により損失が発生する可能性があります。

### (3) 流動性リスク

当行グループの財務内容の悪化等により、資金繰りに悪影響を来したり短期借入金等の調達コストが増加し、業績に悪影響を及ぼす可能性があります。また、市場の混乱等により市場において取引ができない場合や、通常よりも高い金利での調達を余儀なくされる可能性があります。

### (4) オペレーショナル・リスク

#### ① 事務リスク

当行グループの役職員が正確な事務を怠る、あるいは事故・不正等を起こすことにより、損失が発生する可能性があります。

#### ② システムリスク

コンピュータシステムのダウンまたは誤作動等、コンピュータシステムの不具合や、コンピュータの不正使用、データ改ざん、情報漏洩等が発生した場合に、当行グループの信用や業績に悪影響を及ぼす可能性があります。

#### ③ 法務リスク

各種取引において、法令違反や不適切な契約等により損失が発生する可能性があります。

#### ④ 風評リスク

当行グループに対する市場やお客さまの間での否定的な世論が広まることにより、収益や資本、顧客基盤等に重大な影響を及ぼす可能性があります。

#### ⑤ 人的リスク

労務慣行の問題や職場の安全衛生環境の問題等に関連する訴訟等が発生した場合、当行グループの信用や業績に悪影響を及ぼす可能性があります。

#### ⑥ 有形資産リスク

自然災害、強盗、事故、資産管理の瑕疵等により、建物、車両、備品等の有形資産が損傷した場合、損失が発生する可能性があります。

### (5) 自己資本に関するリスク

#### ① 自己資本比率

平成23年3月期の連結自己資本比率は16.07%と、国内基準で要求される4%を上回っていますが、同基準を下回った場合には早期是正措置が発動され、金融庁から業務の全部または一部停止等の命令を受けることとなります。

#### ② 繰延税金資産

当行グループでは、将来の課税所得の見積額を限度として、既に支払った税金のうち将来回収が可能と判断した額に係る繰延税金資産を計上しておりますが、課税制度の変更等により繰延税金資産の回収ができない場合には、業績に悪影響を及ぼす可能性があります。

### (6) その他のリスク

#### ① 戦略リスク

当行グループは「地域密着と健全経営」という経営理念に基づき、「地域の皆さまとともに未来を創造する質の高い金融サービス業」の実現を目指し、お客さまロイヤルティの向上及び高い健全性と低コスト・高収益体質を兼ね備えた銀行構築に取り組んでおりますが、経営基盤とする山梨県及び西東京地区における経済情勢の悪化、あるいは他金融機関との競争激化により、戦略が想定した成果を生まない可能性があります。

#### ② 固定資産の減損会計

「固定資産の減損に係る会計基準」及び「固定資産の減損に係る会計基準の適用指針」を適用し、所有する固定資産に損失が発生した場合には、業績に悪影響を及ぼす可能性があります。

#### ③ 大規模災害のリスク

東海地震等の大規模な災害で、当行グループの被災による損害のほか、取引先の業績悪化による信用リスクの上昇などを通じて、業績に悪影響を及ぼす可能性があります。

#### ④ 感染症の流行

新型インフルエンザ等感染症が大流行した場合、当行グループ役職員の欠勤の増加などにより、業務縮小などの可能性があるほか、経済活動への悪影響による取引先の業績悪化により信用リスクが増加するなど、当行の業績に悪影響を及ぼす可能性があります。

主要な経営指標等の推移

		平成19年3月期 (自 平成18年4月 1日 至 平成19年3月31日)	平成20年3月期 (自 平成19年4月 1日 至 平成20年3月31日)	平成21年3月期 (自 平成20年4月 1日 至 平成21年3月31日)	平成22年3月期 (自 平成21年4月 1日 至 平成22年3月31日)	平成23年3月期 (自 平成22年4月 1日 至 平成23年3月31日)
連結経常収益	百万円	61,610	67,206	60,333	57,423	54,514
連結経常利益	百万円	17,066	8,363	7,383	6,913	8,013
連結当期純利益	百万円	7,721	4,252	5,774	3,475	4,056
連結包括利益	百万円	—	—	—	—	△5
連結純資産額	百万円	184,836	161,799	146,722	161,976	159,424
連結総資産額	百万円	2,595,307	2,602,302	2,605,532	2,709,198	2,731,372
1株当たり純資産額	円	998.34	874.47	793.66	875.40	878.10
1株当たり当期純利益金額	円	41.83	23.04	31.31	18.85	22.23
潜在株式調整後1株当たり当期純利益金額	円	—	—	—	—	—
自己資本比率	%	7.09	6.19	5.61	5.95	5.80
連結自己資本比率（国内基準）	%	12.03	13.11	14.20	15.23	16.07
連結自己資本利益率	%	4.32	2.46	3.75	2.25	2.53
連結株価収益率	倍	19.17	26.11	16.44	21.79	18.16
営業活動によるキャッシュ・フロー	百万円	△91,072	29,565	137,248	92,036	44,621
投資活動によるキャッシュ・フロー	百万円	26,017	△21,584	△66,253	△135,694	△61,293
財務活動によるキャッシュ・フロー	百万円	△1,002	△1,151	△1,102	△1,117	△2,551
現金及び現金同等物の期末残高	百万円	52,317	59,142	129,018	84,251	65,030

(注) 1 当行及び連結子会社の消費税及び地方消費税の会計処理は、税抜方式によっております。  
また、これら1株当たり情報の算定上の基礎は、「連結財務諸表」中、「平成23年3月期 注記事項」の「1株当たり情報」（67ページ）に記載しております。  
2 「潜在株式調整後1株当たり当期純利益金額」は、潜在株式が存在しないため記載しておりません。  
3 「自己資本比率」は、(期末純資産の部合計－期末少数株主持分)を期末資産の部の合計で除して算出しております。  
4 「連結自己資本比率」は、銀行法第14条の2の規定に基づく平成18年金融庁告示第19号に定められた算式に基づき算出しております。当行は国内基準を採用しております。

リスク管理債権

当行は部分直接償却を実施しておりません。(期末 単位：百万円、%)

	平成22年3月期	平成23年3月期
破綻先債権額	13,687	4,570
延滞債権額	50,113	48,434
3カ月以上延滞債権額	150	—
貸出条件緩和債権額	1,253	2,379
リスク管理債権額合計	65,205	55,383
貸出金等残高比	4.36	3.65

部分直接償却を実施した場合の平成23年3月期のリスク管理債権は、以下のとおりとなります。

(期末 単位：百万円)

	実施前(A)	実施後(B)	増減(B)－(A)
破綻先債権額	4,570	2,222	△2,348
延滞債権額	48,434	44,606	△3,828
3カ月以上延滞債権額	—	—	—
貸出条件緩和債権額	2,379	2,379	0
リスク管理債権額合計	55,383	49,208	△6,175

リスク管理債権の保全状況

(期末 単位：百万円、%)

	平成22年3月期	平成23年3月期
リスク管理債権額合計	65,205	55,383
担保等及び個別貸倒引当金	63,063	52,974
保全率	96.71	95.64
一般貸倒引当金を含む保全率	111.11	112.22

(注) 1 破綻先債権とは、元本又は利息の支払の遅延が相当期間継続していることその他の事由により元本又は利息の取立て又は弁済の見込みがないものとして未収利息を計上しなかった貸出金（貸倒償却を行った部分を除く。以下「未収利息不計上貸出金」という。）のうち、法人税法施行令（昭和40年政令第97号）第96条第1項第3号のイからホまでに掲げる事由又は同項第4号に規定する事由が生じている貸出金であります。  
2 延滞債権とは、未収利息不計上貸出金であって、破綻先債権及び債務者の経営再建又は支援を図ることを目的として利息の支払を猶予した貸出金以外の貸出金であります。  
3 3カ月以上延滞債権とは、元本又は利息の支払が、約定支払日の翌日から3カ月以上遅延している貸出金で破綻先債権及び延滞債権に該当しないものであります。  
4 貸出条件緩和債権とは、債務者の経営再建又は支援を図ることを目的として、金利の減免、利息の支払猶予、元本の返済猶予、債権放棄その他の債務者に有利となる取決めを行った貸出金で、破綻先債権、延滞債権及び3カ月以上延滞債権に該当しないものであります。



連結貸借対照表

(単位：百万円)

科 目	期 別	平成22年3月期末 (平成22年3月31日)	平成23年3月期末 (平成23年3月31日)
<b>(資産の部)</b>			
現金預け金		84,472	65,200
コールローン及び買入手形		53,153	13,234
買入金銭債権		10,041	10,515
商品有価証券		8	40
有価証券		1,045,175	1,091,852
貸出金		1,492,384	1,516,665
外国為替		459	771
その他資産		18,551	16,785
有形固定資産		26,574	25,658
建物		9,121	8,837
土地		13,420	13,363
リース資産		269	42
建設仮勘定		399	223
その他の有形固定資産		3,363	3,191
無形固定資産		6,272	8,294
ソフトウェア		943	7,740
ソフトウェア仮勘定		4,652	—
リース資産		109	8
その他の無形固定資産		567	545
繰延税金資産		761	600
支払承諾見返		8,316	7,222
貸倒引当金		△36,972	△25,470
<b>資産の部合計</b>		<b>2,709,198</b>	<b>2,731,372</b>

(単位：百万円)

科 目	期 別	平成22年3月期末 (平成22年3月31日)	平成23年3月期末 (平成23年3月31日)
<b>(負債の部)</b>			
預金		2,313,758	2,348,666
譲渡性預金		152,658	157,211
コールマネー及び売渡手形		—	922
借入金		47,528	26,191
外国為替		92	84
その他負債		15,494	22,730
役員賞与引当金		23	31
退職給付引当金		7,155	7,467
役員退職慰労引当金		461	539
睡眠預金払戻損失引当金		226	332
偶発損失引当金		300	246
繰延税金負債		1,204	301
支払承諾		8,316	7,222
<b>負債の部合計</b>		<b>2,547,221</b>	<b>2,571,948</b>
<b>(純資産の部)</b>			
資本金		15,400	15,400
資本剰余金		8,307	8,287
利益剰余金		122,029	122,889
自己株式		△2,507	△1,836
<b>株主資本合計</b>		<b>143,229</b>	<b>144,740</b>
その他有価証券評価差額金		18,088	13,798
繰延ヘッジ損益		△0	△0
<b>その他の包括利益累計額合計</b>		<b>18,088</b>	<b>13,798</b>
少数株主持分		659	885
<b>純資産の部合計</b>		<b>161,976</b>	<b>159,424</b>
<b>負債及び純資産の部合計</b>		<b>2,709,198</b>	<b>2,731,372</b>

## 連結損益計算書

(単位：百万円)

科 目	期 別	平成22年3月期	平成23年3月期
		(自 平成21年4月 1日 至 平成22年3月31日)	(自 平成22年4月 1日 至 平成23年3月31日)
<b>経常収益</b>		<b>57,423</b>	<b>54,514</b>
資金運用収益		40,565	38,674
貸出金利息		27,979	25,675
有価証券利息配当金		12,367	12,817
コールローン利息及び買入手形利息		125	89
預け金利息		10	7
その他の受入利息		82	84
役員取引等収益		7,482	7,639
その他業務収益		7,064	6,718
その他経常収益		2,311	1,481
<b>経常費用</b>		<b>50,509</b>	<b>46,500</b>
資金調達費用		3,935	2,281
預金利息		3,387	1,962
譲渡性預金利息		377	254
コールマネー利息及び売渡手形利息		55	0
借入金利息		27	38
その他の支払利息		86	25
役員取引等費用		1,714	1,748
その他業務費用		5,466	4,854
営業経費		29,243	30,871
その他経常費用		10,150	6,744
貸倒引当金繰入額		7,847	2,204
その他の経常費用		2,303	4,540
<b>経常利益</b>		<b>6,913</b>	<b>8,013</b>
<b>特別利益</b>		<b>113</b>	<b>72</b>
償却債権取立益		15	42
睡眠預金払戻損失引当金戻入益		82	—
収用補償金		15	—
その他の特別利益		—	29
<b>特別損失</b>		<b>142</b>	<b>647</b>
減損損失		27	307
固定資産処分損		114	230
資産除去債務会計基準の適用に伴う影響額		—	110
<b>税金等調整前当期純利益</b>		<b>6,885</b>	<b>7,437</b>
<b>法人税、住民税及び事業税</b>		<b>1,927</b>	<b>683</b>
過年度法人税等		—	1,122
法人税等調整額		1,280	1,351
<b>法人税等合計</b>		<b>3,208</b>	<b>3,156</b>
<b>少数株主損益調整前当期純利益</b>		<b>—</b>	<b>4,281</b>
<b>少数株主利益</b>		<b>201</b>	<b>224</b>
<b>当期純利益</b>		<b>3,475</b>	<b>4,056</b>

## 連結包括利益計算書

(単位：百万円)

科 目	期 別	平成22年3月期	平成23年3月期
		(自 平成21年4月 1日 至 平成22年3月31日)	(自 平成22年4月 1日 至 平成23年3月31日)
<b>少数株主損益調整前当期純利益</b>		<b>—</b>	<b>4,281</b>
<b>その他の包括利益</b>		<b>—</b>	<b>△4,286</b>
その他有価証券評価差額金		—	△4,286
繰延ヘッジ損益		—	0
<b>包括利益</b>		<b>—</b>	<b>△5</b>
親会社株主に係る包括利益		—	△232
少数株主に係る包括利益		—	227

連結株主資本等変動計算書

(単位：百万円)

科 目	期 別	平成22年3月期	平成23年3月期
		自 平成21年4月 1日 至 平成22年3月31日	自 平成22年4月 1日 至 平成23年3月31日
<b>株主資本</b>			
<b>資本金</b>			
前期末残高		15,400	15,400
当期変動額		—	—
当期変動額合計		—	—
当期末残高		15,400	15,400
<b>資本剰余金</b>			
前期末残高		8,307	8,307
当期変動額			
自己株式の消却		—	△2,116
自己株式の処分		0	△0
利益剰余金から資本剰余金への振替		—	2,097
当期変動額合計		0	△19
当期末残高		8,307	8,287
<b>利益剰余金</b>			
前期末残高		119,660	122,029
当期変動額			
剰余金の配当		△1,105	△1,100
利益剰余金から資本剰余金への振替		—	△2,097
当期純利益		3,475	4,056
当期変動額合計		2,369	859
当期末残高		122,029	122,889
<b>自己株式</b>			
前期末残高		△2,497	△2,507
当期変動額			
自己株式の取得		△12	△1,447
自己株式の消却		—	2,116
自己株式の処分		1	1
当期変動額合計		△10	671
当期末残高		△2,507	△1,836
<b>株主資本合計</b>			
前期末残高		140,870	143,229
当期変動額			
剰余金の配当		△1,105	△1,100
当期純利益		3,475	4,056
自己株式の取得		△12	△1,447
自己株式の処分		1	1
当期変動額合計		2,359	1,511
当期末残高		143,229	144,740

(単位：百万円)

科 目	期 別	平成22年3月期	平成23年3月期
		自 平成21年4月 1日 至 平成22年3月31日	自 平成22年4月 1日 至 平成23年3月31日
<b>その他の包括利益累計額</b>			
<b>その他有価証券評価差額金</b>			
前期末残高		5,402	18,088
当期変動額			
株主資本以外の項目の当期変動額 (純額)		12,685	△4,289
当期変動額合計		12,685	△4,289
当期末残高		18,088	13,798
<b>繰延ヘッジ損益</b>			
前期末残高		△0	△0
当期変動額			
株主資本以外の項目の当期変動額 (純額)		0	0
当期変動額合計		0	0
当期末残高		△0	△0
<b>その他の包括利益累計額合計</b>			
前期末残高		5,402	18,088
当期変動額			
株主資本以外の項目の当期変動額 (純額)		12,685	△4,289
当期変動額合計		12,685	△4,289
当期末残高		18,088	13,798
<b>少数株主持分</b>			
前期末残高		450	659
当期変動額			
株主資本以外の項目の当期変動額 (純額)		209	225
当期変動額合計		209	225
当期末残高		659	885
<b>純資産合計</b>			
前期末残高		146,722	161,976
当期変動額			
剰余金の配当		△1,105	△1,100
当期純利益		3,475	4,056
自己株式の取得		△12	△1,447
自己株式の処分		1	1
株主資本以外の項目の当期変動額 (純額)		12,894	△4,063
当期変動額合計		15,253	△2,552
当期末残高		161,976	159,424

# 連結キャッシュ・フロー計算書

(単位：百万円)

科 目	期 別	平成22年3月期	平成23年3月期
		(自 平成21年4月 1日 至 平成22年3月31日)	(自 平成22年4月 1日 至 平成23年3月31日)
<b>営業活動によるキャッシュ・フロー</b>			
税金等調整前当期純利益		6,885	7,437
減価償却費		2,186	2,343
減損損失		27	307
貸倒引当金の増減 (△)		3,462	△11,501
役員賞与引当金の増減額 (△は減少)		1	7
退職給付引当金の増減額 (△は減少)		14	311
役員退職慰労引当金の増減額 (△は減少)		△154	77
睡眠預金払戻損失引当金の増減 (△)		△129	106
偶発損失引当金の増減 (△)		79	△53
資金運用収益		△40,565	△38,674
資金調達費用		3,935	2,281
有価証券関係損益 (△)		△1,194	2,156
為替差損益 (△は益)		667	46
固定資産処分損益 (△は益)		114	230
貸出金の純増 (△) 減		39,931	△24,281
預金の純増減 (△)		13,919	34,907
譲渡性預金の純増減 (△)		40,201	4,553
借入金の純増減 (△)		46,627	△21,337
預け金 (日銀預け金を除く) の純増 (△) 減		40	51
コールローン等の純増 (△) 減		△51,794	39,444
コールマネー等の純増減 (△)		△11,591	922
外国為替 (資産) の純増 (△) 減		△98	△311
外国為替 (負債) の純増減 (△)		△5	△8
資金運用による収入		41,567	40,359
資金調達による支出		△4,303	△2,887
その他		911	10,848
<b>小計</b>		<b>90,738</b>	<b>47,338</b>
法人税等の支払額又は還付額 (△は支払)		1,298	△2,716
<b>営業活動によるキャッシュ・フロー</b>		<b>92,036</b>	<b>44,621</b>
<b>投資活動によるキャッシュ・フロー</b>			
有価証券の取得による支出		△291,404	△248,539
有価証券の売却による収入		58,144	95,159
有価証券の償還による収入		102,555	96,400
有形固定資産の取得による支出		△1,662	△1,422
有形固定資産の売却による収入		12	—
無形固定資産の取得による支出		△3,341	△2,892
無形固定資産の売却による収入		0	—
<b>投資活動によるキャッシュ・フロー</b>		<b>△135,694</b>	<b>△61,293</b>
<b>財務活動によるキャッシュ・フロー</b>			
配当金の支払額		△1,105	△1,100
少数株主への配当金の支払額		△1	△1
自己株式の取得による支出		△12	△652
自己株式の売却による収入		1	1
自己株式取得目的の金銭の信託の設定による支出		—	△800
自己株式取得目的の金銭の信託の終了による収入		—	0
<b>財務活動によるキャッシュ・フロー</b>		<b>△1,117</b>	<b>△2,551</b>
<b>現金及び現金同等物に係る換算差額</b>		<b>7</b>	<b>3</b>
<b>現金及び現金同等物の増減額 (△は減少)</b>		<b>△44,767</b>	<b>△19,220</b>
<b>現金及び現金同等物の期首残高</b>		<b>129,018</b>	<b>84,251</b>
<b>現金及び現金同等物の期末残高</b>		<b>84,251</b>	<b>65,030</b>



平成23年3月期

## 連結財務諸表作成のための基本となる重要な事項

### 1 連結の範囲に関する事項

- (1) 連結子会社 4社  
山梨中央保証株式会社、山梨中銀リース株式会社、山梨中銀ディーシーカード株式会社、山梨中銀経営コンサルティング株式会社  
なお、山梨中銀ビジネスサービス株式会社は清算したため、連結の範囲から除外しております。
- (2) 非連結子会社 1社  
やまなしベンチャー育成投資事業有限責任組合  
非連結子会社は、その資産、経常収益、当期純損益（持分に見合う額）及び利益剰余金（持分に見合う額）等からみて、連結の範囲から除いても企業集団の財政状態及び経営成績に関する合理的な判断を妨げない程度に重要性が乏しいため、連結の範囲から除外しております。

### 2 持分法の適用に関する事項

- (1) 持分法適用の非連結子会社  
該当ありません。
- (2) 持分法適用の関連会社  
該当ありません。
- (3) 持分法非適用の非連結子会社 1社  
やまなしベンチャー育成投資事業有限責任組合  
持分法非適用の非連結子会社は、当期純損益（持分に見合う額）及び利益剰余金（持分に見合う額）等からみて、持分法の対象から除いても連結財務諸表に重要な影響を与えないため、持分法の対象から除いております。
- (4) 持分法非適用の関連会社  
該当ありません。

### 3 連結子会社の事業年度等に関する事項

すべての連結子会社の決算日は連結決算日と一致しております。

### 4 会計処理基準に関する事項

- (1) 商品有価証券の評価基準及び評価方法  
商品有価証券の評価は、時価法（売却原価は移動平均法により算定）により行っております。
- (2) 有価証券の評価基準及び評価方法  
有価証券の評価は、満期保有目的の債券については移動平均法による償却原価法（定額法）、その他有価証券については連結決算日の市場価格等に基づく時価法（売却原価は移動平均法により算定）により行っております。ただし、その他有価証券のうち時価を把握することが極めて困難と認められるものについては移動平均法による原価法により行っております。  
なお、その他有価証券の評価差額については、全部純資産直入法により処理しております。
- (3) デリバティブ取引の評価基準及び評価方法  
デリバティブ取引の評価は、時価法により行っております。
- (4) 減価償却の方法
  - ① 有形固定資産（リース資産を除く。）  
有形固定資産は、主として定率法（ただし、平成10年4月1日以後に取得した建物（建物附属設備を除く。）については定額法）を採用しております。  
なお、主な耐用年数は次のとおりであります。  

建物	3年～50年
その他の有形固定資産	2年～20年

 また、有形固定資産に計上した連結子会社所有のリース投資資産については、リース期間を償却年数とし、リース期間満了時の見積処分価額を残存価額とする定額法により償却しております。
  - ② 無形固定資産（リース資産を除く。）  
無形固定資産は、定額法を採用しております。  
また、無形固定資産に計上した連結子会社所有のリース投資資産については、リース期間を償却年数とし、リース期間満了時の見積処分価額を残存価額とする定額法により償却しております。なお、自社利用のソフトウェアについては、当行及び連結子会社で定める利用可能期間（主として5年）に基づいて償却しております。
  - ③ リース資産  
所有権移転外ファイナンス・リース取引に係る「有形固定資産」及び「無形固定資産」中のリース資産は、リース期間を耐用年数とした定額法による評価方法により行っております。  
なお、残存価額については、リース契約上に残価保証の取決めがあるものは当該残価保証額とし、それ以外の場合は零としております。
- (5) 貸倒引当金の計上基準  
当行の貸倒引当金は、予め定めている償却・引当基準に則り、次のとおり計上しております。  
破産、特別清算等、法的に経営破綻の事実が発生している債務者（破綻先）に係る債権及びそれと同等の状況にある債務者（実質破綻先）に係る債権については、債権額から、担保の処分可能見込額及び保証による回収可能見込額を控除し、その残額を計上しております。  
また、現在は経営破綻の状況にないが、今後経営破綻に陥る可能性が大きいと認められる債務者（破綻懸念先）に係る債権については、債権額から、担保の処分可能見込額及び保証による回収可能見込額を控除し、その残額のうち、債務者の支払能力を総合的に判断し必要と

認める額を計上しております。

貸出条件緩和債権（注記事項（連結貸借対照表関係）4参照）等を有する債務者及びその関連先に係る債権のうち、債権の元本の回収及び利息の受取りに係るキャッシュ・フローを合理的に見積もることができる債権については、当該キャッシュ・フローを当初の約定利率で割引いた金額と債権の帳簿価額との差額を貸倒引当金とする方法（キャッシュ・フロー見積法）により引き当てております。

上記以外の債権（正常先債権及び要注意先債権のうちキャッシュ・フロー見積法を適用した債権を除いた債権）については、過去の一定期間における貸倒実績から算出した貸倒実績率等に基づき計上しております。

すべての債権は、資産の自己査定基準に基づき、営業関連部署が資産査定を実施し、当該部署から独立した資産監査部署が査定結果を監査しており、その査定結果に基づいて上記の引当を行っております。

連結子会社の貸倒引当金も、主として当行と同一の方法により計上しております。

### (6) 役員賞与引当金の計上基準

役員賞与引当金は、役員への賞与の支払いに備えるため、役員に対する賞与の支給見込額のうち、当連結会計年度に帰属する額を計上しております。

### (7) 退職給付引当金の計上基準

退職給付引当金は、従業員の退職給付に備えるため、当連結会計年度末における退職給付債務及び年金資産の見込額に基づき、必要額を計上しております。

また、過去勤務債務及び数理計算上の差異の費用処理方法は、以下のとおりであります。

過去勤務債務：その発生時の従業員の平均残存勤務期間内の一定の年数（10年）による定額法により損益処理

数理計算上の差異：各連結会計年度の発生時の従業員の平均残存勤務期間内の一定の年数（10年）による定額法により按分した額を、それぞれ発生の日次連結会計年度から損益処理

### (8) 役員退職慰労引当金の計上基準

役員退職慰労引当金は、役員への退職慰労金の支払いに備えるため、役員退職慰労金内規に基づく連結会計年度末現在の要支給額を計上しております。

### (9) 睡眠預金払戻損失引当金の計上基準

睡眠預金払戻損失引当金は、負債計上を中止した預金について、預金者からの払戻請求に備えるため、将来の払戻請求に応じて発生する損失を見積り、必要と認める額を計上しております。

### (10) 偶発損失引当金の計上基準

偶発損失引当金は、偶発的に発生する損失に備えるため、将来発生する損失を見積り、必要と認める額を計上しております。

### (11) 外貨建資産・負債の換算基準

外貨建資産・負債は、連結決算日の為替相場による円換算額を付しております。

### (12) リース取引の収益・費用の計上基準

（貸手側）  
ファイナンス・リース取引に係る収益・費用の計上基準は、リース料受取時に売上高と売上原価を計上する方法による方法によっております。

### (13) 重要なヘッジ会計の方法

外貨建金融資産・負債から生じる為替変動リスクに対するヘッジ会計の方法は、「銀行業における外貨建取引等の会計処理に関する会計上及び監査上の取扱い」（日本公認会計士協会業種別監査委員会報告第25号）に規定する繰延ヘッジによる方法によっております。

繰延ヘッジの採用にあたっては、外貨建金融債権債務等の為替変動リスクを減殺する目的で行う為替スワップ取引等をヘッジ手段として指定し、当該ヘッジ手段の残存期間を通じて、ヘッジ対象である外貨建金融債権債務等に見合うヘッジ手段の外貨ポジション相当額が存在することを確認しております。

### (14) 連結キャッシュ・フロー計算書における資金の範囲

連結キャッシュ・フロー計算書における資金の範囲は、連結貸借対照表上の「現金預け金」のうち現金及び日本銀行への預け金であります。

### (15) 消費税等の会計処理

消費税及び地方消費税（以下、「消費税等」という。）の会計処理は、税抜方式による方法によっております。

ただし、有形固定資産に係る控除対象外消費税等は当連結会計年度の費用に計上しております。

**平成23年3月期  
連結財務諸表作成のための基本となる重要な事項の変更  
(資産除去債務に関する会計基準)**

当連結会計年度から「資産除去債務に関する会計基準」(企業会計基準第18号 平成20年3月31日)及び「資産除去債務に関する会計基準の適用指針」(企業会計基準適用指針第21号 平成20年3月31日)を適用しております。  
これにより、経常利益は5百万円、税金等調整前当期純利益は116百万円それぞれ減少しております。

**平成23年3月期  
表示方法の変更  
(連結損益計算書関係)**

「連結財務諸表に関する会計基準」(企業会計基準第22号 平成20年12月26日)に基づく「財務諸表等の用語、様式及び作成方法に関する規則等の一部を改正する内閣府令」(内閣府令第5号 平成21年3月24日)の適用により、当連結会計年度では、「少数株主損益調整前当期純利益」を表示しております。

**平成23年3月期  
追加情報**

当連結会計年度から「包括利益の表示に関する会計基準」(企業会計基準第25号 平成22年6月30日)を適用しております。ただし、「その他の包括利益累計額」及び「その他の包括利益累計額合計」の前連結会計年度金額は、「評価・換算差額等」及び「評価・換算差額等合計」の金額を記載しております。

**平成23年3月期  
注記事項**

**連結貸借対照表関係**

- 1 有価証券には、非連結子会社への出資金115百万円を含んでおります。
- 2 貸出金のうち、破綻先債権額は4,570百万円、延滞債権額は48,434百万円です。

なお、破綻先債権とは、元本又は利息の支払の遅延が相当期間継続していることその他の事由により元本又は利息の取立て又は弁済の見込みがないものとして未収利息を計上しなかった貸出金(貸倒償却を行った部分を除く。以下「未収利息不計上貸出金」という。)のうち、法人税法施行令(昭和40年政令第97号)第96条第1項第3号のイからホまでに掲げる事由又は同項第4号に規定する事由が生じている貸出金であります。

また、延滞債権とは、未収利息不計上貸出金であって、破綻先債権及び債務者の経営再建又は支援を図ることを目的として利息の支払を猶予した貸出金以外の貸出金であります。

- 3 貸出金のうち、3カ月以上延滞債権額は該当ありません。  
なお、3カ月以上延滞債権とは、元本又は利息の支払が、約定支払日の翌日から3カ月以上遅延している貸出金で破綻先債権及び延滞債権に該当しないものであります。
- 4 貸出金のうち、貸出条件緩和債権額は2,379百万円です。  
なお、貸出条件緩和債権とは、債務者の経営再建又は支援を図ることを目的として、金利の減免、利息の支払猶予、元本の返済猶予、債権放棄その他の債務者に有利となる取決めを行った貸出金で、破綻先債権、延滞債権及び3カ月以上延滞債権に該当しないものであります。

- 5 破綻先債権額、延滞債権額、3カ月以上延滞債権額及び貸出条件緩和債権額の合計額は55,383百万円です。  
なお、上記2から5に掲げた債権額は、貸倒引当金控除前の金額であります。

- 6 手形割引は、「銀行業における金融商品会計基準適用に関する会計上及び監査上の取扱い」(日本公認会計士協会業種別監査委員会報告第24号)に基づき金融取引として処理しております。これにより受け入れた商業手形及び買入外国為替は、売却又は担保という方法で自由に処分できる権利を有しておりますが、その額面金額は7,546百万円です。

- 7 ローン・パーティシペーションで、平成7年6月1日付日本公認会計士協会会計制度委員会報告第3号に基づいて、原債務者に対する貸出金として会計処理した参加元本金額のうち、連結貸借対照表計上額は、1,480百万円です。

- 8 担保に供している資産は次のとおりです。  
担保に供している資産 担保資産に対応する債務  
有価証券 163,879百万円 預金 10,223百万円  
借入金 25,400百万円

上記のほか、為替決済等の取引の担保等として、有価証券66,757百万円を差し入れております。  
また、その他資産のうち保証金は271百万円です。

- 9 借入金のうち616百万円の担保として、未経過リース期間に係るリース契約債権(「その他資産」に含まれるリース投資資産とリース投資資産に係る受取利息相当額の合計額)1,041百万円を供しております。
- 10 当座貸越契約及び貸付金に係るコミットメントライン契約は、顧客からの融資実行の申し出を受けた場合に、契約上規定された条件について違反がない限り、一定の限度額まで資金を貸付けることを約する契約であります。これらの契約に係る融資未実行残高は377,625百万円です。このうち原契約期間が1年以内のもの又は任意の時期に無条件で取消可能なものが362,305百万円あります。

なお、これらの契約の多くは、融資実行されずに終了するものであるため、融資未実行残高そのものが必ずしも当行及び連結子会社の将来のキャッシュ・フローに影響を与えるものではありません。これらの契約の多くには、金融情勢の変化、債権の保全及びその他相当の事由があるときは、当行及び連結子会社が実行申し込みを受けた融資の拒絶又は契約極度額の減額をすることができる旨の条項が付けられております。また、契約時に必要に応じて不動産・有価証券等の担保を徴求するほか、契約後も定期的に予め定めている行内(社内)手続に基づき顧客の業況等を把握し、必要に応じて契約の見直し、与信保全上の措置等を講じております。

- 11 有形固定資産の減価償却累計額 33,104百万円
- 12 有形固定資産の圧縮記帳額 1,062百万円  
(当連結会計年度圧縮記帳額 一百万円)
- 13 「有価証券」中の社債のうち、有価証券の私票(金融商品取引法第2条第3項)による社債に対する保証債務の額は2,556百万円です。

**連結損益計算書関係**

- 1 「その他経常収益」には、株式等売却益634百万円を含んでおります。
- 2 「その他の経常費用」には、株式等償却3,265百万円を含んでおります。

**連結包括利益計算書関係**

- 1 当連結会計年度の直前連結会計年度におけるその他の包括利益  
その他の包括利益 12,694百万円  
その他有価証券評価差額金 12,694百万円  
繰延ヘッジ損益 0百万円
- 2 当連結会計年度の直前連結会計年度における包括利益  
包括利益 16,371百万円  
親会社株主に係る包括利益 16,160百万円  
少数株主に係る包括利益 210百万円

**連結株主資本等変動計算書関係**

- 1 発行済株式の種類及び総数並びに自己株式の種類及び株式数に関する事項

	前連結会計年度末 株式数 (千株)	当連結会計年度 増加株式数 (千株)	当連結会計年度 減少株式数 (千株)	当連結会計年度末 株式数 (千株)	摘要
発行済株式					
普通株式	189,915	—	5,000	184,915	(注) 2
自己株式					
普通株式	5,638	3,733	5,004	4,367	(注) 1、2

(注) 1 当連結会計年度中の増加株式数の内訳は以下のとおりです。  
自己株式

- 取締役会決議による自己株式の取得による増加 3,699千株
- 単元未満株式の買戻請求による増加 34千株

2 当連結会計年度中の減少株式数の内訳は以下のとおりです。

- (1) 発行済株式  
取締役会決議による自己株式の消却による減少 5,000千株
- (2) 自己株式  
取締役会決議による自己株式の消却による減少 5,000千株
- 単元未満株式の買戻請求による減少 4千株

- 2 配当に関する事項

(1) 当連結会計年度中の配当金支払額

(決議)	株式の種類	配当金の総額 (百万円)	1株当たり 配当額 (円)	基準日	効力発生日
平成22年6月29日 定時株主総会	普通株式	552	3.0	平成22年3月31日	平成22年6月30日
平成22年11月12日 取締役会	普通株式	547	3.0	平成22年9月30日	平成22年12月6日

(2) 基準日が当連結会計年度に属する配当のうち、配当の効力発生日が当連結会計年度の末日後となるもの

(決議)	株式の種類	配当金の総額 (百万円)	配当の原資	1株当たり 配当額 (円)	基準日	効力発生日
平成23年6月29日 定時株主総会	普通株式	541	利益剰余金	3.0	平成23年3月31日	平成23年6月30日

**連結キャッシュ・フロー計算書関係**

現金及び現金同等物の期末残高と連結貸借対照表に掲記されている科目の金額との関係

平成23年3月31日現在	
現金預け金勘定	65,200百万円
日本銀行以外への預け金	△170百万円
現金及び現金同等物	65,030百万円

**リース取引関係**

ファイナンス・リース取引

(借手側)

所有権移転外ファイナンス・リース取引

- 1 リース資産の内容

- (1) 有形固定資産  
主として事務機器等です。
- (2) 無形固定資産  
ソフトウェアです。



## 2 リース資産の減価償却の方法

連結財務諸表作成のための基本となる重要な事項「4 会計処理基準に関する事項」の「(4) 減価償却の方法」に記載のとおりであります。  
(貸手側)

### 1 リース投資資産の内訳

リース料債権部分	8,825百万円
見積残存価額部分	一百万円
受取利息相当額	△910百万円
リース投資資産	7,915百万円

### 2 リース投資資産に係るリース料債権部分の連結会計年度末日後の回収予定額

1年以内	3,165百万円
1年超2年以内	2,395百万円
2年超3年以内	1,601百万円
3年超4年以内	974百万円
4年超5年以内	459百万円
5年超	229百万円
合計	8,825百万円

## 金融商品関係

### 1 金融商品の状況に関する事項

#### (1) 金融商品に対する取組方針

当行グループは、銀行業を中心にリース業、クレジットカード業等の金融サービスに係る事業を行っております。銀行業では、預金業務、貸出業務を中心に、商品有価証券売買業務、有価証券投資業務、内国為替業務、外国為替業務、社債受託業務、国債等公共債・投資信託・保険の窓口販売業務などを行っております。また、短期的な資金繰りの調整のために、インターバンク市場においてコールローン及びコールマネー取引等を行っております。このほか、デリバティブ取引としては、為替リスクのヘッジ及び異なる通貨での資金調達・運用のために、先物外国為替予約取引及び資金関連スワップ取引を行っておりますが、仕組みが複雑で投機的な取引は行わない方針であります。このように、主として金利変動リスクを伴う金融資産及び金融負債を有しているため、金利変動による不利な影響を被らないように、資産及び負債の総合的管理(ALM)を行っております。

#### (2) 金融商品の内容及びそのリスク

当行グループが保有する金融資産は、主として国内の取引先に対する貸出金及び国内の有価証券であります。貸出金には、貸出先の契約不履行によってもたらされる信用リスクがあります。有価証券は、主に債券、株式及び投資信託であり、満期保有目的、純投資目的及び政策投資目的(営業推進目的等)で保有しております。また、ごく一部の有価証券(商品有価証券)は、売買目的で保有しております。これらには、それぞれ発行体の信用リスク、金利の変動リスク及び市場価格の変動リスクがあります。

当行グループは、お客さまからの預金を主な調達原資としており、財務内容の健全性を維持することで、安定的な資金調達を確保しておりますが、予期せぬ資金の流出により、必要な資金確保ができなくなる流動性リスクがあります。

デリバティブ取引は、主として資金関連スワップ取引を行っておりますが、「銀行業における外貨建取引等の会計処理に関する会計上及び監査上の取扱い」(日本公認会計士協会業種別監査委員会報告第25号)等に準拠する行内基準に基づき、ヘッジ会計を適用しております。なお、ごく一部ではありますが、ヘッジ会計の要件を満たしていない取引には、為替の変動リスクがあります。

#### (3) 金融商品に係るリスク管理体制

##### ① 信用リスクの管理

当行グループは、信用リスクへの対応として、審査体制の整備や人材の育成を進めるとともに、信用リスク管理の高度化に積極的に取り組んでおります。審査体制については、審査部門の独立性を堅持し、事前審査・中間審査・債権保全における厳格な審査及び与信実行後の管理を行っております。日々の業務運営では、営業部門と審査部門あるいは本部と営業店が相互牽制機能を発揮するなかで、融資規定の遵守と適切な運用に努めるほか、融資支援システムの活用などのシステムサポートの充実にも努めております。さらに、刻々と変化するリスクに対応するために、定期的あるいは随時行う信用格付及び自己査定を通して、貸出先の実態把握に努めております。また、地方銀行協会加盟行の共同事業である信用リスク情報統合サービスを導入し、バリュエーション・リスク(過去のデータ等に基づき、今後の一定期間において、特定の確率で、保有する金融商品に生じ得る損失額の推計値。以下「VaR」という。)のより精緻な計量化を目指すなど、信用リスク管理の高度化に積極的に取り組んでおります。

有価証券の発行体の信用リスク及びデリバティブ取引のカウンターパーティーリスクに関しては、リスク管理部署において、信用情報、時価及びVaRの把握を行うことで管理しております。

これらの管理状況につきましては、定期的にALM委員会及び取締役会等において経営陣に報告しております。

##### ② 市場リスクの管理

###### (A) 金利リスクの管理

当行グループは、多様な金融サービスに対するお客さまのニーズ

に適切に対応するとともに、銀行全体の収益力向上に資するべく、銀行勘定全体の金利リスク管理を行うことを基本方針としております。具体的には、経営陣を主要メンバーとするALM委員会において、金利リスクを適切にコントロールするため、「金利リスクヘッジに関する基本方針」を原則半期毎に策定し、金利変動に対する施策の検討を行い、定期的に見直ししております。また、毎月開催されるALM委員会においては、金利予測委員会の作成した金利予測レポートについて検討を行うほか、銀行勘定全体の金利リスク量の推移を注視しております。リスク管理部署においては、銀行勘定の金利リスク量について、VaR及びベータ・ポイント・バリュー(例えば、金利が1ベータ・ポイント(0.01%)変化したときの価値の変動。)を算出して管理しております。このほか、各リスクカテゴリーにまたがるストレスシナリオ及び金利変動についてのモンテカルロ・シミュレーションによるストレステストも併せて実施しており、定期的にALM委員会及び取締役会等において経営陣に報告しております。

##### (B) 為替リスクの管理

当行グループは、リスク管理部署において、為替の変動リスクを外国為替高及びVaRの把握により管理し、定期的にALM委員会及び取締役会等において経営陣に報告しております。為替リスクの大半は、資金関連スワップ取引等によりヘッジしております。

##### (C) 価格変動リスクの管理

有価証券を含む運用商品の保有については、「市場取引業務において、公正性の確保と迅速な対応を図るなか、計測および管理が可能なリスクについては、収益や自己資本等経営体力の裏付けを前提に能動的に一定のリスクを取り収益機会を捉える」というリスク管理の基本方針に則り、リスク管理を行っております。運用計画については、先行きの金利及び株式相場の見通しに基づく期待収益率、相場変動リスク並びに運用対象間の相関関係を考慮した市場部門のリスク・リターンを検討し、ALM委員会の審議を経て常務会にて決定しております。株式等の価格変動リスクの計測は、VaRによって行っております。ALM委員会において、リスク限度額に対するVaR及びストレステストの結果をモニタリングし、健全性の確保及び収益の獲得の両立に努めております。

##### (D) デリバティブ取引

デリバティブ取引に関しては、当行のリスク管理基準に基づき、ポジション限度額の設定及びロスカットルールの厳正な運用等に努め、損益に大きな影響を及ぼさないよう強固な管理態勢の維持を図っており、定期的にALM委員会及び取締役会等において経営陣に報告しております。

##### (E) 市場リスクに係る定量的情報

当行グループは、原則保有する全ての金融商品について市場リスクに関する定量的分析を行っており、主にVaRを用いて市場リスク量を管理しております。具体的には、VaR(一部については、政策投資株式の評価益控除後のリスク量)が取締役会等で決議したリスク限度額(資本配賦額)を超過しないよう市場リスクをコントロールしております。VaR(商品有価証券を除く)の計測にあたっては、分散共分散法(保有期間240日、信頼区間99%、観測期間240営業日)を採用し、円金利、株式、及び投資信託の間の相関を考慮しております。また、要求払預金の円金利リスクについては、コア預金を目的モデルで推計し、VaRを計測しております。商品有価証券(売買目的有価証券)のVaRは、別途保有期間10日で計測しております。なお、非上場株式等の時価を把握することが極めて困難と認められる金融商品は信用リスクとして管理しており、連結子会社が保有する金融商品の市場リスク量については極めて僅少であることからVaRの計測対象外としております。

平成23年3月31日(当期の連結決算日)現在で、当行グループのVaR(商品有価証券を除く)は、全体で31,474百万円、商品有価証券のVaRは0百万円であります。なお、当行グループでは、VaR計測モデルにより計測したVaRと実際の損益を比較するバックテストを実行し、結果を毎月ALM委員会に報告しております。バックテストの結果、当行グループが使用するVaR計測モデルは十分な精度で市場リスクを捕捉しているものと考えております。ただし、VaRは過去の相場変動をベースに統計的に算出した、一定の発生確率における市場リスク量を示しており、通常では考えられないほど市場環境が激変する状況下においては、リスクを適切に捕捉できない場合がございます。

##### ③ 資金調達に係る流動性リスクの管理

当行グループは、金利動向の分析及び資金の運用・調達期間のミスマッチの管理等によって流動性リスクを管理しております。不測の資金流出に備えた流動性の高い支払準備資産の保持等により、資金繰りリスクを回避し、円滑な資金繰りを確保しており、定期的にリスク管理委員会及び取締役会等において経営陣に報告しております。

##### (4) 金融商品の時価等に関する事項についての補足説明

金融商品の時価には、市場価格に基づく価額のほか、市場価格がない場合には合理的に算定された価額が含まれております。当該価額の算定においては一定の前提条件等を採用しているため、異なる前提条件等による場合、当該価額が異なることもあります。

2 金融商品の時価等に関する事項

平成23年3月31日における連結貸借対照表計上額、時価及びこれらの差額は、次のとおりであります。なお、時価を把握することが極めて困難と認められる非上場株式等は、次表には含めておりません（注2）参照。

	連結貸借対照表計上額 (百万円)	時価 (百万円)	差額 (百万円)
(1) 現金預け金	65,200	65,200	—
(2) 商品有価証券 売買目的有価証券	40	40	—
(3) 有価証券 満期保有目的の債券 その他有価証券	2,554 1,088,808	2,560 1,088,808	6 —
(4) 貸出金 未収収益（貸出金利息） 前受収益（貸出金利息及び保証料）（※1） 貸倒引当金（※2）	1,516,665 1,023 △1,711 △24,807	1,507,357	16,187
資産計	2,647,773	2,663,967	16,194
(1) 預金 未払費用（預金利息）	2,348,666 1,445		
(2) 譲渡性預金 未払費用（譲渡性預金利息）	157,211 101	2,350,749	637
負債計	2,507,425	2,508,100	674
デリバティブ取引（※3） ヘッジ会計が適用されていないもの ヘッジ会計が適用されているもの	(22) (1)	(22) (1)	— —
デリバティブ取引計	(23)	(23)	—

- (※1) 貸出金の前受利息及び保証業務を行っている連結子会社の前受保証料であります。  
(※2) 貸出金に対応する一般貸倒引当金及び個別貸倒引当金を控除しております。  
(※3) その他資産又はその他負債に計上しているデリバティブ取引を一括して純額表示しております。なお、負債計上額が資産計上額を上回る項目については、( ) で表示しております。

(注1) 金融商品の時価の算定方法

資 産

- (1) 現金預け金  
預け金はすべて満期のないものであり、時価は取得原価又は償却原価と近似していることから、当該価額を時価としております。
- (2) 商品有価証券  
ディーリング業務のために保有している債券等の有価証券については、取引所の価格又は取引金融機関から提示された価格によっております。
- (3) 有価証券  
株式は取引所の価格、債券は取引所の価格又は取引金融機関から提示された価格によっております。投資信託は、公表されている基準価格によっております。  
非上場事業債券は、発行体の内部格付、期間に基づく区分ごとの見積将来キャッシュ・フローを、無リスクの利率に信用リスクや経費率等を反映させた利率で割り引いて時価を算出しております。
- (4) 貸出金  
貸出金のうち、変動金利によるものは、短期間で市場金利を反映するため、貸出先の信用状態が実行後大きく異ならない限り、時価は取得原価又は償却原価と近似していることから、当該価額を時価としております。  
固定金利によるものは、貸出金の種類及び内部格付、期間に基づく区分ごとの見積将来キャッシュ・フローを、同様の新規貸出を行った場合に想定される利率若しくは無リスクの利率に信用リスクや経費率等を反映させた利率で割り引いて時価を算出しております。  
なお、約定期間が短期間（1年以内）のものは、時価は取得原価又は償却原価と近似していることから、当該価額を時価としております。  
また、破綻先、実質破綻先及び破綻懸念先に対する債権等については、担保及び保証による回収見込額等に基づいて貸倒見積高を算定しているため、時価は連結決算日における取得原価又は償却原価から現在の貸倒見積高を控除した金額に近似しており、当該価額を時価としております。  
貸出金のうち、当該貸出を担保資産の範囲内に限るなどの特性により、返済期限を設けていないものについては、返済見込期間及び金利条件等により、時価は取得原価又は償却原価と近似していることから、当該価額を時価としております。

負 債

- (1) 預金、及び(2) 譲渡性預金

要求払預金については、連結決算日に要求された場合の支払額（帳簿価額）を時価とみなしております。また、定期預金及び譲渡性預金の時価は、期間に基づく区分ごとの見積将来キャッシュ・フローを割り引いて現在価値を算定しております。その割引率は、新規に預金を受け入れる際に使用する利率を用いております。なお、預入期間が短期間（1年以内）のものは、時価は帳簿価額と近似していることから、当該帳簿価額を時価としております。

デリバティブ取引

デリバティブ取引は、通貨関連取引（為替予約）であり、インターバンク、ディーラー間市場等での気配値により時価を算出しております。

- (注2) 時価を把握することが極めて困難と認められる金融商品は次のとおりであり、金融商品の時価等に関する事項の「資産(3) 有価証券」には含まれておりません。

区分	連結貸借対照表計上額 (百万円)
① 非上場株式（※1）（※2）	374
② 組合出資金（※1）（※3）	115
合計	489

- (※1) 市場価格がなく、時価を把握することが極めて困難と認められることから、時価開示の対象とはしていません。  
(※2) その他有価証券に区分しており、当連結会計年度において、16百万円減損処理を行っております。  
(※3) 非連結子会社に該当する組合への出資金であります。

(注3) 金銭債権及び満期のある有価証券の連結決算日後の償還予定額

	1年以内 (百万円)	1年超 3年以内 (百万円)	3年超 5年以内 (百万円)	5年超 7年以内 (百万円)	7年超 10年以内 (百万円)	10年超 (百万円)
預け金	37,621	—	—	—	—	—
有価証券	84,700	221,901	313,604	225,966	146,469	—
満期保有目的の債券	799	1,347	350	60	—	—
うち社債	799	1,347	350	60	—	—
その他有価証券のうち満期があるもの	83,901	220,553	313,254	225,906	146,469	—
うち国債	39,055	125,896	150,284	130,700	105,400	—
地方債	21,730	37,830	41,654	39,346	29,216	—
社債	22,699	56,493	120,068	55,860	11,853	—
その他	415	332	1,247	—	—	—
貸出金（※）	345,156	308,564	233,532	106,359	142,644	208,993
合計	467,478	530,465	547,136	332,325	289,113	208,993

- (※) 貸出金のうち、破綻先、実質破綻先及び破綻懸念先に対する債権等、償還予定額が見込めないもの53,004百万円、期間の定めのないもの118,167百万円は含めておりません。

(注4) 有利子負債の連結決算日後の返済予定額

	1年以内 (百万円)	1年超 3年以内 (百万円)	3年超 5年以内 (百万円)	5年超 7年以内 (百万円)	7年超 10年以内 (百万円)	10年超 (百万円)
預金（※）	2,072,591	180,454	26,541	—	—	—
譲渡性預金	153,757	3,454	—	—	—	—
合計	2,226,348	183,909	26,541	—	—	—

- (※) 預金のうち、当座預金等無利息の預金は含めておりません。また、要求払預金については、「1年以内」に含めて開示しております。

ストック・オプション等関係

該当ありません。

税効果会計関係

1 繰延税金資産及び繰延税金負債の発生の主な原因別の内訳

繰延税金資産	
貸倒引当金	8,572百万円
有価証券償却	5,132百万円
退職給付引当金	4,516百万円
減価償却費	1,273百万円
その他	3,494百万円
繰延税金資産小計	22,989百万円
評価性引当額	△12,001百万円
繰延税金資産合計	10,987百万円
繰延税金負債	
その他有価証券評価差額金	△9,118百万円
その他	△1,569百万円
繰延税金負債合計	△10,687百万円
繰延税金資産の純額	299百万円

2 連結財務諸表提出会社の法定実効税率と税効果会計適用後の法人税等の負担率との間に重要な差異があるときの、当該差異の原因となった主な項目別の内訳

法定実効税率(調整)	40.2%
評価性引当額	5.3%
受取配当金等永久に益金に算入されない項目	△3.0%
交際費等永久に損金に算入されない項目	0.5%
連結子会社株式の償却に伴う連結上の調整	△2.7%
その他	2.1%
税効果会計適用後の法人税等の負担率	42.4%

資産除去債務関係  
該当ありません。

賃貸等不動産関係  
該当ありません。

企業結合等関係  
該当ありません。

1株当たり情報

1株当たり純資産額	878.10円
1株当たり当期純利益金額	22.23円

(注) 1 1株当たり当期純利益金額の算定上の基礎は、次のとおりであります。

当期純利益	4,056百万円
普通株主に帰属しない金額	一百万円
普通株式に係る当期純利益	4,056百万円
普通株式の期中平均株式数	182,431千株

2 潜在株式調整後1株当たり当期純利益金額については、潜在株式が存在しないため記載しておりません。

3 1株当たり純資産額の算定上の基礎は、次のとおりであります。

純資産の部の合計額	159,424百万円
純資産の部の合計額から控除する金額	885百万円
うち少数株主持分	885百万円
普通株式に係る期末の純資産額	158,539百万円

1株当たり純資産額の算定に用いられた  
期末の普通株式の数 180,547千株

重要な後発事象  
該当ありません。

## セグメント情報

平成22年3月期 (自平成21年4月1日 至平成22年3月31日)

### 1 事業の種類別セグメント情報

(単位：百万円)

	銀行業	リース業	その他の事業	計	消去又は全社	連結
<b>I 経常収益</b>						
(1) 外部顧客に対する経常収益	50,763	5,840	819	57,423	—	57,423
(2) セグメント間の内部経常収益	315	744	370	1,430	(1,430)	—
計	51,078	6,585	1,190	58,854	(1,430)	57,423
経常費用	44,626	6,157	1,106	51,889	(1,379)	50,509
経常利益	6,452	428	84	6,964	(51)	6,913
<b>II 資産、減価償却費、減損損失及び資本的支出</b>						
資産	2,708,684	13,263	10,378	2,732,326	(23,128)	2,709,198
減価償却費	2,170	11	4	2,186	—	2,186
減損損失	27	—	—	27	—	27
資本的支出	4,940	61	1	5,003	—	5,003

(注) 1 一般企業の売上高及び営業利益に代えて、それぞれ経常収益及び経常利益を記載しております。

2 各事業の主な内容は次のとおりであります。

- (1) 銀行業……銀行業  
(2) リース業……リース業  
(3) その他の事業……クレジットカード業、ベンチャーキャピタル業、コンサルティング業

### 2 所在地別セグメント情報

本邦以外の国または地域に所在する連結子会社及び海外支店を有していないため、所在地別セグメント情報は記載しておりません。

### 3 国際業務経常収益

国際業務経常収益が連結経常収益の10%未満のため、国際業務経常収益は記載を省略しております。

平成23年3月期 (自平成22年4月1日 至平成23年3月31日)

### 1 当行グループは、報告セグメントが1つ(銀行業)であり、開示情報としての重要性が乏しいため、記載を省略しております。

(追加情報)

当連結会計年度から「セグメント情報等の開示に関する会計基準」(企業会計基準第17号 平成21年3月27日)及び「セグメント情報等の開示に関する会計基準の適用指針」(企業会計基準適用指針第20号 平成20年3月21日)を適用しております。

### 2 関連情報

(1) サービスごとの情報

(単位：百万円)

	貸出業務	有価証券投資業務	その他	合計
外部顧客に対する経常収益	26,498	14,860	13,154	54,514

(注) 一般企業の売上高に代えて、経常収益を記載しております。

(2) 地域ごとの情報

① 経常収益

当行グループは、本邦の外部顧客に対する経常収益に区分した金額が連結損益計算書の経常収益の90%を超えるため、記載を省略しております。

② 有形固定資産

当行グループは、本邦に所在している有形固定資産の金額が連結貸借対照表の有形固定資産の金額の90%を超えるため、記載を省略しております。

(3) 主要な顧客ごとの情報

特定の顧客に対する経常収益で連結損益計算書の経常収益の10%以上を占めるものがないため、記載を省略しております。

### 3 報告セグメントごとの固定資産の減損損失に関する情報

当行グループは、報告セグメントが1つ(銀行業)であり、開示情報としての重要性が乏しいため、記載を省略しております。

### 4 報告セグメントごとののれんの償却額及び未償却残高に関する情報

該当ありません。

### 5 報告セグメントごとの負ののれん発生益に関する情報

該当ありません。



平成23年3月期単体決算の状況

(預金等) 預金につきましては、依然として金利は低水準で推移いたしました。多様化するお客さまの資産運用ニーズに迅速かつ適切にお応えすべく、商品やサービスの充実に努めてまいりました。この結果、預金の期末残高は、個人・法人預金等の増加を主因として期中に349億円増加し、2兆3,493億円となりました。

また、譲渡性預金を含めた総預金は、期中に393億円増加し、期末残高は2兆5,132億円となりました。

なお、国債及び投資信託の窓口販売残高の合計は、期中に22億円減少し、期末残高は2,299億円となりました。  
(貸出金) 貸出金につきましては、引き続き資金需要は総じて低調に推移いたしました。個人向けローンや中堅・中小企業向け融資の拡大に努めるとともに、公共団体等の資金需要にも積極的にお応えしてまいりました。この結果、貸出金の期末残高は、中堅企業・公共団体向け貸出の増加を主因として期中に228億円増加し、1兆5,260億円となりました。

(有価証券) 有価証券につきましては、政府保証債・地方債などの公共債を引き受けるとともに、投資環境や市場動向を見極めながら効率的な運用に努めました。この結果、有価証券の期末残高は、期中に461億円増加し、1兆946億円となりました。

(損益) 損益面につきましては、資金利益は減少したものの、役務取引等利益の増加や国債等債券関係損益の増加により、業務粗利益は増加いたしました。一方、新勘定システムへの移行作業に伴う人件費増を主因に経費も増加いたしました。

また、不良債権処理費用につきましては、引当手法の見直し等なお一層の厳格な対応を図りましたが、お取引先企業に対する経営相談や再生支援の積極的な取り組みに効果が表れたことなどから、前年比大幅に減少いたしました。

なお、東日本大震災を主因とする株式相場下落に伴い、保有株式に多額の償却負担が生じたことなどから、株式等関係損益は減少いたしました。

この結果、経常利益は73億80百万円、当期純利益は38億61百万円となりました。

(店舗) これまで以上にお客さまの利便性向上と更なるコスト低減を図るために、引き続き店舗改革を推進いたしました。

平成22年6月には、お客さまに一層便利にご利用いただけるよう明見支店を移転新築いたしました。なお、同支店では、CO<sub>2</sub>排出量削減への取り組みとして、当行初の太陽光発電システムを導入いたしました。

その他の店舗につきましても、ご来店いただくお客さまの利便性向上のため、貸金庫の増設など設備を充実させるとともに、お客さまに落ち着いてご相談いただけるよう相談コーナーやローカウンターを増設いたしました。

また、平成22年8月には、神奈川県相模原市に町田支店橋本法人営業所を開設いたしました。本営業所は、事業を営むお客さまを対象とした当行初の営業拠点として、地域の企業の皆さまの利便性向上を図るとともに、山梨県内企業とのマッチング機会の創出等への取り組みなど、地域の企業の皆さまとのパイプ役としての営業を展開しております。

なお、店舗外現金自動設備は、3か所を新設する一方、5か所を廃止いたしました。この結果、期末現在の営業拠点数は89本・支店、2出張所、1法人営業所、1海外駐在員事務所、また、店舗外現金自動設備は130か所となっております。

従業員数の推移

(単位：人)

	平成19年3月期	平成20年3月期	平成21年3月期	平成22年3月期	平成23年3月期
従業員数	1,612	1,564	1,605	1,659	1,705
嘱託臨時従業員	625	681	721	756	755
新規採用人員	111	103	123	113	72

従業員の状況

	平成19年3月期	平成20年3月期	平成21年3月期	平成22年3月期	平成23年3月期
平均年齢	37歳7ヵ月	36歳9ヵ月	36歳8ヵ月	36歳4ヵ月	37歳5ヵ月
平均勤続年数	16年2ヵ月	15年8ヵ月	15年1ヵ月	14年6ヵ月	14年6ヵ月
平均給与月額	409,904円	416,461円	423,359円	421,801円	404,053円

店舗数の推移

(期末 単位：店)

	平成19年3月期	平成20年3月期	平成21年3月期	平成22年3月期	平成23年3月期
本支店	88	88	89	89	89
出張所	3	3	3	2	2
合計	91	91	92	91	91

## 主要な経営指標等の推移

		平成19年3月期	平成20年3月期	平成21年3月期	平成22年3月期	平成23年3月期
経常収益	百万円	55,364	60,939	53,710	50,830	48,511
経常利益	百万円	16,659	8,750	6,063	5,863	7,380
当期純利益	百万円	7,718	4,678	6,021	2,744	3,861
資本金	百万円	15,400	15,400	15,400	15,400	15,400
発行済株式総数	千株	189,915	189,915	189,915	189,915	184,915
純資産額	百万円	183,884	161,421	146,652	160,953	157,974
総資産額	百万円	2,595,549	2,602,032	2,606,822	2,714,416	2,736,548
総預金残高(譲渡性預金を含む)	百万円	2,341,773	2,383,058	2,416,472	2,473,893	2,513,250
預金残高	百万円	2,204,810	2,263,480	2,300,516	2,314,434	2,349,338
貸出金残高	百万円	1,519,463	1,542,584	1,543,405	1,503,191	1,526,084
有価証券残高	百万円	891,458	870,502	894,711	1,048,515	1,094,686
1株当たり純資産額	円	996.52	875.08	795.72	873.43	874.97
1株当たり配当額 (内1株当たり中間配当額)	円 (円)	6.00 (2.50)	5.00 (2.50)	6.00 (3.00)	6.00 (3.00)	6.00 (3.00)
1株当たり当期純利益金額	円	41.81	25.35	32.65	14.89	21.16
潜在株式調整後 1株当たり当期純利益金額	円	—	—	—	—	—
自己資本比率	%	7.08	6.20	5.62	5.92	5.77
単体自己資本比率(国内基準)	%	11.99	13.11	14.23	15.14	15.90
自己資本利益率	%	4.32	2.70	3.90	1.78	2.42
株価収益率	倍	19.17	23.73	15.76	27.59	19.08
配当性向	%	14.34	19.71	18.37	40.28	28.34

(注) 1 消費税及び地方消費税の会計処理は、税抜方式によっております。

また、これら1株当たり情報の算定上の基礎は、「財務諸表」中、「平成23年3月期 注記事項」の「1株当たり情報」(75ページ)に記載しております。

2 平成23年3月期中間配当についての取締役会決議は、平成22年11月12日に行いました。

3 平成19年3月期の1株当たり配当額のうち1円は創立65周年記念配当であります。

4 「潜在株式調整後1株当たり当期純利益金額」は、潜在株式が存在しないため記載しておりません。

5 自己資本比率は、期末純資産の部合計を期末資産の部の合計で除して算出しております。

6 単体自己資本比率は、銀行法第14条の2の規定に基づく平成18年金融庁告示第19号に定められた算式に基づき算出しております。当行は国内基準を採用しております。

## 貸借対照表

(単位：百万円)

科 目	期 別	平成22年3月期末 (平成22年3月31日)	平成23年3月期末 (平成23年3月31日)
<b>(資産の部)</b>			
現金預け金		84,469	65,197
現金		30,001	27,577
預け金		54,467	37,619
コールローン		53,153	13,234
買入金銭債権		8,027	8,732
商品有価証券		8	40
商品国債		8	40
有価証券		1,048,515	1,094,686
国債		474,603	564,537
地方債		173,378	174,655
社債		308,197	278,304
株式		64,050	53,196
その他の証券		28,286	23,992
貸出金		1,503,191	1,526,084
割引手形		7,883	7,543
手形貸付		63,561	62,368
証書貸付		1,300,025	1,332,914
当座貸越		131,721	123,257
外国為替		459	771
外国他店預け		417	753
買入外国為替		14	3
取立外国為替		28	14
その他資産		7,169	6,712
未決済為替貸		20	15
前払費用		90	137
前払年金費用		1,660	1,338
未収収益		2,930	2,892
金融派生商品		12	11
その他の資産		2,454	2,316
有形固定資産		26,171	25,384
建物		9,121	8,837
土地		13,420	13,363
リース資産		1,219	1,146
建設仮勘定		399	223
その他の有形固定資産		2,011	1,813
無形固定資産		6,137	8,164
ソフトウェア		—	6,627
ソフトウェア仮勘定		4,652	—
リース資産		933	1,009
その他の無形固定資産		550	528
支払承諾見返		8,316	7,222
貸倒引当金		△31,203	△19,682
資産の部合計		2,714,416	2,736,548

(単位：百万円)

科 目	期 別	平成22年3月期末 (平成22年3月31日)	平成23年3月期末 (平成23年3月31日)
	(負債の部)		
預金		2,314,434	2,349,338
当座預金		61,967	69,079
普通預金		1,134,370	1,159,344
貯蓄預金		23,636	22,538
通知預金		3,209	8,577
定期預金		1,064,860	1,064,764
定期積金		223	—
その他の預金		26,166	25,034
譲渡性預金		159,458	163,911
コールマネー		—	922
借入金		46,800	25,400
借入金		46,800	25,400
外国為替		92	84
売渡外国為替		75	61
未払外国為替		17	23
その他負債		15,016	22,796
未決済為替借		44	6
未払法人税等		1,779	838
未払費用		4,269	3,463
前受収益		635	589
金融派生商品		35	35
リース債務		2,233	2,136
その他の負債		6,017	15,726
役員賞与引当金		23	31
退職給付引当金		7,155	7,467
役員退職慰労引当金		452	531
睡眠預金払戻損失引当金		226	332
偶発損失引当金		300	246
繰延税金負債		1,186	287
支払承諾		8,316	7,222
負債の部合計		2,553,462	2,578,573
	(純資産の部)		
資本金		15,400	15,400
資本剰余金		8,307	8,287
資本準備金		8,287	8,287
その他資本剰余金		19	—
利益剰余金		121,685	122,349
利益準備金		9,405	9,405
その他利益剰余金		112,280	112,943
固定資産圧縮積立金		101	101
別途積立金		107,801	107,801
繰越利益剰余金		4,377	5,041
自己株式		△2,507	△1,836
株主資本合計		142,884	144,200
その他有価証券評価差額金		18,068	13,774
繰延ヘッジ損益		△0	△0
評価・換算差額等合計		18,068	13,774
純資産の部合計		160,953	157,974
負債及び純資産の部合計		2,714,416	2,736,548

# 損益計算書

(単位：百万円)

科 目	期 別	平成22年3月期	平成23年3月期
		(自 平成21年4月 1日 至 平成22年3月31日)	(自 平成22年4月 1日 至 平成23年3月31日)
<b>経常収益</b>		<b>50,830</b>	<b>48,511</b>
資金運用収益		40,678	38,791
貸出金利息		28,095	25,794
有価証券利息配当金		12,364	12,815
コールローン利息		125	89
預け金利息		10	7
その他の受入利息		82	84
役員取引等収益		6,617	6,763
受入為替手数料		2,298	2,246
その他の役員収益		4,319	4,517
その他業務収益		1,227	1,495
外国為替売買益		120	137
商品有価証券売買益		7	4
国債等債券売却益		1,098	1,353
その他の業務収益		0	0
その他経常収益		2,306	1,461
株式等売却益		1,179	620
その他の経常収益		1,127	841
<b>経常費用</b>		<b>44,967</b>	<b>41,131</b>
資金調達費用		3,996	2,375
預金利息		3,388	1,963
譲渡性預金利息		381	258
コールマネー利息		55	0
借入金利息		10	23
その他の支払利息		160	129
役員取引等費用		2,137	2,172
支払為替手数料		714	723
その他の役員費用		1,423	1,449
その他業務費用		319	254
国債等債券売却損		317	254
国債等債券償却		2	—
営業経費		28,429	30,081
その他経常費用		10,085	6,247
貸倒引当金繰入額		6,457	1,258
貸出金償却		1	9
株式等売却損		24	623
株式等償却		2,164	3,755
債権売却損		213	143
退職給付費用		704	—
睡眠預金払戻損失引当金繰入額		—	160
偶発損失引当金繰入額		266	35
その他の経常費用		252	260
<b>経常利益</b>		<b>5,863</b>	<b>7,380</b>
<b>特別利益</b>		<b>110</b>	<b>39</b>
償却債権取立益		12	39
睡眠預金払戻損失引当金戻入益		82	—
収用補償金		15	—
<b>特別損失</b>		<b>142</b>	<b>647</b>
減損損失		27	307
固定資産処分損		114	230
資産除去債務会計基準の適用に伴う影響額		—	110
<b>税引前当期純利益</b>		<b>5,831</b>	<b>6,772</b>
<b>法人税、住民税及び事業税</b>		<b>1,783</b>	<b>589</b>
<b>過年度法人税等</b>		<b>—</b>	<b>1,122</b>
<b>法人税等調整額</b>		<b>1,302</b>	<b>1,199</b>
<b>法人税等合計</b>		<b>3,086</b>	<b>2,911</b>
<b>当期純利益</b>		<b>2,744</b>	<b>3,861</b>



株主資本等変動計算書

(単位：百万円)

科目	期別	平成22年3月期	平成23年3月期
		自平成21年4月1日 至平成22年3月31日	自平成22年4月1日 至平成23年3月31日
<b>株主資本</b>			
<b>資本金</b>			
前期末残高		15,400	15,400
当期変動額		—	—
当期変動額合計		—	—
当期末残高		15,400	15,400
<b>資本剰余金</b>			
<b>資本準備金</b>			
前期末残高		8,287	8,287
当期変動額		—	—
当期変動額合計		—	—
当期末残高		8,287	8,287
<b>その他資本剰余金</b>			
前期末残高		19	19
当期変動額		—	△2,116
自己株式の消却		—	△2,116
自己株式の処分		0	△0
利益剰余金から資本剰余金への振替		—	2,097
当期変動額合計		0	△19
当期末残高		19	—
<b>資本剰余金合計</b>			
前期末残高		8,307	8,307
当期変動額		—	△2,116
自己株式の消却		—	△2,116
自己株式の処分		0	△0
利益剰余金から資本剰余金への振替		—	2,097
当期変動額合計		0	△19
当期末残高		8,307	8,287
<b>利益剰余金</b>			
<b>利益準備金</b>			
前期末残高		9,405	9,405
当期変動額		—	—
当期変動額合計		—	—
当期末残高		9,405	9,405
<b>その他利益剰余金</b>			
<b>固定資産圧縮積立金</b>			
前期末残高		101	101
当期変動額		—	—
当期変動額合計		—	—
当期末残高		101	101
<b>別途積立金</b>			
前期末残高		102,801	107,801
当期変動額		—	—
別途積立金の積立		5,000	—
当期変動額合計		5,000	—
当期末残高		107,801	107,801
<b>繰越利益剰余金</b>			
前期末残高		7,738	4,377
当期変動額		△1,105	△1,100
剰余金の配当		△1,105	△1,100
利益剰余金から資本剰余金への振替		—	△2,097
別途積立金の積立		△5,000	—
当期純利益		2,744	3,861
当期変動額合計		△3,360	663
当期末残高		4,377	5,041

(単位：百万円)

科目	期別	平成22年3月期	平成23年3月期
		自平成21年4月1日 至平成22年3月31日	自平成22年4月1日 至平成23年3月31日
<b>利益剰余金合計</b>			
前期末残高		120,046	121,685
当期変動額		△1,105	△1,100
剰余金の配当		△1,105	△1,100
別途積立金の積立		—	—
利益剰余金から資本剰余金への振替		—	△2,097
当期純利益		2,744	3,861
当期変動額合計		1,639	663
当期末残高		121,685	122,349
<b>自己株式</b>			
前期末残高		△2,497	△2,507
当期変動額		△12	△1,447
自己株式の取得		△12	△1,447
自己株式の消却		—	2,116
自己株式の処分		1	1
当期変動額合計		△10	671
当期末残高		△2,507	△1,836
<b>株主資本合計</b>			
前期末残高		141,256	142,884
当期変動額		△1,105	△1,100
剰余金の配当		△1,105	△1,100
当期純利益		2,744	3,861
自己株式の取得		△12	△1,447
自己株式の処分		1	1
当期変動額合計		1,628	1,315
当期末残高		142,884	144,200
<b>評価・換算差額等</b>			
<b>その他有価証券評価差額金</b>			
前期末残高		5,396	18,068
当期変動額		12,672	△4,294
株主資本以外の項目の当期変動額（純額）		12,672	△4,294
当期変動額合計		12,672	△4,294
当期末残高		18,068	13,774
<b>繰延ヘッジ損益</b>			
前期末残高		△0	△0
当期変動額		0	0
株主資本以外の項目の当期変動額（純額）		0	0
当期変動額合計		0	0
当期末残高		△0	△0
<b>評価・換算差額等合計</b>			
前期末残高		5,396	18,068
当期変動額		12,672	△4,294
株主資本以外の項目の当期変動額（純額）		12,672	△4,294
当期変動額合計		12,672	△4,294
当期末残高		18,068	13,774
<b>純資産合計</b>			
前期末残高		146,652	160,953
当期変動額		△1,105	△1,100
剰余金の配当		△1,105	△1,100
当期純利益		2,744	3,861
自己株式の取得		△12	△1,447
自己株式の処分		1	1
株主資本以外の項目の当期変動額（純額）		12,672	△4,294
当期変動額合計		14,301	△2,978
当期末残高		160,953	157,974

## 平成23年3月期

### 重要な会計方針

- 商品有価証券の評価基準及び評価方法**  
商品有価証券の評価は、時価法（売却原価は移動平均法により算定）により行っております。
- 有価証券の評価基準及び評価方法**  
有価証券の評価は、満期保有目的の債券については移動平均法による償却原価法（定額法）、子会社株式については移動平均法による原価法、その他有価証券については決算日の市場価格等に基づく時価法（売却原価は移動平均法により算定）により行っております。ただし、その他有価証券のうち時価を把握することが極めて困難と認められるものについては移動平均法による原価法により行っております。  
なお、その他有価証券の評価差額については、全部純資産直入法により処理しております。
- デリバティブ取引の評価基準及び評価方法**  
デリバティブ取引の評価は、時価法により行っております。
- 固定資産の減価償却の方法**
  - 有形固定資産（リース資産を除く。）  
有形固定資産は、主として定率法（ただし、平成10年4月1日以後に取得した建物（建物附属設備を除く。）については定額法）を採用しております。  
なお、主な耐用年数は次のとおりであります。  
建物 3年～50年  
その他の有形固定資産 2年～20年
  - 無形固定資産（リース資産を除く。）  
無形固定資産は、定額法を採用しております。なお、自社利用のソフトウェアについては、行内における利用可能期間（5年）に基づいて償却しております。
  - リース資産  
所有権移転外ファイナンス・リース取引に係る「有形固定資産」及び「無形固定資産」中のリース資産は、リース期間を耐用年数とした定額法により行っております。  
なお、残存価額については、リース契約上に残価保証の取決めがあるものは当該残価保証額とし、それ以外のものは零としております。
- 外貨建資産及び負債の本邦通貨への換算基準**  
外貨建資産・負債は、決算日の為替相場による円換算額を付しております。
- 引当金の計上基準**
  - 貸倒引当金  
貸倒引当金は、予め定めている償却・引当基準に則り、次のとおり計上しております。  
破産、特別清算等、法的に経営破綻の事実が発生している債務者（破綻先）に係る債権及びそれと同等の状況にある債務者（実質破綻先）に係る債権については、債権額から、担保の処分可能見込額及び保証による回収可能見込額を控除し、その残額を計上しております。  
また、現在は経営破綻の状況にないが、今後経営破綻に陥る可能性が大きいと認められる債務者（破綻懸念先）に係る債権については、債権額から、担保の処分可能見込額及び保証による回収可能見込額を控除し、その残額のうち、債務者の支払能力を総合的に判断し必要と認める額を計上しております。  
貸出条件緩和債権（注記事項（貸借対照表関係）4参照）等を有する債務者及びその関連先に係る債権のうち、債権の元本の回収及び利息の受取りに係るキャッシュ・フローを合理的に見積もることができる債権については、当該キャッシュ・フローを当初の約定利率で割引いた金額と債権の帳簿価額との差額を貸倒引当金とする方法（キャッシュ・フロー見積法）により引き当てております。  
上記以外の債権（正常先債権及び要注意先債権のうちキャッシュ・フロー見積法を適用した債権を除いた債権）については、過去の一定期間における貸倒実績から算出した貸倒実績率等に基づき計上しております。  
すべての債権は、資産の自己査定基準に基づき、営業関連部署が資産査定を実施し、当該部署から独立した資産監査部署が査定結果を監査しており、その査定結果に基づいて上記の引当を行っております。
  - 役員賞与引当金  
役員賞与引当金は、役員への賞与の支払いに備えるため、役員に対する賞与の支給見込額のうち、当事業年度に帰属する額を計上しております。
  - 退職給付引当金  
退職給付引当金は、従業員の退職給付に備えるため、当事業年度末における退職給付債務及び年金資産の見込額に基づき、必要額を計上しております。  
また、過去勤務債務及び数理計算上の差異の費用処理方法は、以下のとおりであります。  
過去勤務債務：その発生年度の従業員の平均残存勤務期間内の一定の年数（10年）による定額法により損益処理  
数理計算上の差異：各発生年度の従業員の平均残存勤務期間内の一定の年数（10年）による定額法により損益処理
  - 役員退職慰労引当金  
役員退職慰労引当金は、役員への退職慰労金の支払いに備えるため、役員退職慰労金内規に基づく期末現在の要支給額を計上しております。
  - 睡眠預金払戻損失引当金  
睡眠預金払戻損失引当金は、負債計上を中止した預金について、預金者からの払戻請求に備えるため、将来の払戻請求に応じて発生する損失を見積り、必要と認める額を計上しております。

- 偶発損失引当金  
偶発損失引当金は、偶発的に発生する損失に備えるため、将来発生する損失を見積り、必要と認める額を計上しております。
- リース取引の処理方法**  
所有権移転外ファイナンス・リース取引のうち、リース取引開始日が平成20年4月1日前に開始する事業年度に属するものについては、通常の賃貸借取引に準じた会計処理により行っております。
- ヘッジ会計の方法**  
外貨建金融資産・負債から生じる為替変動リスクに対するヘッジ会計の方法は、「銀行業における外貨建取引等の会計処理に関する会計上及び監査上の取扱い」（日本公認会計士協会業種別監査委員会報告第25号）に規定する繰延ヘッジにより行っております。  
繰延ヘッジの採用にあたっては、外貨建金銭債権債務等の為替変動リスクを減殺する目的で行う為替スワップ取引等をヘッジ手段として指定し、当該ヘッジ手段の残存期間を通じて、ヘッジ対象である外貨建金銭債権債務等に見合うヘッジ手段の外貨ポジション相当額が存在することを確認しております。
- 消費税等の会計処理**  
消費税及び地方消費税（以下、「消費税等」という。）の会計処理は、税抜方式により行っております。  
ただし、有形固定資産に係る控除対象外消費税等は当事業年度の費用に計上しております。

## 平成23年3月期

### 会計方針の変更

#### （資産除去債務に関する会計基準）

当事業年度から「資産除去債務に関する会計基準」（企業会計基準第18号 平成20年3月31日）及び「資産除去債務に関する会計基準の適用指針」（企業会計基準適用指針第21号 平成20年3月31日）を適用しております。これにより、経常利益は5百万円、税引前当期純利益は116百万円それぞれ減少しております。

## 平成23年3月期

### 注記事項

#### 貸借対照表関係

- 関係会社の株式及び出資金総額 3,160百万円
- 貸出金のうち、破綻先債権額は4,235百万円、延滞債権額は47,048百万円であります。  
なお、破綻先債権とは、元本又は利息の支払の遅延が相当期間継続していることその他の事由により元本又は利息の取立て又は弁済の見込みがないものとして未収利息を計上しなかった貸出金（貸倒償却を行った部分を除く。以下「未収利息不計上貸出金」という。）のうち、法人税法施行令（昭和40年政令第97号）第96条第1項第3号のイからホまでに掲げる事由又は同項第4号に規定する事由が生じている貸出金であります。  
また、延滞債権とは、未収利息不計上貸出金であって、破綻先債権及び債務者の経営再建又は支援を図ることを目的として利息の支払を猶予した貸出金以外の貸出金であります。
- 貸出金のうち、3カ月以上延滞債権額は該当ありません。  
なお、3カ月以上延滞債権とは、元本又は利息の支払が、約定支払日の翌日から3月以上遅延している貸出金で破綻先債権及び延滞債権に該当しないものであります。
- 貸出金のうち、貸出条件緩和債権額は2,379百万円であります。  
なお、貸出条件緩和債権とは、債務者の経営再建又は支援を図ることを目的として、金利の減免、利息の支払猶予、元本の返済猶予、債権放棄その他の債務者に有利となる取決めを行った貸出金で破綻先債権、延滞債権及び3カ月以上延滞債権に該当しないものであります。
- 破綻先債権額、延滞債権額、3カ月以上延滞債権額及び貸出条件緩和債権額の合計額は53,663百万円であります。  
なお、上記2から5に掲げた債権額は、貸倒引当金控除前の金額であります。
- 手形割引は、「銀行業における金融商品会計基準適用に関する会計上及び監査上の取扱い」（日本公認会計士協会業種別監査委員会報告第24号）に基づき金融取引として処理しております。これにより受け入れた商業手形及び買入外国為替は、売却又は担保という方法で自由に処分できる権利を有しておりますが、その額面金額は7,546百万円であります。
- ローン・パーティシパシオンで、平成7年6月1日付日本公認会計士協会会計制度委員会報告第3号に基づいて、原債務者に対する貸出金として会計処理した参加元本金額のうち、貸借対照表計上額は、1,480百万円であります。
- 担保に供している資産は次のとおりであります。

担保に供している資産	担保資産に対応する債務
有価証券	163,879百万円
預金	10,223百万円
借入金	25,400百万円

  
上記のほか、為替決済等の取引の担保等として、有価証券66,757百万円を差し入れております。  
また、その他の資産のうち保証金は271百万円であります。
- 当座貸越契約及び貸付金に係るコミットメントライン契約は、顧客からの融資実行の申し出を受けた場合に、契約上規定された条件について違反がない限り、一定の限度額まで資金を貸付けることを約する契約であります。これらの契約に係る融資未実行残高は309,227百万円あります。このうち原契約期間が1年以内のもの又は任意の時期に無条件で取消可能なものが293,907百万円あります。  
なお、これらの契約の多くは、融資実行されずに終了するものであるため、融資未実行残高そのものが必ずしも当行の将来のキャッシュ・フロー

に影響を与えるものではありません。これらの契約の多くには、金融情勢の変化、債権の保全及びその他相当の事由があるときは、当行が実行申し込みを受けた融資の拒絶又は契約極度額の減額をすることができる旨の条項が付けられております。また、契約時において必要に応じて不動産・有価証券等の担保を徴求するほか、契約後も定期的に予め定めている行内手続に基づき顧客の業況等を把握し、必要に応じて契約の見直し、与信保全上の措置等を講じております。

10	有形固定資産の減価償却累計額	32,273百万円
11	有形固定資産の圧縮記帳額 (当事業年度圧縮記帳額 一百万円)	1,062百万円
12	「有価証券」中の社債のうち、有価証券の私募（金融商品取引法第2条第3項）による社債に対する当行の保証債務の額は2,556百万円であります。	
13	取締役及び監査役との間の取引による取締役及び監査役に対する金銭債権総額	251百万円
14	銀行法第18条の定めにより剰余金の配当に制限を受けております。 剰余金の配当をする場合には、会社法第445条第4項（資本金の額及び準備金の額）の規定にかかわらず、当該剰余金の配当により減少する剰余金の額に5分の1を乗じて得た額を資本準備金又は利益準備金として計上することとされております。	

ただし、銀行法施行規則第17条の7の3の規定により、剰余金の配当をする日における資本準備金、利益準備金の総額が当該日における資本金の額以上であるため、当事業年度における当該剰余金の配当に係る利益準備金は計上していません。

**株主資本等変動計算書関係**

自己株式の種類及び株式数に関する事項

	前事業年度末 株式数 (千株)	当事業年度 増加株式数 (千株)	当事業年度 減少株式数 (千株)	当事業年度末 株式数 (千株)	摘要
自己株式					
普通株式	5,638	3,733	5,004	4,367	(注) 1、2

(注) 1 当事業年度中の増加株式数の内訳は以下のとおりであります。  
取締役会決議による自己株式の取得による増加 3,699千株  
単元未満株式の買取請求による増加 34千株  
2 当事業年度中の減少株式数の内訳は以下のとおりであります。  
取締役会決議による自己株式の消却による減少 5,000千株  
単元未満株式の買取請求による減少 4千株

**リース取引関係**

ファイナンス・リース取引

- 所有権移転外ファイナンス・リース取引
  - リース資産の内容
    - 有形固定資産  
主として事務機器等であります。
    - 無形固定資産  
ソフトウェアであります。
  - リース資産の減価償却の方法  
重要な会計方針「4 固定資産の減価償却の方法」に記載のとおりであります。
- 通常の賃貸借取引に係る方法に準じて会計処理を行っている所有権移転外ファイナンス・リース取引
  - リース物件の取得価額相当額、減価償却累計額相当額及び期末残高相当額

	有形固定資産	無形固定資産	合計
取得価額相当額	629百万円	150百万円	779百万円
減価償却累計額相当額	457百万円	101百万円	559百万円
期末残高相当額	171百万円	48百万円	220百万円

- ・未経過リース料期末残高相当額
 

1年内	1年超	合計
153百万円	86百万円	240百万円
  - ・当期の支払リース料、減価償却費相当額及び支払利息相当額
 

支払リース料	187百万円
減価償却費相当額	164百万円
支払利息相当額	17百万円
  - ・減価償却費相当額の算定方法  
リース期間を耐用年数とし、残存価額を零とする定額法によっております。
  - ・利息相当額の算定方法  
リース料総額とリース物件の取得価額相当額との差額を利息相当額とし、各期への配分方法については、利息法によっております。
- (減損損失について)  
リース資産に配分された減損損失はありませんので、項目等の記載は省略しております。

**有価証券関係**

- ・子会社株式及び関連会社株式  
該当ありません。  
なお、時価を把握することが極めて困難と認められる非上場の子会社株式及び関連会社株式の貸借対照表計上額は、子会社株式3,160百万円です。

**税効果会計関係**

- 繰延税金資産及び繰延税金負債の発生の主な原因別の内訳

繰延税金資産	
貸倒引当金	6,321百万円
有価証券償却	5,058百万円
退職給付引当金	4,516百万円
減価償却費	1,227百万円
その他	3,230百万円
繰延税金資産小計	20,354百万円
評価性引当額	△9,975百万円
繰延税金資産合計	10,379百万円
繰延税金負債	
その他有価証券評価差額金	△9,098百万円
その他	△1,568百万円
繰延税金負債合計	△10,666百万円
繰延税金負債の純額	△287百万円

- 法定実効税率と税効果会計適用後の法人税等の負担率との間に重要な差異があるときの、当該差異の原因となった主な項目別の内訳

法定実効税率	40.2%
(調整)	
評価性引当額	3.7%
受取配当金等永久に益金に算入されない項目	△3.3%
交際費等永久に損金に算入されない項目	0.6%
その他	1.7%
税効果会計適用後の法人税等の負担率	42.9%

**企業結合等関係**

該当ありません。

**資産除去債務関係**

該当ありません。

**1株当たり情報**

1株当たり純資産額	874.97円
1株当たり当期純利益金額	21.16円

- 1株当たり当期純利益金額の算定上の基礎は、次のとおりであります。

当期純利益	3,861百万円
普通株主に帰属しない金額	一百万円
普通株式に係る当期純利益	3,861百万円
普通株式の期中平均株式数	182,431千株

- 潜在株式調整後1株当たり当期純利益金額については、潜在株式が存在しないため記載していません。

- 1株当たり純資産額の算定上の基礎は、次のとおりであります。

純資産の部の合計額	157,974百万円
純資産の部の合計額から控除する金額	一百万円
普通株式に係る期末の純資産額	157,974百万円
1株当たり純資産額の算定に用いられた 期末の普通株式の数	180,547千株

**重要な後発事象**

該当ありません。

部門別損益の内訳

(単位：百万円、%)

		平成22年3月期	平成23年3月期
国内業務部門	資金運用収支	36,596	36,368
	役務取引等収支	4,441	4,544
	その他業務収支	787	1,103
	業務粗利益	41,824	42,015
	業務粗利益率	1.64	1.60
国際業務部門	資金運用収支	86	47
	役務取引等収支	38	46
	その他業務収支	120	137
	業務粗利益	245	231
	業務粗利益率	0.99	2.83
合	業務粗利益	42,070	42,247
	一般貸倒引当金繰入額	△307	△752
計	経費	28,326	29,342
	業務純益	14,051	13,657

- (注) 1 国内業務部門は国内店の円建取引、国際業務部門は国内店の外貨建取引であります。  
 ただし、円建対非居住者取引、特別国際金融取引勘定分は国際業務部門に含めております。  
 2 特定取引収支については、特定取引勘定を設置していないため該当ありません。

役務取引の状況

(単位：百万円)

		平成22年3月期	平成23年3月期
国内業務部門	役務取引等収益	6,550	6,689
	うち 預金・貸出業務	2,125	2,136
	為替業務	2,231	2,172
	証券関連業務	723	843
	代理業務	766	842
	保護預り・貸金庫業務	258	252
	保証業務	44	35
	役務取引等費用	2,109	2,145
国際業務部門	うち 為替業務	688	695
	役務取引等収益	67	74
	うち 預金・貸出業務	—	—
	為替業務	65	71
	証券関連業務	—	—
	代理業務	—	—
	保護預り・貸金庫業務	—	—
	保証業務	2	2
役務取引等費用	28	27	
うち 為替業務	25	27	

- (注) 国内業務部門は国内店の円建取引、国際業務部門は国内店の外貨建取引であります。  
 ただし、円建対非居住者取引、特別国際金融取引勘定分は国際業務部門に含めております。



資金運用・調達勘定平均残高・利息等の内訳

(単位：百万円、%)

	平成22年3月期			平成23年3月期			
	平均残高	利息	利回り	平均残高	利息	利回り	
国内 業 務 部 門	資金運用勘定	2,537,415 (12,401)	40,498 (34)	1.59	2,624,430 (3,116)	38,730 (4)	1.47
	うち 貸出金	1,473,908	28,067	1.90	1,480,790	25,784	1.74
	商品有価証券	56	0	0.23	78	0	0.21
	有価証券	975,374	12,232	1.25	1,076,921	12,790	1.18
	コールローン	57,749	72	0.12	46,052	59	0.12
	買入手形	—	—	—	—	—	—
	買現先勘定	—	—	—	—	—	—
	預け金	10,092	10	0.09	7,785	7	0.09
	資金調達勘定	2,433,535 ( —)	3,902 ( —)	0.16	2,517,339 ( —)	2,362 ( —)	0.09
	うち 預金	2,279,444	3,378	0.14	2,328,251	1,957	0.08
譲渡性預金	141,241	381	0.27	163,597	258	0.15	
コールマネー	410	0	0.11	82	0	0.10	
売渡手形	—	—	—	—	—	—	
売現先勘定	—	—	—	—	—	—	
コマーシャル・ペーパー	—	—	—	—	—	—	
借入金	10,596	10	0.09	23,341	23	0.10	
国 際 業 務 部 門	資金運用勘定	24,734 ( —)	214 ( —)	0.86	8,179 ( —)	65 ( —)	0.80
	うち 貸出金	2,338	28	1.20	1,121	9	0.87
	商品有価証券	—	—	—	—	—	—
	有価証券	11,374	132	1.16	1,369	24	1.79
	コールローン	9,846	52	0.53	5,025	29	0.59
	買入手形	—	—	—	—	—	—
	買現先勘定	—	—	—	—	—	—
	預け金	246	0	0.19	—	—	—
	資金調達勘定	24,635 (12,401)	128 (34)	0.52	8,257 (3,116)	17 (4)	0.21
	うち 預金	4,605	9	0.20	4,979	5	0.11
譲渡性預金	—	—	—	—	—	—	
コールマネー	7,558	54	0.72	92	0	0.54	
売渡手形	—	—	—	—	—	—	
売現先勘定	—	—	—	—	—	—	
コマーシャル・ペーパー	—	—	—	—	—	—	
借入金	—	—	—	—	—	—	

(注) [国内業務部門]

- 1 国内業務部門は国内店の円建取引であります。
- 2 資金運用勘定は、無利息預け金の平均残高（平成22年3月期 7,039百万円、平成23年3月期 7,729百万円）を控除して表示しております。
- 3 ( ) 内は国内業務部門と国際業務部門の間の資金貸借の平均残高及び利息（うち書き）であります。

[国際業務部門]

- 1 国際業務部門は国内店の外貨建取引であります。  
ただし、円建対非居住者取引、特別国際金融取引勘定分は国際業務部門に含めております。
- 2 資金運用勘定は、無利息預け金の平均残高（平成22年3月期 10百万円、平成23年3月期 11百万円）を控除して表示しております。
- 3 ( ) 内は国内業務部門と国際業務部門の間の資金貸借の平均残高及び利息（うち書き）であります。
- 4 国内店外貨建取引の平均残高は月次カレント方式により算出しております。



## 受取利息・支払利息の分析

(単位：百万円)

		平成22年3月期			平成23年3月期		
		残高による増減	利率による増減	純増減	残高による増減	利率による増減	純増減
国内業務部門	受取利息	853	△3,700	△2,846	1,388	△3,156	△1,768
	支払利息	136	△2,182	△2,046	134	△1,674	△1,539
国際業務部門	受取利息	△346	△457	△804	△143	△5	△148
	支払利息	△267	△382	△649	△85	△24	△110

- (注) 1 国内業務部門は国内店の円建取引、国際業務部門は国内店の外貨建取引であります。  
 ただし、円建対非居住者取引、特別国際金融取引勘定分は国際業務部門に含めております。  
 2 残高及び利率の増減要因が重なる部分については、利率による増減要因に含めております。

## 営業経費の内訳

(単位：百万円)

	平成22年3月期	平成23年3月期
給料・手当	11,275	12,041
退職給付費用	932	1,595
福利厚生費	109	74
減価償却費	1,866	2,112
土地建物機械賃借料	911	837
営繕費	138	84
消耗品費	432	567
給水光熱費	304	305
旅費	70	44
通信費	701	823
広告宣伝費	231	243
租税公課	1,339	1,254
その他	10,114	10,095
合計	28,429	30,081

## その他業務損益の内訳

(単位：百万円)

		平成22年3月期	平成23年3月期
国内業務部門	商品有価証券売買損益	7	4
	国債等債券売却損益	779	1,098
	その他	0	0
	計	787	1,103
国際業務部門	外国為替売買損益	120	137
	国債等債券売却損益	—	—
	その他	—	—
	計	120	137
合計		908	1,240

- (注) 国内業務部門は国内店の円建取引、国際業務部門は国内店の外貨建取引であります。  
 ただし、円建対非居住者取引、特別国際金融取引勘定分は国際業務部門に含めております。

資金運用利回り・資金調達原価・総資金利鞘

(単位：%)

		平成22年3月期	平成23年3月期
国内業務部門	資金運用利回り	1.59	1.47
	資金調達原価	1.31	1.24
	総資金利鞘	0.28	0.23
国際業務部門	資金運用利回り	0.86	0.80
	資金調達原価	1.92	4.24
	総資金利鞘	△1.06	△3.44

(注) 国内業務部門は国内店の円建取引、国際業務部門は国内店の外貨建取引であります。  
ただし、円建対非居住者取引、特別国際金融取引勘定分は国際業務部門に含めております。

利益率

(単位：%)

		平成22年3月期	平成23年3月期
総資産利益率 (ROA)	経常利益率	0.22	0.27
	当期純利益率	0.10	0.14
純資産利益率 (ROE)	経常利益率	3.81	4.62
	当期純利益率	1.78	2.42

(注) 1 総資産経常(当期純)利益率 =  $\frac{\text{経常(当期純)利益}}{(\text{期首総資産} + \text{期末総資産}) \div 2} \times 100$

2 純資産経常(当期純)利益率 =  $\frac{\text{経常(当期純)利益}}{(\text{期首純資産の部合計} + \text{期末純資産の部合計}) \div 2} \times 100$

経費率

(単位：%)

	平成22年3月期	平成23年3月期
業務粗利益経費率 (OHR)	67.33	69.45

1店舗当たり預金・貸出金

(期末 単位：百万円)

	平成22年3月期	平成23年3月期
預金	27,796	28,238
貸出金	16,889	17,147

(注) 1 預金額には譲渡性預金を含んでおります。  
2 出張所を除いた店舗数により算出しております。

従業員1人当たり預金・貸出金

(期末 単位：百万円)

	平成22年3月期	平成23年3月期
預金	1,542	1,495
貸出金	937	908

(注) 1 預金額には譲渡性預金を含んでおります。  
2 従業員数は期中平均人員を使用しております。

預貸率・預証率

(単位：%)

		平成22年3月期		平成23年3月期	
		期 末	期中平均	期 末	期中平均
預貸率	国内業務部門	60.81	60.88	60.81	59.42
	国際業務部門	36.70	50.77	20.02	22.52
	合 計	60.76	60.86	60.72	59.35
預証率	国内業務部門	42.36	40.29	43.57	43.21
	国際業務部門	49.33	246.97	36.65	27.51
	合 計	42.38	40.68	43.55	43.18

(注) 国内業務部門は国内店の円建取引、国際業務部門は国内店の外貨建取引であります。  
ただし、円建対非居住者取引、特別国際金融取引勘定分は国際業務部門に含めております。

預金者別預金残高

(期末 単位：百万円、%)

	平成22年3月期	構成比	平成23年3月期	構成比
個人預金	1,746,448	75.46	1,776,172	75.60
法人預金	424,636	18.35	438,722	18.68
その他	143,348	6.19	134,444	5.72
合計	2,314,434	100.00	2,349,338	100.00

(注) 譲渡性預金及び特別国際金融取引勘定分を除いております。

預金科目別残高

(単位：百万円、%)

		平成22年3月期				平成23年3月期				
		期末残高	構成比	平均残高	構成比	期末残高	構成比	平均残高	構成比	
国内 業務 部門	預 金	流動性預金	1,223,184	52.96	1,185,524	52.01	1,259,539	53.74	1,219,599	52.38
		定期性預金	1,065,084	46.12	1,074,900	47.16	1,064,764	45.43	1,090,479	46.84
		うち 固定金利定期預金	1,064,495	46.09	1,071,775	47.01	1,064,481	45.41	1,090,186	46.82
		変動金利定期預金	304	0.01	341	0.01	282	0.01	292	0.01
		その他	21,175	0.92	19,019	0.83	19,565	0.83	18,173	0.78
	計	2,309,444	100.00	2,279,444	100.00	2,343,869	100.00	2,328,251	100.00	
	譲渡性預金	159,458	/	141,241	/	163,911	/	163,597	/	
	合計	2,468,903	/	2,420,686	/	2,507,781	/	2,491,848	/	
国際 業務 部門	預 金	流動性預金	—	—	—	—	—	—	—	—
		定期性預金	—	—	—	—	—	—	—	—
		うち 固定金利定期預金	—	—	—	—	—	—	—	—
		変動金利定期預金	—	—	—	—	—	—	—	—
		その他	4,990	100.00	4,605	100.00	5,469	100.00	4,979	100.00
	計	4,990	100.00	4,605	100.00	5,469	100.00	4,979	100.00	
	譲渡性預金	—	/	—	/	—	/	—	/	
	合計	4,990	/	4,605	/	5,469	/	4,979	/	
	総合計	2,473,893	/	2,425,292	/	2,513,250	/	2,496,827	/	

- (注) 1 国内業務部門は国内店の円建取引、国際業務部門は国内店の外貨建取引であります。  
 ただし、円建対非居住者取引、特別国際金融取引勘定分は国際業務部門に含めております。  
 2 流動性預金＝当座預金＋普通預金＋貯蓄預金＋通知預金  
 3 定期性預金＝定期預金＋定期積金  
 固定金利定期預金：預入時に満期日迄の利率が確定する定期預金  
 変動金利定期預金：預入期間中の市場金利の変化に応じて金利が変動する定期預金  
 4 国際業務部門の国内店外貨建取引の平均残高は、月次カレント方式により算出しております。

定期預金の残存期間別残高

(期末 単位：百万円)

種 類	期 間 期 別	期 間							合 計
		3ヵ月未満	3ヵ月以上 6ヵ月未満	6ヵ月以上 1年未満	1年以上 2年未満	2年以上 3年未満	3年以上		
定期預金	平成22年3月31日	248,408	212,917	385,599	59,551	46,158	12,867	965,503	
	平成23年3月31日	244,211	211,661	369,997	67,268	36,488	26,619	956,246	
うち固定金利 定期預金	平成22年3月31日	248,310	212,878	385,572	59,475	46,035	12,867	965,140	
	平成23年3月31日	244,162	211,657	369,937	67,159	36,386	10,247	939,551	
うち変動金利 定期預金	平成22年3月31日	39	38	27	76	123	—	304	
	平成23年3月31日	8	4	59	109	101	—	282	
うちその他	平成22年3月31日	58	—	—	—	—	—	58	
	平成23年3月31日	40	—	—	—	—	16,372	16,412	

(注) 本表の預金残高には、積立定期預金を含んでおりません。

## 貸出金科目別残高

(単位：百万円)

	平成22年3月期		平成23年3月期	
	期末残高	平均残高	期末残高	平均残高
国内業務部門				
手形貸付	61,729	57,724	61,273	54,621
証書貸付	1,300,025	1,264,973	1,332,914	1,293,368
当座貸越	131,721	142,990	123,257	125,009
割引手形	7,883	8,219	7,543	7,790
計	1,501,359	1,473,908	1,524,989	1,480,790
国際業務部門				
手形貸付	1,831	2,338	1,094	1,121
証書貸付	—	—	—	—
当座貸越	—	—	—	—
割引手形	—	—	—	—
計	1,831	2,338	1,094	1,121
合計	1,503,191	1,476,246	1,526,084	1,481,912

(注) 1 国内業務部門は国内店の円建取引、国際業務部門は国内店の外貨建取引であります。  
ただし、円建対非居住者取引、特別国際金融取引勘定分は国際業務部門に含めております。  
2 国際業務部門の国内店外貨建取引の平均残高は、月次カレント方式により算出しております。

## 貸出金業種別内訳

(期末 単位：百万円、%)

	平成22年3月期	構成比	平成23年3月期	構成比
製造業	162,643	10.82	157,706	10.33
農業、林業	1,352	0.09	1,454	0.10
漁業	13	0.00	18	0.00
鉱業、採石業、砂利採取業	2,230	0.15	2,340	0.15
建設業	50,657	3.37	45,445	2.98
電気・ガス・熱供給・水道業	32,765	2.18	33,591	2.20
情報通信業	20,968	1.40	19,992	1.31
運輸業、郵便業	66,705	4.44	72,681	4.76
卸売業、小売業	125,090	8.32	127,125	8.33
金融業、保険業	44,835	2.98	47,597	3.12
不動産業、物品賃貸業	223,632	14.88	198,931	13.04
その他のサービス業	149,591	9.95	163,583	10.72
国・地方公共団体	231,672	15.41	278,456	18.25
その他	391,033	26.01	377,157	24.71
合計	1,503,191	100.00	1,526,084	100.00
特別国際金融取引勘定分	—	—	—	—

## 貸出金の残存期間別残高

(期末 単位：百万円)

種類	期間 期別	期間					期間の定め のないもの	合計
		1年以下	1年超 3年以下	3年超 5年以下	5年超 7年以下	7年超		
貸出金	平成22年3月31日	360,692	309,656	243,831	117,139	340,140	131,730	1,503,191
	平成23年3月31日	284,899	216,225	205,027	94,755	603,882	121,293	1,526,084
うち変動金利	平成22年3月31日		172,881	143,122	41,844	149,734	9,993	
	平成23年3月31日		33,941	51,905	26,332	269,939	8,915	
うち固定金利	平成22年3月31日		136,775	100,708	75,295	190,406	121,736	
	平成23年3月31日		182,284	153,122	68,422	333,943	112,378	

(注) 残存期間1年以下の貸出金については、変動金利、固定金利の区別をしておりません。

## 中小企業等向け貸出残高

(期末 単位：百万円、%)

	平成22年3月期	平成23年3月期
中小企業等向け貸出	893,113	871,440
総貸出に対する比率	59.41	57.10

(注) 中小企業等とは、資本金3億円（ただし、卸売業は1億円、小売業、飲食業、物品賃貸業等は5千万円）以下の会社又は常用する従業員が300人（ただし、卸売業、物品賃貸業等は100人、小売業、飲食業は50人）以下の企業等であります。

## 消費者ローン・住宅ローン残高

(期末 単位：百万円)

	平成22年3月期	平成23年3月期
消費者ローン残高	387,151	379,722
うち住宅ローン残高	366,875	361,410
うちその他ローン残高	20,275	18,311



## 貸出金用途別内訳

(期末 単位：百万円、%)

	平成22年3月期	構成比	平成23年3月期	構成比
設備資金	551,431	36.68	539,923	35.38
運転資金	951,759	63.32	986,160	64.62
合 計	1,503,191	100.00	1,526,084	100.00

## 貸出金担保別内訳

(期末 単位：百万円)

	平成22年3月期	平成23年3月期
有価証券	5,190	3,105
債権	3,673	14,811
商品	—	—
不動産	352,424	372,537
その他	134	2,697
計	361,423	393,152
保証	429,752	384,483
信用	712,015	748,447
合 計	1,503,191	1,526,084
(うち劣後特約貸出金)	( — )	( — )

## 支払承諾見返の担保別内訳

(期末 単位：百万円)

	平成22年3月期	平成23年3月期
有価証券	—	—
債権	157	188
商品	—	—
不動産	687	542
その他	—	—
計	845	731
保証	7,325	5,870
信用	145	621
合 計	8,316	7,222

## 引当金等の内訳

平成22年3月期

(単位：百万円)

区 分	期首残高	当期増加額	当期減少額		期末残高	摘 要
			目的使用	そ の 他		
貸倒引当金	28,475	31,203	3,730	24,745	31,203	
一般貸倒引当金	6,127	5,820	—	※ 6,127	5,820	※洗替による取崩額
個別貸倒引当金	22,347	25,382	3,730	※ 18,617	25,382	※洗替による取崩額
役員賞与引当金	22	23	22	—	23	
役員退職慰労引当金	605	77	230	—	452	
睡眠預金払戻損失引当金	355	226	46	※ 309	226	※洗替による取崩額
偶発損失引当金	220	300	187	※ 33	300	※洗替による取崩額
合 計	29,679	31,830	4,216	25,088	32,205	

平成23年3月期

(単位：百万円)

区 分	期首残高	当期増加額	当期減少額		期末残高	摘 要
			目的使用	そ の 他		
貸倒引当金	31,203	19,682	12,779	18,423	19,682	
一般貸倒引当金	5,820	5,068	—	※ 5,820	5,068	※洗替による取崩額
個別貸倒引当金	25,382	14,613	12,779	※ 12,602	14,613	※洗替による取崩額
役員賞与引当金	23	31	23	—	31	
役員退職慰労引当金	452	79	—	—	531	
睡眠預金払戻損失引当金	226	332	54	※ 172	332	※洗替による取崩額
偶発損失引当金	300	246	88	※ 211	246	※洗替による取崩額
合 計	32,205	20,372	12,946	18,807	20,824	

## 貸出金償却額

(単位：百万円)

	平成22年3月期	平成23年3月期
貸出金償却額	1	9

## 特定海外債権残高

該当ありません。

## 金融再生法開示債権

当行は部分直接償却を実施しておりません。

(期末 単位：百万円、%)

	平成22年3月期	平成23年3月期
破産更生債権及びこれらに準ずる債権	29,318	14,608
危険債権	33,119	37,043
要管理債権	1,404	2,379
小計 (A)	63,842	54,030
正常債権	1,451,921	1,483,001
合計 (B)	1,515,763	1,537,031
開示債権比率 (A) / (B)	4.21	3.51

部分直接償却を実施した場合の平成23年3月期の金融再生法開示債権は、以下のとおりとなります。

(期末 単位：百万円、%)

	実施前 (A)	実施後 (B)	増減 (B) - (A)
破産更生債権及びこれらに準ずる債権	14,608	9,635	△4,973
危険債権	37,043	37,043	0
要管理債権	2,379	2,379	0
小計 (A)	54,030	49,057	△4,973
正常債権	1,483,001	1,483,001	0
合計 (B)	1,537,031	1,532,058	△4,973
開示債権比率 (A) / (B)	3.51	3.20	△0.31

(注) 「金融機能の再生のための緊急措置に関する法律」(平成10年法律第132号) 第6条に基づき、当行の貸借対照表の社債(当該社債を有する金融機関がその元本の償還及び利息の支払の全部又は一部について保証しているものであって、当該社債の発行が金融商品取引法(昭和23年法律第25号)第2条第3項に規定する有価証券の私募によるものに限る。)、貸出金、外国為替、その他資産中の未収利息及び仮払金、支払承諾見返の各勘定に計上されるもの並びに貸借対照表に注記することとされている有価証券の貸付けを行っている場合のその有価証券(使用貸借又は貸借契約によるものに限る。)について債務者の財政状態及び経営成績等を基礎として次のとおり区分するものであります。

- 破産更生債権及びこれらに準ずる債権  
破産更生債権及びこれらに準ずる債権とは、破産手続開始、更生手続開始、再生手続開始の申立て等の事由により経営破綻に陥っている債務者に対する債権及びこれらに準ずる債権をいう。
- 危険債権  
危険債権とは、債務者が経営破綻の状態には至っていないが、財政状態及び経営成績が悪化し、契約に従った債権の元本の回収及び利息の受取りができない可能性の高い債権をいう。
- 要管理債権  
要管理債権とは、3ヵ月以上延滞債権及び貸出条件緩和債権をいう。
- 正常債権  
正常債権とは、債務者の財政状態及び経営成績に特に問題がないものとして、上記1から3までに掲げる債権以外のものに区分される債権をいう。

## リスク管理債権

当行は部分直接償却を実施しておりません。

(期末 単位：百万円、%)

	平成22年3月期	貸出金残高比	平成23年3月期	貸出金残高比
破綻先債権額	13,398	0.89	4,235	0.27
延滞債権額	48,559	3.23	47,048	3.08
3ヵ月以上延滞債権額	150	0.00	—	—
貸出条件緩和債権額	1,253	0.08	2,379	0.15
合計	63,362	4.21	53,663	3.51

部分直接償却を実施した場合の平成23年3月期のリスク管理債権は、以下のとおりとなります。

(期末 単位：百万円、%)

	実施前 (A)	実施後 (B)	増減 (B) - (A)
破綻先債権額	4,235	2,123	△2,112
延滞債権額	47,048	44,209	△2,839
3ヵ月以上延滞債権額	—	—	—
貸出条件緩和債権額	2,379	2,379	0
合計 (A)	53,663	48,712	△4,951
貸出金残高 (B)	1,526,084	1,521,133	△4,951
貸出金残高比 (A) / (B)	3.51	3.20	△0.31

- (注) 1 破綻先債権とは、元本又は利息の支払の遅延が相当期間継続していることその他の事由により元本又は利息の取立て又は弁済の見込みがないものとして未収利息を計上しなかった貸出金(貸倒償却を行った部分を除く。以下「未収利息不計上貸出金」という。)のうち、法人税法施行令(昭和40年政令第97号)第96条第1項第3号のイからホまでに掲げる事由又は同項第4号に規定する事由が生じている貸出金であります。
- 2 延滞債権とは、未収利息不計上貸出金であって、破綻先債権及び債務者の経営再建又は支援を図ることを目的として利息の支払を猶予した貸出金以外の貸出金であります。
- 3 3ヵ月以上延滞債権とは、元本又は利息の支払が、約定支払日の翌日から3月以上遅延している貸出金で破綻先債権及び延滞債権に該当しないものであります。
- 4 貸出条件緩和債権とは、債務者の経営再建又は支援を図ることを目的として、金利の減免、利息の支払猶予、元本の返済猶予、債権放棄その他の債務者に有利となる取決めを行った貸出金で、破綻先債権、延滞債権及び3ヵ月以上延滞債権に該当しないものであります。

「リスク管理債権」の保全状況等については、8ページをご覧ください。

## 業種別リスク管理債権

(期末 単位：百万円)

	平成22年3月期	平成23年3月期
国内店分(除く特別国際金融取引勘定分)	63,362	53,663
製造業	7,164	4,739
農業、林業	84	93
漁業	—	—
鉱業、採石業、砂利採取業	5	—
建設業	13,659	7,794
電気・ガス・熱供給・水道業	1	2
情報通信業	869	536
運輸業、郵便業	3,414	437
卸売業、小売業	6,371	8,234
金融業、保険業	514	442
不動産業、物品賃貸業	8,094	7,861
その他のサービス業	10,886	9,463
国・地方公共団体	—	—
その他	12,296	14,057

## 内国為替取扱高

(年間 単位：千口、億円)

			平成22年3月期	平成23年3月期
送金為替	各地へ向けた分	□ 数	5,719	6,106
		金額	53,265	60,081
	各地より受けた分	□ 数	6,192	6,083
		金額	53,443	53,701
代金取立	各地へ向けた分	□ 数	739	570
		金額	7,214	5,697
	各地より受けた分	□ 数	756	615
		金額	8,177	6,969
合計	□ 数	13,409	13,375	
	金額	122,100	126,450	

## 外国為替取扱高

(年間 単位：百万米ドル)

		平成22年3月期	平成23年3月期
仕向為替	売渡為替	333	231
	買入為替	187	64
被仕向為替	支払為替	143	167
	取立為替	7	9
合計		671	472

## 外貨建資産残高

(期末 単位：万米ドル)

	平成22年3月期	平成23年3月期
国内店	8,791	8,783
海外店	—	—
合計	8,791	8,783

(注) 外貨額は期末日の対米ドル換算レート(仲値)で引き直しております。

有価証券残高

(単位：百万円、%)

		平成22年3月期				平成23年3月期			
		期末残高	構成比	平均残高	構成比	期末残高	構成比	平均残高	構成比
国内業務部門	国債	474,603	45.37	392,989	40.29	564,537	51.67	543,007	50.42
	地方債	173,378	16.58	185,608	19.03	174,655	15.98	171,887	15.96
	社債	308,197	29.46	321,639	32.98	278,304	25.47	287,170	26.67
	株式	64,050	6.12	49,695	5.09	53,196	4.87	51,952	4.82
	その他の証券	25,824	2.47	25,441	2.61	21,987	2.01	22,903	2.13
	計	1,046,053	100.00	975,374	100.00	1,092,681	100.00	1,076,921	100.00
国際業務部門	国債	—	—	—	—	—	—	—	—
	地方債	—	—	—	—	—	—	—	—
	社債	—	—	—	—	—	—	—	—
	株式	—	—	—	—	—	—	—	—
	その他の証券	2,461	100.00	11,374	100.00	2,004	100.00	1,369	100.00
	うち外国債券	2,461	99.97	11,373	99.99	2,004	99.97	1,369	99.96
	うち外国株式	0	0.03	0	0.01	0	0.03	0	0.04
計	2,461	100.00	11,374	100.00	2,004	100.00	1,369	100.00	
合計	1,048,515		986,748		1,094,686		1,078,290		

有価証券の残存期間別残高

(単位：百万円)

種類	期間	平成22年3月期末(平成22年3月31日現在)							合計
		1年以内	1年超 3年以内	3年超 5年以内	5年超 7年以内	7年超 10年以内	10年超	期間の定め のないもの	
国債		45,499	89,174	93,786	109,708	116,905	19,530	—	474,603
地方債		18,937	33,217	45,106	30,766	45,350	—	—	173,378
社債		30,778	48,584	103,037	95,791	30,005	—	—	308,197
株式		—	—	—	—	—	—	64,050	64,050
その他の証券		—	—	462	1,999	—	—	25,825	28,286
うち外国債券		—	—	462	1,999	—	—	—	2,461
うち外国株式		—	—	—	—	—	—	0	0

(単位：百万円)

種類	期間	平成23年3月期末(平成23年3月31日現在)							合計
		1年以内	1年超 3年以内	3年超 5年以内	5年超 7年以内	7年超 10年以内	10年超	期間の定め のないもの	
国債		39,382	128,158	154,328	137,475	105,192	—	—	564,537
地方債		22,072	38,776	42,762	41,096	29,946	—	—	174,655
社債		23,550	58,945	124,560	59,200	12,047	—	—	278,304
株式		—	—	—	—	—	—	53,196	53,196
その他の証券		417	336	1,250	—	—	—	21,988	23,992
うち外国債券		417	336	1,250	—	—	—	—	2,004
うち外国株式		—	—	—	—	—	—	0	0

## 公共債引受額

(年間 単位：百万円)

	平成22年3月期	平成23年3月期
国債	—	—
地方債・政府保証債	59,544	44,067
合計	59,544	44,067

## 公共債窓口販売額

(年間 単位：百万円)

	平成22年3月期	平成23年3月期
国債	10,449	11,204
地方債・政府保証債	1,966	2,219
合計	12,416	13,423
証券投資信託	20,038	24,679

## 商品有価証券種類別残高

(年間 単位：百万円)

	平成22年3月期		平成23年3月期	
	売買高	平均残高	売買高	平均残高
国債	13,001	56	15,087	78
地方債・政府保証債	—	—	—	—
その他商品有価証券	—	—	—	—
合計	13,001	56	15,087	78

## 有価証券関係

貸借対照表の「有価証券」のほか、「商品有価証券」及び「買入金銭債権」中のコマーシャル・ペーパーが含まれております。

### (1) 売買目的有価証券

(単位：百万円)

種類	期別	平成22年3月期(平成22年3月31日現在)	平成23年3月期(平成23年3月31日現在)
		当期の損益に含まれた評価差額	当期の損益に含まれた評価差額
売買目的有価証券		0	△0

### (2) 満期保有目的の債券

(単位：百万円)

	種類	平成22年3月期(平成22年3月31日現在)			平成23年3月期(平成23年3月31日現在)		
		貸借対照表計上額	時価	差額	貸借対照表計上額	時価	差額
時価が貸借対照表計上額を超えるもの	社債	1,647	1,669	22	1,460	1,479	18
時価が貸借対照表計上額を超えないもの	社債	1,271	1,262	△9	1,093	1,081	△12
合計		2,918	2,931	12	2,554	2,560	6



## (3) その他有価証券

(単位：百万円)

種類	期別	平成22年3月期(平成22年3月31日現在)			平成23年3月期(平成23年3月31日現在)			
		貸借対照表計上額	取得原価	差額	貸借対照表計上額	取得原価	差額	
貸借対照表計上額が取得原価を超えるもの	株式	50,168	36,633	13,534	29,583	20,934	8,649	
	債券	国債	873,273	855,453	17,820	903,187	884,647	18,539
		地方債	402,736	396,657	6,078	470,910	464,052	6,858
		社債	171,335	166,216	5,119	162,598	157,422	5,175
		社債	299,201	292,579	6,621	269,678	263,173	6,505
	その他	11,133	9,290	1,842	10,828	8,949	1,878	
	小計	934,575	901,376	33,198	943,599	914,531	29,068	
貸借対照表計上額が取得原価を超えないもの	株式	9,994	11,667	△1,673	20,241	23,554	△3,313	
	債券	国債	79,986	80,421	△435	111,755	112,629	△874
		地方債	71,866	72,264	△398	93,627	94,313	△686
		地方債	2,042	2,056	△14	12,057	12,172	△114
		社債	6,077	6,100	△23	6,071	6,144	△72
	その他	17,035	18,858	△1,823	13,056	15,063	△2,007	
	小計	107,015	110,947	△3,931	145,052	151,247	△6,194	
合計	1,041,590	1,012,324	29,266	1,088,652	1,065,779	22,873		

(注) 上記には、時価を把握することが極めて困難と認められる非上場株式(貸借対照表計上額及び取得原価平成22年3月期319百万円、平成23年3月期318百万円)を含めておりません。

## (4) 当期中に売却した満期保有目的の債券

(単位：百万円)

種類	平成22年3月期(自平成21年4月1日至平成22年3月31日)			平成23年3月期(自平成22年4月1日至平成23年3月31日)		
	売却原価	売却額	売却損益	売却原価	売却額	売却損益
社債	40	41	1	500	507	7

(売却の理由) 買入消却によるものであります。

## (5) 当期中に売却したその他有価証券

(単位：百万円)

種類	平成22年3月期(自平成21年4月1日至平成22年3月31日)			平成23年3月期(自平成22年4月1日至平成23年3月31日)			
	売却額	売却益の合計額	売却損の合計額	売却額	売却益の合計額	売却損の合計額	
株式	3,429	1,179	24	3,227	565	571	
債券	49,330	1,097	—	81,740	1,262	81	
	国債	3,035	93	—	51,648	644	81
	地方債	23,301	315	—	23,286	424	—
	社債	22,994	688	—	6,805	193	—
その他	805	—	194	3,117	138	224	
合計	53,566	2,276	218	88,084	1,966	878	

(6) 保有目的を変更した有価証券  
該当ありません。

## (7) 減損処理を行った有価証券

その他有価証券で時価のあるもののうち、当該有価証券の時価が取得原価に比べて著しく下落しており、時価が取得原価まで回復する見込みがあると認められないものについては、当該時価をもって貸借対照表計上額とするとともに、評価差額を当期の損失として処理(以下「減損処理」という。)しております。

当期における減損処理額は、平成22年3月期709百万円(全額が株式)、平成23年3月期3,249百万円(全額が株式)であります。

また、時価が「著しく下落した」と判断し、減損処理する基準は以下のとおりであります。

- ① 決算日における当該有価証券の時価の取得原価に対する下落率が50%以上の銘柄については一律減損処理。
- ② 下落率が30%以上50%未満の銘柄については、過去1年間の時価水準を勘案したうえで、回復の可能性がない銘柄について減損処理。
- ③ 下落率が30%未満の銘柄については、発行者の財政状態等を勘案し、必要と認める場合に減損処理。

## 金銭の信託関係

該当ありません。

## その他有価証券評価差額金

貸借対照表に計上されているその他有価証券評価差額金の内訳は、次のとおりであります。

(単位：百万円)

	平成22年3月期(平成22年3月31日現在)	平成23年3月期(平成23年3月31日現在)
評価差額	29,266	22,873
その他有価証券	29,266	22,873
(△)繰延税金負債	11,197	9,098
その他有価証券評価差額金	18,068	13,774

## 1. ヘッジ会計が適用されていないデリバティブ取引

ヘッジ会計が適用されていないデリバティブ取引について、取引の対象物の種類ごとの決算日における契約額又は契約において定められた元本相当額、時価及び評価損益並びに当該時価の算定方法は、次のとおりであります。なお、契約額等については、その金額自体がデリバティブ取引に係る市場リスクを示すものではありません。

(1) 金利関連取引  
該当ありません。

(2) 通貨関連取引 (単位：百万円)

区分	種類	平成22年3月期（平成22年3月31日現在）				平成23年3月期（平成23年3月31日現在）			
		契約額等	うち1年超	時 価	評価損益	契約額等	うち1年超	時 価	評価損益
金融商品取引所	通貨先物								
	売建	—	—	—	—	—	—	—	—
	買建	—	—	—	—	—	—	—	—
	通貨オプション								
	売建	—	—	—	—	—	—	—	—
	買建	—	—	—	—	—	—	—	—
店	通貨スワップ	—	—	—	—	—	—	—	—
	為替予約								
	売建	178	—	△5	△5	750	—	△10	△10
	買建	219	—	7	7	825	—	△11	△11
	通貨オプション								
	売建	—	—	—	—	—	—	—	—
頭	買建	—	—	—	—	—	—	—	—
	その他								
	売建	—	—	—	—	—	—	—	—
	買建	—	—	—	—	—	—	—	—
合 計	—	—	2	2	—	—	△22	△22	

(注) 1 上記取引については時価評価を行い、評価損益を損益計算書に計上しております。

2 時価の算定  
割引現在価値等により算定しております。

(3) 株式関連取引  
該当ありません。

(4) 債券関連取引  
該当ありません。

(5) 商品関連取引  
該当ありません。

(6) クレジットデリバティブ取引  
該当ありません。

## 2. ヘッジ会計が適用されているデリバティブ取引

ヘッジ会計が適用されているデリバティブ取引について、取引の対象物の種類ごと、ヘッジ会計の方法別の決算日における契約額又は契約において定められた元本相当額及び時価並びに当該時価の算定方法は、次のとおりであります。なお、契約額等については、その金額自体がデリバティブ取引に係る市場リスクを示すものではありません。

(1) 金利関連取引  
該当ありません。

(2) 通貨関連取引 (単位：百万円)

ヘッジ会計の方法	種 類	主なヘッジ対象	平成22年3月期 (平成22年3月31日現在)			平成23年3月期 (平成23年3月31日現在)		
			契約額等	うち1年超	時 価	契約額等	うち1年超	時 価
原則的処理方法	為替予約	外貨建の貸出金、コールローン等	763	—	△24	151	—	△1
合 計		—	—	—	△24	—	—	△1

(注) 1 「銀行業における外貨建取引等の会計処理に関する会計上及び監査上の取扱い」(日本公認会計士協会業種別監査委員会報告第25号)に基づき、繰延ヘッジによっております。

2 時価の算定  
割引現在価値等により算定しております。

(3) 株式関連取引  
該当ありません。

(4) 債券関連取引  
該当ありません。

## オフバランス取引

### (1) 金融派生商品

(単位：百万円)

種 類	平成22年3月期		平成23年3月期		商品の内容
	契約額・想定元本額	与信相当額	契約額・想定元本額	与信相当額	
金利及び通貨スワップ	—	—	—	—	将来の一定期間にわたって、予め決められた金融指標を基準にキャッシュ・フロー(元本、金利等)を交換する取引
先物外国為替取引	1,158	24	1,661	28	将来の受渡日に、約定為替相場で異種通貨の交換を行うことを約束する取引
金利及び通貨オプション	—	—	—	—	将来の特定期日または特定期間内に、予め定めた利回りあるいは価格で、金利や通貨を購入または売却する権利を売買する取引
その他の金融派生商品(キャップ取引)	—	—	—	—	一定期間にわたって、予め定めた支払金利の上限を保証する取引
合 計	1,158	24	1,661	28	

(注) 1 上記計数は自己資本比率(国内基準)に基づくものであり、与信相当額の算出に当たっては、カレント・エクスポージャー方式を採用しております。

2 国内基準の対象となっていない取引所取引、原契約期間が5営業日以内の外国為替関連取引等の契約額・想定元本額は次のとおりであります。

(単位：百万円)

種 類	平成22年3月期	平成23年3月期
	契約額・想定元本額	契約額・想定元本額
金利及び通貨スワップ	—	—
先物外国為替取引	41	69
金利及び通貨オプション	—	—
その他の金融派生商品	—	—
合 計	41	69

### (2) 与信関連取引

(単位：百万円)

種 類	平成22年3月期	平成23年3月期	商品名・内容
	契 約 金 額	契 約 金 額	
コミットメント	299,139	309,227	貸越契約の枠空き等
保証取引	8,303	7,222	支払承諾等
その他	—	—	
合 計	307,443	316,449	

資本金の推移

(単位：百万円)

増資年月	昭和50年6月	昭和52年4月	昭和54年10月	昭和61年4月	昭和63年12月
資本金	3,950	4,345	5,700	8,400	15,400

株式の所有者別状況

(平成23年3月31日現在)

区分	株式の状況 (1単元の株式数 1,000株)								単元未満株式の状況 (株)
	政府及び地方公共団体	金融機関	金融商品取引業者	その他の法人	外国法人等		個人その他	計	
					個人以外	個人			
株主数 (人)	0	67	28	414	126	3	6,065	6,703	—
所有株式数 (単元)	0	80,267	1,056	33,237	15,019	4	53,953	183,536	1,379,000
所有株式数の割合 (%)	0.00	43.73	0.58	18.11	8.18	0.00	29.40	100.00	—

(注) 自己株式4,367,504株は、「個人その他」に4,367単元、「単元未満株式の状況」に504株含まれております。

大株主

(平成23年3月31日現在)

氏名又は名称	住所	所有株式数 (千株)	発行済株式総数に対する所有株式数の割合 (%)
日本トラスティ・サービス信託銀行株式会社 (信託口)	東京都中央区晴海一丁目8番11号	10,306	5.70
株式会社三菱東京UFJ銀行	東京都千代田区丸の内二丁目7番1号	7,169	3.97
明治安田生命保険相互会社 (常任代理人 資産管理サービス信託銀行株式会社)	東京都千代田区丸の内二丁目1番1号 (東京都中央区晴海一丁目8番12号晴海アイランドトリートメントスクエアオフィスタワー2棟)	6,047	3.34
東京海上日動火災保険株式会社	東京都千代田区丸の内一丁目2番1号	5,600	3.10
山梨中央銀行職員持株会	山梨県甲府市丸の内一丁目20番8号	5,346	2.96
株式会社損害保険ジャパン	東京都新宿区西新宿一丁目26番1号	3,549	1.96
株式会社常陽銀行 (常任代理人 日本マスタートラスト信託銀行株式会社)	茨城県水戸市南町二丁目5番5号 (東京都港区浜松町二丁目11番3号)	3,217	1.78
富国生命保険相互会社 (常任代理人 資産管理サービス信託銀行株式会社)	東京都千代田区内幸町二丁目2番2号 (東京都中央区晴海一丁目8番12号晴海アイランドトリートメントスクエアオフィスタワー2棟)	3,000	1.66
学校法人帝京大学	東京都板橋区加賀二丁目11番1号	2,977	1.64
日本マスタートラスト信託銀行株式会社 (信託口)	東京都港区浜松町二丁目11番3号	2,973	1.64
計		50,185	27.79

(注) 1 上記の信託銀行所有株式数のうち、当該銀行の信託業務に係る株式数は、次のとおりです。  
 日本トラスティ・サービス信託銀行株式会社 (信託口) 10,306千株  
 日本マスタートラスト信託銀行株式会社 (信託口) 2,973千株  
 2 当行は、平成23年3月31日現在、自己株式を4,367千株 (2.36%) 保有しておりますが、上記大株主から除外しております。  
 3 株式会社三菱UFJフィナンシャル・グループから、平成16年11月15日付で大量保有報告書の提出があり、平成16年10月31日付で以下の株式を所有している旨の報告を受けておりますが、当行として当事業年度末時点における所有株式数の確認ができませんので、上記大株主の状況では考慮しておりません。

氏名又は名称	住所	所有株式数 (千株)	発行済株式総数に対する所有株式数の割合 (%)
株式会社三菱東京UFJ銀行	東京都千代田区丸の内二丁目7番1号	8,962	4.72
三菱UFJ信託銀行株式会社	東京都千代田区丸の内一丁目4番5号	2,081	1.10
三菱UFJ証券株式会社	東京都千代田区丸の内二丁目4番1号	27	0.01
三菱UFJセキュリティーズインターナショナル	6 Broadgate, London EC2M 2AA, United Kingdom	330	0.17
三菱UFJ投信株式会社	東京都千代田区丸の内一丁目4番5号	154	0.08
計		11,554	6.08

4 Platinum Investment Management Limitedから、平成19年12月7日付で大量保有報告書の提出があり、平成19年12月3日現在で以下の株式を所有している旨の報告を受けておりますが、当行として当事業年度末時点における所有株式数の確認ができませんので、上記大株主の状況では考慮しておりません。

氏名又は名称	住所	所有株式数 (千株)	発行済株式総数に対する所有株式数の割合 (%)
Platinum Investment Management Limited	Level 8,7 Macquarie Place, Sydney NSW 2000, Australia	8,760	4.61

配当政策

当行は、銀行業としての公共性に鑑み、健全経営を維持するため適正な内部留保の充実に努めるとともに、安定的な配当を継続実施することを基本方針としております。

また、剰余金の配当につきましては、中間配当と期末配当の年2回の配当を行うことを基本方針としております。配当の決定機関は、中間配当は取締役会、期末配当は株主総会であります。

当事業年度の剰余金の配当につきましては、1株当たり年6.0円 (うち中間配当金3.0円) の普通配当といたしました。  
 内部留保資金につきましては、店舗設備の充実や機械化投資のほか、顧客サービスの向上や経営基盤の強化に向けて有効に活用いたします。  
 なお、当行は会社法第454条第5項に規定する中間配当を行うことができる旨を定款に定めております。

(注) 基準日が当事業年度に属する剰余金の配当は、以下のとおりであります。

決議年月日	配当金の総額 (百万円)	1株当たり配当額 (円)
平成22年11月12日取締役会	547	3.0
平成23年6月29日定時株主総会	541	3.0

## 退職給付関係

- (1) 採用している退職給付制度の概要  
 当行は、確定給付型の制度として、企業年金基金及び退職一時金制度を設けております。  
 また、当行は退職給付信託を設定しております。

(2) 退職給付債務に関する事項

(単位：百万円)

区 分	平成22年3月期 (平成22年3月31日現在)	平成23年3月期 (平成23年3月31日現在)
退職給付債務 (A)	△22,143	△22,503
年金資産 (B)	12,871	13,292
未積立退職給付債務 (C) = (A) + (B)	△9,271	△9,211
未認識数理計算上の差異 (D)	4,161	3,397
未認識過去勤務債務 (E)	△385	△314
貸借対照表計上額純額 (F) = (C) + (D) + (E)	△5,494	△6,128
前払年金費用 (G)	1,660	1,338
退職給付引当金 (F) - (G)	△7,155	△7,467

(3) 退職給付費用に関する事項

(単位：百万円)

区 分	平成22年3月期 (自 平成21年4月 1日 至 平成22年3月31日)	平成23年3月期 (自 平成22年4月 1日 至 平成23年3月31日)
勤務費用 (A)	688	720
利息費用 (B)	423	442
期待運用収益 (C)	△178	△196
過去勤務債務の費用処理額 (D)	△71	△71
数理計算上の差異の費用処理額 (E)	776	700
退職給付費用 (F) = (A) + (B) + (C) + (D) + (E)	1,637	1,595

(4) 退職給付債務等の計算の基礎に関する事項

区 分	平成22年3月期 (自 平成21年4月 1日 至 平成22年3月31日)	平成23年3月期 (自 平成22年4月 1日 至 平成23年3月31日)
(1) 割引率	2.0%	同 左
(2) 期待運用収益率	2.0%	同 左
(3) 退職給付見込額の期間配分方法	期間定額基準	同 左
(4) 過去勤務債務の額の処理年数	10年（その発生時の従業員の平均残存勤務期間内の一定の年数による定額法による。）	同 左
(5) 数理計算上の差異の処理年数	10年（各年度の発生時の従業員の平均残存勤務期間内の一定の年数による定額法により按分した額を、それぞれ発生翌期から損益処理することとしている。）	同 左



## バーゼルⅡ第三の柱に基づく自己資本の充実の状況等の開示

バーゼルⅡとは、平成19年3月末から適用されている自己資本比率規制のことです。

バーゼルⅡでは、自己資本比率の算出（第一の柱）、第一の柱の対象となっていない銀行勘定の金利リスク等も含めた必要な自己資本額の自己管理（第二の柱）、その内容の開示（第三の柱）が求められています。

バーゼルⅡ	当行の対応
<p>&lt;第一の柱&gt; 自己資本比率の算出 ・信用リスク：リスク・ウェイト計算の精緻化 ・オペレーショナル・リスクの追加</p>	<p>○リスク・ウェイトの精緻な算出 ・信用リスク→標準的手法 ・オペレーショナル・リスク→粗利益配分手法（注）</p>
<p>&lt;第二の柱&gt; 金融機関の自己管理と監督上の検証 ・第一の柱の対象となっていないリスクも含めて主要なリスクを把握した上で必要な自己資本額を評価</p>	<p>○態勢強化 ・統合的リスク管理態勢の充実 ・管理の高度化</p>
<p>&lt;第三の柱&gt; ・情報開示による市場規律</p>	<p>○開示強化 ・ディスクロージャー誌の掲載情報の充実</p>

（注）当行は、当局の承認を得て、平成22年3月期から「粗利益配分手法」を採用しています。

## 自己資本比率を算出する銀行における事業年度の開示事項（連結・単体）

### 【定性的な開示事項（連結・単体）】

定性的な開示事項につきましては、連結・単体とも重複する部分が多いため、同時に説明を行っております。

#### 一 連結の範囲に関する事項

イ 自己資本比率告示第三条又は第二十六条に規定する連結自己資本比率を算出する対象となる会社の集団（以下、「連結グループ」という。）に属する会社と連結財務諸表の用語、様式及び作成方法に関する規則（昭和五十一年大蔵省令第二十八号。以下「連結財務諸表規則」という。）に基づき連結の範囲に含まれる会社との相違点

連結グループに属する会社と連結財務諸表規則に基づく連結の範囲に含まれる会社に相違点はありません。

ロ 連結グループのうち、連結子会社の数並びに主要な連結子会社の名称及び主要な業務の内容

連結グループに属する連結子会社は4社です。

名称	主要な業務の内容
山梨中央保証株式会社	信用保証業務等
山梨中銀リース株式会社	リース業務等
山梨中銀ディーシーカード株式会社	クレジットカード業務等
山梨中銀経営コンサルティング株式会社	ベンチャーキャピタル業、コンサルティング業

ハ 自己資本比率告示第九条又は第三十二条が適用される金融業務を営む関連法人等の数並びに主要な金融業務を営む関連法人の名称及び業務の内容

該当ありません。

ニ 自己資本比率告示第八条第一項第二号イからハまで又は第三十一条第一項第二号イからハまでに掲げる控除項目の対象となる会社の数並びに主要な会社の名称及び主要な業務の内容

自己資本比率告示第八条第一項第二号イからハまで又は第三十一条第一項第二号イからハまでに掲げる控除項目の対象となる会社は1社です。

名称	主要な業務の内容
やまなしベンチャー育成投資事業有限責任組合	山梨県内に本社又は事業所を有する企業を中心とした中小企業等に対する投資及び株式公開支援

ホ 銀行法（昭和五十六年法律第五十九号。以下「法」という。）第十六条の二第一項第十号に掲げる会社のうち従属業務を専ら営むもの又は同項第十二号に掲げる会社であって、連結グループに属していない会社の数並びに主要な会社の名称及び主要な業務の内容

該当ありません。

ヘ 連結グループ内の資金及び自己資本の移動に係る制限等の概要

連結子会社4社全てにおいて、債務超過会社はなく、自己資本は充実しております。

#### 二 自己資本調達手段の概要

自己資本調達手段（平成22年3月末）

自己資本調達手段	概要
普通株式（398百万株）	完全議決権株式

自己資本調達手段（平成23年3月末）

自己資本調達手段	概要
普通株式（398百万株）	完全議決権株式

#### 三 連結グループ及び当行の自己資本の充実度に関する評価方法の概要

当行では、自己資本額に対して、各リスクカテゴリー毎に計量化したリスク量（信用リスク、市場リスク量等）を統合したリスク量が、経営体力の中に収まっていることを月次でモニタリングし、自己資本の充実度を評価する体制としています。また、使用した資本に対する利益の状況を内部管理上の収益指標に活用することにより、健全性の確保とリスクに見合った収益の獲得を目指しております。

その他、自己資本の充実度に関する評価基準として、次の基準を採用しております。

- ・自己資本比率
- ・Tier 1 比率
- ・オペレーショナル・リスクに対する所要自己資本の額
- ・早期警戒制度の枠組みにおける「銀行勘定の金利リスク」量及び「信用集中リスク」量

## 四 信用リスクに関する事項

### イ リスク管理の方針及び手続きの概要

(信用リスクとは)

信用リスクとは、信用供与先の財務状況の悪化等により、当行の資産（オフバランス資産を含む）の価値が減少ないし消失し、当行が損失を被るリスクをいいます。

当行では、信用リスクへの対応として、審査体制の整備や人材の育成を進めるとともに、信用リスク管理の高度化に積極的に取り組んでおります。

(信用リスク管理の基本方針)

当行が企業として存続発展し、信用秩序を維持し、地域の金融仲介機関としての社会的責務を果たしていくためには、銀行としての本業がリスク管理にあることを認識し、適正なリスクテイクとそれに見合うリターンをコントロールしていくとともに、損失を最小限に止めていく努力が不可欠であります。

特に、信用リスクは当行にとって最も基本的なリスクであり、与信業務に係る本源的なリスクでもあります。

当行は、「統合的リスク管理規定」を踏まえ、「融資の規範」に定める融資業務の基本的理念、規範に則り、信用リスク管理を徹底するとともに、その高度化を推進していくことを信用リスク管理の基本方針としております。

(貸倒引当金の計上基準)

当行の貸倒引当金は、予め定めている償却・引当基準に則り、次のとおり計上しております。

破産、特別清算等、法的に経営破綻の事実が発生している債務者（破綻先）に係る債権及びそれと同等の状況にある債務者（実質破綻先）に係る債権については、債権額から、担保の処分可能見込額及び保証による回収可能見込額を控除し、その残額を計上しております。

現在は経営破綻の状況にないが、今後経営破綻に陥る可能性が大きいと認められる債務者（破綻懸念先）に係る債権については、債権額から、担保の処分可能見込額及び保証による回収可能見込額を控除し、その残額のうち、債務者の支払能力を総合的に判断し必要と認める額を計上しております。

貸出条件緩和債権等を有する債務者及びその関連先に係る債権のうち、債権の元本の回収及び利息の受取りに係るキャッシュ・フローを合理的に見積もることができる債権については、当該キャッシュ・フローを当初の約定利率で割引いた金額と債権の帳簿価額との差額を貸倒引当金とする方法（キャッシュ・フロー見積法）により引き当てております。

上記以外の債権（正常先債権及び要注意先債権のうちキャッシュ・フロー見積法を適用した債権を除いた債権）については、過去の一定期間における貸倒実績から算出した貸倒実績率等に基づき計上しております。

すべての債権は、資産の自己査定基準に基づき、営業関連部署が資産査定を実施し、当該部署から独立した資産監査部署が査定結果を監査しており、その査定結果に基づいて上記の引当を行っております。

連結子会社の貸倒引当金も、主として当行と同一の方法により計上しております。

### ロ 標準的手法が適用されるポートフォリオについて

リスク・ウェイトの判定においては、内部管理との整合性を考慮し、また、特定の格付機関に偏らず、格付の客観性を高めるためにも複数の適格格付機関を利用することが適切と

判断し、株式会社格付投資情報センター（R&I）、株式会社日本格付研究所（JCR）、ムーディーズ・インベスターズ・サービス・インク（Moody's）、スタンダード・アンド・プアーズ・レーティング・サービスズ（S&P）を採用しております。

## 五 信用リスク削減手法に関するリスク管理の方針及び手続きの概要

(信用リスク削減手法とは)

信用リスク削減手法とは、金融資産担保、保証、預金との相殺、クレジット・デリバティブを勘案することにより、当行の抱えるリスクを軽減することができる措置であります。当行では、自己資本比率の算出において、金融庁告示第八十五条の規定に基づき、「包括的手法」を適用しております。比率の算出以外においては、担保として不動産等により信用リスクの削減を図っております。

(方針及び手続きの概要)

エクスポージャーの信用リスクの削減手段として有効に認められている適格金融資産担保については、当行が定める「担保評価基準」にて、評価及び管理を行っております。自行預金、日本国政府又はわが国の地方公共団体が発行する円建て債券、上場会社の株式を適格金融資産担保として取り扱っております。また、保証については政府保証、政府関係機関の保証及びわが国の地方公共団体の保証が主体となっております。貸出金と自行預金の相殺にあたっては、債務者の担保登録のない定期預金（総合口座を含む）を対象としております。なお、不動産においては、定期的に値洗いをを行い、適切な信用リスクの把握に努めております。

## 六 派生商品取引及び長期決済期間取引の取引相手のリスクに関するリスク管理の方針及び手続きの概要

当行の派生商品取引及び長期決済期間取引にかかる取引相手の信用リスクに関しては、オン・バランス取引と合算しオン・オフ一体で管理しております。

派生商品取引の信用リスク算出に当たっては、カレント・エクスポージャー方式により与信相当額を算出し、管理しております。

## 七 証券化エクスポージャーに関する事項

### イ リスク管理の方針及び手続きの概要

(取引の内容)

当行は、債権の証券化については、投資家としてのみ保有しており、証券化を行った資産はなく、オリジネーター及びサービサーとしても証券化に関与していません。

(取引に対する取組方針)

当行は新規の証券化の予定はありません。

(取引に係るリスクの内容)

当行が保有する証券化商品においては、信用リスク並びに金利リスクを有しておりますが、これは貸出金や有価証券等の取引より発生しているものと基本的に変わるものではありません。

また、証券化された商品の債権プールのプリペイメント率及びデフォルト率等の変化により時価が変動するリスクを有しておりますが、各々の実績についてモニタリングし、管理しております。

(取引に係る管理体制)

証券化取引の取扱いにつきましては、プリペイメント率及びデフォルト率等の変化をモニタリングし、管理しております。

### ロ 信用リスク・アセットの額の算出に使用する方式の名称

当行では証券化エクスポージャーの信用リスク・アセット額の算出には「標準的手法」を適用しております。

## ハ 証券化取引に関する会計方針

(会計方針)

通常の有価証券と同様に約定日基準で会計処理を行っております。

## ニ 証券化エクスポージャーの種類ごとのリスク・ウェイトの判定に使用する適格格付機関の名称

証券化エクスポージャーにおいて使用する格付会社は、四.ロに記載した会社を採用しております。

## 八 オペレーショナル・リスクに関する事項

### イ リスク管理の方針及び手続きの概要

(オペレーショナル・リスク管理体制)

オペレーショナル・リスクとは、銀行の業務の過程、役職員（パートタイマー、派遣社員を含む）の活動、もしくはシステムが不適切であること又は外生的な事象により、当行が損失を被るリスクをいいます。

当行では、オペレーショナル・リスクを、①事務リスク、②システムリスク、③法務リスク（コンプライアンス）、④風評リスク、⑤人的リスク、⑥有形資産リスクに区分し、総合的に管理しております。

オペレーショナル・リスクの管理にあたっては、リスク管理の基本的事項を定めた「統合的リスク管理規定」を踏まえ、「オペレーショナル・リスク管理規定」を制定し、「経営管理部」がオペレーショナル・リスクを総合的に管理するとともに、各リスク・カテゴリーに関する「リスク管理部署」がそれぞれのリスクを管理しております。

(オペレーショナル・リスクの管理方針及び管理手続)

オペレーショナル・リスクは、業務運営を行っていく上で可能な限り回避すべきリスクであります。リスクの大きさや程度は、可能な限り、数値で定量的に表すこととしておりますが、定量化が不可能な場合は、具体的に定性的な表現で示し、可能な範囲で影響度や制御水準の評価を行っております。また、適切な管理が行えないリスクが存在する場合にはその削減手段を講ずることとしております。

当行では、オペレーショナル・リスクを適切に管理するために、前述したリスクカテゴリー毎にリスクの管理部署を定めております。「事務リスク管理規定」等、各リスクカテゴリーに対応したリスク管理規定や要領を定め、それらの諸規定等に基づき、リスクの顕現化の未然防止及び顕在化時の影響の極小化に努めております。

### ロ オペレーショナル・リスク相当額の算出に使用する手法

自己資本比率規制上のオペレーショナル・リスク相当額の算出にあたっては、当行は金融庁告示第十九号「銀行法第十四条の二の規定に基づき、銀行がその保有する資産等に照らし自己資本の充実の状況が適切であるかどうかを判断するための基準」に定める「粗利益配分手法」を採用しております。

## 九 銀行勘定における出資等又は株式等エクスポージャーに関するリスク管理の方針及び手続きの概要

当行では、「市場取引業務において、公正性の確保と迅速な対応を図るなか、計測及び管理が可能なリスクについては、収益や自己資本等経営体力の裏付けを前提に能動的に一定のリスクを取り収益機会を捉える」というリスク管理の基本方針に則り、株式等のリスク管理を行っております。

投資金額については、先行きの金利及び株式相場の見直しに基づく期待収益率、相場変動リスク並びに運用対象間の相関関係を考慮した市場部門のリスク・リターンを検討し、ALM委員会の審議を経て常務会にて決定しております。

株式等の価格変動リスクの計測は、バリュー・アット・リスク（VaR）によって行っております。VaRの信頼水準は99%、保有期間については、1年にて計測しております。毎月開催さ

れるALM委員会において、リスク限度額に対するVaR及びブストテストの結果をモニタリングし、健全性の確保及び収益の獲得の両立に努めております。

株式等の評価については、子会社・関連会社株式については移動平均法による原価法、その他有価証券のうち時価のあるものについては決算日の市場価格等に基づく時価法（売却原価は移動平均法により算定）、時価を把握することが極めて困難と認められるものについては、移動平均法による原価法又は償却原価法により行っております。なお、その他有価証券の評価差額については、全部純資産直入法により処理しております。

株式等について、会計方針等を変更した場合は連結財務諸表規則第14条及び財務諸表等規則第8条の3に基づき、変更の理由や影響額について連結財務諸表の注記に記載しております。

## 十 銀行勘定における金利リスクに関する事項

### イ リスク管理の方針及び手続きの概要

(リスク管理の方針)

当行では、多様な金融サービスに対するお客さまのニーズに適切に対応するとともに、銀行全体の収益力向上に資するべく、銀行勘定全体の金利リスク管理を行うことを基本方針としております。具体的には、ALM委員会において、「金利リスクヘッジに関する基本方針」を策定し、金利変動に対する施策の検討を定期的に行っております。

(手続きの概要)

金利リスクを適切にコントロールするため、ALM委員会において原則半期毎に「金利リスクヘッジに関する基本方針」を策定し、定期的に見直しております。

毎月開催されるALM委員会においては、金利予測委員会の作成した金利予測レポートについて検討を行う他、銀行勘定全体の金利リスク量の推移を注視しております。また同時に、信用リスク等、他のリスクも合わせた統合リスク量の計測を行い、自己資本等の経営体力との対比を行っております。当行のリスク・プロファイルを明らかにするとともに、過剰なリスクテイクとなっていないか、リスクテイクの余力はどれほどか、といった観点から、自己資本の充実度の検証を行っております。

### ロ 銀行が内部管理上使用した銀行勘定における金利リスクの算定手法の概要

(銀行勘定における金利リスクの測定)

当行では、銀行勘定の金利リスク量について、VaR法（分散・共分散法）及びBPV法による算出を各月末基準で行っております。このほか、モンテカルロ・シミュレーションによるストレステストも併せて実施しております。なお、リスク量の計測に際しては、要求払預金の円金利リスクについて、コア預金を内部モデルで推計し、VaRを算出しております。

(リスク計量化の基本方針)

当行では、リスク管理の基本方針として、定量化可能なリスクについては、できる限り統一的な尺度（VaR）で統合的に管理することにより、リスクに見合った資本の最適配分と収益の確保を図ることとしております。金利リスクに関しても、この方針のもと、他のリスクと統合できるような内部管理を実施しております。

リスクの定量化に際しては、バックテスティングやストレステストなどにより、計量化手法や管理方法の妥当性、有効性の検証に努め、リスク管理の実効性を確保するとともに、さらなる計測手法の高度化、精緻化に取り組んでおります。



# 連結自己資本比率を算出する銀行における事業年度の開示事項

## [定量的な開示事項]

### 一 連結の範囲に関する事項

自己資本比率告示第八条第一項第二号イからハまで又は第三十一条第一項第二号イからハまでに掲げる控除項目の対象となる会社のうち、規制上の所要自己資本を下回った会社の名称と所要自己資本を下回った額の総額該当ありません。

### 二 自己資本の構成に関する事項

自己資本比率は、銀行法第14条の2の規定に基づき、銀行がその保有する資産等に照らし自己資本の充実の状況が適当であるかどうかを判断するための基準（平成18年金融庁告示第19号。以下、「告示」という。）に定められた算式に基づき、算出しております。

なお、当行は、国内基準を適用のうえ、信用リスク・アセットの算出においては標準的手法を、オペレーショナル・リスク相当額に係る額の算出においては粗利益配分手法を採用しております。

#### 連結自己資本比率（国内基準）

（単位：百万円）

項 目		平成22年3月31日	平成23年3月31日
基本的項目 (Tier1)	資本金	15,400	15,400
	うち非累積的永久優先株	—	—
	新株式申込証拠金	—	—
	資本剰余金	8,307	8,287
	利益剰余金	122,029	122,889
	自己株式（△）	2,507	1,836
	自己株式申込証拠金	—	—
	社外流出予定額（△）	552	541
	その他有価証券の評価差損（△）	—	—
	為替換算調整勘定	—	—
	新株予約権	—	—
	連結子法人等の少数株主持分	659	885
	うち海外特別目的会社の発行する優先出資証券	—	—
	営業権相当額（△）	—	—
	のれん相当額（△）	—	—
	企業結合等により計上される無形固定資産相当額（△）	—	—
	証券化取引に伴い増加した自己資本相当額（△）	—	—
	繰延税金資産の控除前の〔基本的項目〕計（上記各項目の合計額）	—	—
繰延税金資産の控除金額（△）	—	—	
計 (A)	143,335	145,083	
うちステップ・アップ金利条項付の優先出資証券（注1）	—	—	
補完的項目 (Tier 2)	土地の再評価額と再評価の直前の帳簿価額の差額の45%相当額	—	—
	一般貸倒引当金	9,390	9,177
	負債性資本調達手段等	—	—
	うち永久劣後債務（注2）	—	—
	うち期限付劣後債務及び期限付優先株（注3）	—	—
計	9,390	9,177	
うち自己資本への算入額 (B)	6,127	5,865	
控除項目 (C)	126	115	
自己資本額 (D)	149,336	150,833	
リスク・アセット等	資産（オン・バランス）項目	893,023	852,741
	オフ・バランス取引等項目	13,810	13,056
	信用リスク・アセットの額 (E)	906,833	865,798
	オペレーショナル・リスク相当額に係る額 ((G)/8%) (F)	73,601	72,618
	(参考) オペレーショナル・リスク相当額 (G)	5,888	5,809
計 (E) + (F) (H)	980,435	938,416	
連結自己資本比率（国内基準） = $\frac{(D)}{(H)} \times 100$ (%)	15.23	16.07	
Tier1比率 = $\frac{(A)}{(H)} \times 100$ (%)	14.61	15.46	
総所要自己資本額 = (H) × 4%	39,217	37,536	

(注) 1 告示第28条第2項に掲げるもの、すなわち、ステップ・アップ金利等の特約を付すなど償還を行う蓋然性を有する株式等（海外特別目的会社の発行する優先出資証券を含む。）であります。

2 告示第29条第1項第3号に掲げる負債性資本調達手段で次に掲げる性質のすべてを有するものであります。

(1) 無担保で、かつ、他の債務に劣後する払込済のものであること (2) 一定の場合を除き、償還されないものであること

(3) 業務を継続しながら損失の補てんに充当されるものであること (4) 利払い義務の延期が認められるものであること

3 告示第29条第1項第4号及び第5号に掲げるものであります。ただし、期限付劣後債務は契約時における償還期間が5年を超えるものに限られております。

4 告示第31条第1項第1号から第6号に掲げるものであり、他の金融機関の資本調達手段の意図的な保有相当額、及び第2号に規定するものに対する投資に相当する額が含まれております。

### 三 自己資本の充実度

#### イ 信用リスクに対する所要自己資本の額及びこのうち次に掲げるポートフォリオごとの額

(単位：百万円)

項 目		平成21年度 (平成22年3月31日)	平成22年度 (平成23年3月31日)
信用リスク	オン・バランス	1. 現金	—
		2. 我が国の中央政府及び中央銀行向け	—
		3. 外国の中央政府及び中央銀行向け	—
		4. 国際決済銀行等向け	—
		5. 我が国の地方公共団体向け	—
		6. 外国の中央政府等以外の公共部門向け	0
		7. 国際開発銀行向け	—
		8. 地方公共団体金融機構向け	—
		9. 我が国の政府関係機関向け	180
		10. 地方三公社向け	304
		11. 金融機関及び第一種金融商品取引業者向け	838
		12. 法人等向け	13,984
		13. 中小企業等向け及び個人向け	7,234
		14. 抵当権付住宅ローン	2,159
		15. 不動産取得等事業向け	4,290
		16. 三月以上延滞等	1,318
		17. 取立未済手形	0
		18. 信用保証協会等による保証付	363
		19. 株式会社企業再生支援機構による保証付	—
		20. 出資等	2,652
		21. 上記以外	2,393
		22. 証券化（オリジネーターの場合）	—
		23. 証券化（オリジネーター以外の場合）	—
		24. 複数の資産を裏付とする資産（所謂ファンド）のうち、個々の資産の把握が困難な資産	—
オン・バランス計		35,720	34,109
オフ・バランス		1. 任意の時期に無条件で取消可能又は自動的に取消可能なコミットメント	—
		2. 原契約期間が1年以下のコミットメント	36
		3. 短期の貿易関連偶発債務	0
		4. 特定の取引に係る偶発債務	0
		5. NIF又はRUF	—
		6. 原契約期間が1年超のコミットメント	188
		7. 信用供与に直接的に代替する偶発債務	325
		8. 派生商品取引	0
		外為関連取引	0
		オフ・バランス計	
信用リスクに対する所要自己資本の額		36,273	34,631
オペレーショナル・リスクに対する所要自己資本の額		2,944	2,904
信用リスク及びオペレーショナル・リスクに対する総所要自己資本額		39,217	37,536

#### ロ オペレーショナル・リスクに対する所要自己資本の額及びこのうち連結グループが使用する次に掲げる手法ごとの額 (単位：百万円)

項 目	平成21年度	平成22年度
オペレーショナル・リスクに対する所要自己資本の額	2,944	2,904
うち基礎的手法	—	—
うち粗利益配分手法	2,944	2,904
うち先進的計測手法	—	—



# 連結自己資本比率を算出する銀行における事業年度の開示事項

## 四 信用リスクに関する事項

イ 信用リスクに関するエクスポージャーの期末残高及びエクスポージャーの主な種類別内訳（地域別、業種別、残存期間別）

（単位：百万円）

	平成21年度				平成22年度			
	信用リスク エクスポ ージャーの 期末残高	主 な 内 訳			信用リスク エクスポ ージャーの 期末残高	主 な 内 訳		
		貸出金等、コミット メント及びその他の デリバティブ以外の オフ・バランス取引	債 券	デリバティブ 取引		貸出金等、コミット メント及びその他の デリバティブ以外の オフ・バランス取引	債 券	デリバティブ 取引
国内計	2,722,161	1,513,672	939,884	24	2,736,642	1,536,455	1,000,595	28
国外計	2,558	—	2,469	—	2,076	—	1,988	—
地域別合計	2,724,720	1,513,672	942,353	24	2,738,719	1,536,455	1,002,584	28
製造業	210,691	165,166	31,232	—	197,844	160,838	24,147	—
農業、林業	3,015	2,915	100	—	3,017	2,917	100	—
漁業	14	14	—	—	20	20	—	—
鉱業、採石業、砂利採取業	2,232	2,232	—	—	2,536	2,340	—	—
建設業	57,944	57,478	436	—	51,233	50,847	356	—
電気・ガス・熱供給・水道業	62,604	34,259	22,756	—	60,152	34,048	23,078	—
情報通信業	26,423	21,364	4,910	—	24,319	20,297	3,879	—
運輸業、郵便業	78,494	66,493	6,382	—	86,748	73,430	7,025	—
卸売業、小売業	132,157	128,379	2,247	—	133,738	129,835	2,628	—
金融業、保険業	167,336	48,933	47,370	9	112,342	51,142	31,823	19
不動産業、物品賃貸業	231,012	222,821	749	—	208,325	198,472	709	—
その他のサービス業	163,846	161,950	1,396	—	173,908	172,020	1,496	—
国・地方公共団体	1,053,493	231,756	821,737	—	1,183,329	278,579	904,750	—
その他	535,453	369,912	3,034	14	501,203	361,670	2,589	8
業種別合計	2,724,720	1,513,672	942,353	24	2,738,719	1,536,455	1,002,584	28
1年以下	1,149,790	1,007,859	88,332	24	1,114,284	1,022,623	77,641	28
1年超3年以下	330,652	174,691	155,960	—	391,635	181,091	210,544	—
3年超5年以下	339,103	102,013	237,090	—	444,943	127,594	317,349	—
5年超7年以下	327,633	86,247	241,386	—	319,760	79,625	240,135	—
7年超10年以下	317,976	117,962	200,014	—	267,059	110,145	156,914	—
10年超	24,922	5,355	19,567	—	4,538	4,538	—	—
期間の定めのないもの	234,639	19,544	—	—	196,498	10,839	—	—
残存期間別合計	2,724,720	1,513,672	942,353	24	2,738,719	1,536,455	1,002,584	28

ロ 三月以上延滞エクスポージャーの期末残高又はデフォルトしたエクスポージャーの期末残高

（単位：百万円）

	平成21年度	平成22年度
	三月以上延滞エクスポージャー	三月以上延滞エクスポージャー
国内計	51,842	42,952
国外計	—	—
地域別合計	51,842	42,952
製造業	4,802	2,884
農業、林業	54	35
漁業	—	—
鉱業、採石業、砂利採取業	5	—
建設業	9,984	4,631
電気・ガス・熱供給・水道業	0	0
情報通信業	765	220
運輸業、郵便業	3,089	169
卸売業、小売業	3,686	5,574
金融業、保険業	514	442
不動産業、物品賃貸業	7,406	7,300
その他のサービス業	9,106	7,573
国・地方公共団体	—	—
その他	12,425	14,119
業種別合計	51,842	42,952

（注）「三月以上延滞エクスポージャー」とは、三月以上延滞したものに係るエクスポージャー及び引当割合案前の段階でリスク・ウェイトが150%以上となるエクスポージャー

ハ 一般貸倒引当金、個別貸倒引当金及び特定海外債権引当勘定の期末残高及び期中の増減額

(単位：百万円)

		期首残高	当期増加額	当期減少額	期末残高
一般貸倒引当金	平成21年度	8,946	9,390	8,946	9,390
	平成22年度	9,390	9,177	9,390	9,177
個別貸倒引当金	平成21年度	24,562	27,581	24,562	27,581
	平成22年度	27,581	16,293	27,581	16,293
特定海外債権引当勘定	平成21年度	—	—	—	—
	平成22年度	—	—	—	—
合 計	平成21年度	33,509	36,972	33,509	36,972
	平成22年度	36,972	25,470	36,972	25,470

(注) 一般貸倒引当金については、地域別、業種別の区分ごとの算定を行っていないため、区分ごとの記載をしておりません。

(個別貸倒引当金の地域別、業種別内訳)

(単位：百万円)

	平成21年度			平成22年度		
	期首残高	当期増減(△)額	期末残高	期首残高	当期増減(△)額	期末残高
国内計	24,562	3,019	27,581	27,581	△11,288	16,293
国外計	—	—	—	—	—	—
地域別合計	24,562	3,019	27,581	27,581	△11,288	16,293
製造業	—	—	2,003	2,003	△1,379	624
農業、林業	—	—	2	2	△2	—
漁業	—	—	—	—	—	—
鉱業、採石業、砂利採取業	—	—	—	—	—	—
建設業	—	—	7,916	7,916	△5,102	2,814
電気・ガス・熱供給・水道業	—	—	—	—	—	—
情報通信業	—	—	765	765	△545	220
運輸業、郵便業	—	—	3,001	3,001	△3,001	0
卸売業、小売業	—	—	1,950	1,950	1,495	3,445
金融業、保険業	—	—	417	417	△34	383
不動産業、物品賃貸業	—	—	2,564	2,564	△329	2,235
その他のサービス業	—	—	5,629	5,629	△1,546	4,083
国・地方公共団体	—	—	—	—	—	—
その他	—	—	3,330	3,330	△844	2,486
業種別合計	—	—	27,581	27,581	△11,288	16,293

二 業種別又は取引相手の別の貸出金償却の額

(単位：百万円)

	平成21年度	平成22年度
	貸出金償却	貸出金償却
国内計	53	37
国外計	—	—
地域別合計	53	37
製造業	0	0
農業、林業	—	—
漁業	—	—
鉱業、採石業、砂利採取業	—	—
建設業	—	0
電気・ガス・熱供給・水道業	—	—
情報通信業	—	1
運輸業、郵便業	—	7
卸売業、小売業	—	—
金融業、保険業	—	—
不動産業、物品賃貸業	0	—
その他のサービス業	—	0
国・地方公共団体	—	—
その他	52	28
業種別合計	53	37

# 連結自己資本比率を算出する銀行における事業年度の開示事項

ホ 標準的手法が適用されるエクスポージャーについて、リスク・ウェイトの区分ごとの信用リスク削減手法の効果を勘案した後の残高並びに自己資本比率告示第三十一条第一項第三号及び第六号の規定により資本控除した額 (単位：百万円)

	エクスポージャーの額			
	平成21年度		平成22年度	
	格付有り	格付無し	格付有り	格付無し
0%	987	1,195,177	1,988	1,350,334
10%	—	135,964	—	83,252
20%	102,674	140,482	100,856	89,616
35%	—	154,274	—	150,720
50%	189,917	27,070	200,617	16,927
75%	—	242,024	—	237,258
100%	36,840	451,619	30,260	429,174
150%	—	20,588	—	21,137
350%	—	—	—	—
自己資本控除	—	—	—	—
合計	330,419	2,367,198	333,723	2,378,422

(注) 格付は適格格付機関が付与しているものに限ります。

## 五 信用リスク削減手法に関する事項

イ 信用リスク削減手法が適用されたエクスポージャー

(単位：百万円)

	信用リスク削減手法が適用されたエクスポージャー	
	平成21年度	平成22年度
現金及び自行預金	23,921	24,621
金	—	—
適格債券	—	—
適格株式	3,177	1,950
適格投資信託	—	—
適格金融資産担保合計	27,098	26,572
適格保証	159,880	159,913
適格クレジット・デリバティブ	—	—
適格保証、適格クレジット・デリバティブ合計	159,880	159,913

## 六 派生商品取引及び長期決済期間取引の取引相手のリスクに関する事項

イ 与信相当額の算出に用いる方式

先渡、スワップ、オプションその他の派生商品取引及び長期決済期間取引の与信相当額は、カレント・エクスポージャー方式にて算出しております。

ロ グロス再構築コストの額（零を下回らないものに限る）の合計額

グロス再構築コストの合計額は、平成21年度は12百万円、平成22年度は4百万円であります。

ハ 担保による信用リスク削減手法の効果を勘案する前の与信相当額（派生商品取引にあっては、取引の区分ごとの与信相当額を含む）

(単位：百万円)

種類及び取引の区分	平成21年度	平成22年度
	与信相当額	与信相当額
外国為替関連取引及び金関連取引	24	28
金利関連取引	—	—
株式関連取引	—	—
貴金属関連取引（金関連取引を除く）	—	—
その他のコモディティ取引	—	—
派生商品取引	24	28
クレジット・デリバティブ	—	—
合計	24	28

(注) 原契約期間が5営業日以内の外国為替関連取引の与信相当額は上記記載から除いております。

ニ ロに掲げる合計額及びグロスのアドオンの合計額からハに掲げる額を差し引いた額（カレント・エクスポージャー方式を用いる場合に限る）

該当ありません。

ホ 担保の種類別の額

該当ありません。

ヘ 担保による信用リスク削減手法の効果を勘案した後の与信相当額

(単位：百万円)

種類及び取引の区分	平成21年度	平成22年度
	与信相当額	与信相当額
外国為替関連取引及び金関連取引	24	28
金利関連取引	—	—
株式関連取引	—	—
貴金属関連取引（金関連取引を除く）	—	—
その他のコモディティ取引	—	—
派生商品取引	24	28
クレジット・デリバティブ	—	—
合 計	24	28

(注) 原契約期間が5営業日以内の外国為替関連取引の与信相当額は上記記載から除いております。

ト 与信相当額算出の対象となるクレジット・デリバティブの想定元本額をクレジット・デリバティブの種類別、かつ、プロテクションの購入又は提供の別に区分した額

該当ありません。

チ 信用リスク削減手法の効果を勘案するために用いているクレジット・デリバティブの想定元本額

該当ありません。

## 七 証券化エクスポージャーに関する事項

イ 連結グループがオリジネーターである証券化エクスポージャーに関する次に掲げる事項

(1) 原資産の合計額、資産譲渡型証券化取引に係る原資産及び合成型証券化取引に係る原資産の額並びにこれらの主な原資産の種類別の内訳（ただし、連結グループが証券化エクスポージャーを保有しない証券化取引の原資産については、当期の証券化取引に係るものに限る。）

該当ありません。

(2) 原資産を構成するエクスポージャーのうち、三月以上延滞エクスポージャーの額又はデフォルトしたエクスポージャーの額及び当期の損失額並びにこれらの主な原資産の種類別の内訳（ただし、連結グループが証券化エクスポージャーを保有しない証券化取引の原資産については、当期の証券化取引に係るものに限る。）

該当ありません。

(3) 保有する証券化エクスポージャーの額及び主な原資産の種類別の内訳

該当ありません。

(4) 保有する証券化エクスポージャーの適切な数のリスク・ウェイトの区分ごとの残高及び所要自己資本の額

該当ありません。

(5) 証券化取引に伴い増加した自己資本に相当する額及び主な原資産の種類別の内訳

該当ありません。

(6) 自己資本比率告示第二百四十七条の規定により自己資本から控除した証券化エクスポージャーの額及び主な原資産の種類別の内訳

該当ありません。

(7) 早期償還条項付の証券化エクスポージャーについて

該当ありません。

(8) 当期に証券化を行ったエクスポージャーの概略

該当ありません。

(9) 証券化取引に伴い当期中に認識した売却損益の額及び主な原資産の種類別の内訳

該当ありません。

(10) 自己資本比率告示附則第十五条の適用により算出される信用リスク・アセットの額

該当ありません。

ロ 連結グループが投資家である証券化エクスポージャーに関する次に掲げる事項

(1) 保有する証券化エクスポージャーの額及び主な原資産の種類別の内訳

該当ありません。

# 連結自己資本比率を算出する銀行における事業年度の開示事項

- (2) 保有する証券化エクスポージャーの適切な数のリスク・ウェイトの区分ごとの残高及び所要自己資本の額  
該当ありません。
- (3) 自己資本比率告示第二百四十七条の規定により自己資本から控除した証券化エクスポージャーの額及び主な原資産の種類別の内訳  
該当ありません。
- (4) 自己資本比率告示附則第十五条の適用により算出される信用リスク・アセットの額  
該当ありません。

## 八 マーケット・リスクに関する事項

該当ありません。

## 九 銀行勘定における出資等又は株式等エクスポージャーに関する事項

### イ 連結貸借対照表計上額、時価及び次に掲げる事項に係る連結貸借対照表計上額

#### (1) 出資等又は株式等エクスポージャー

(単位：百万円)

	平成21年度末		平成22年度末	
	連結貸借対照表計上額	時 価	連結貸借対照表計上額	時 価
上場している出資等又は株式等エクスポージャー	60,221	60,221	49,931	49,931
上記に該当しない出資等又は株式等エクスポージャー	5,006	5,006	2,936	2,936
合 計	65,227	65,227	52,867	52,867

(注) ファンドの裏付資産としての出資等エクスポージャーを除いております。

#### (2) 子会社及び関連会社株式等

(単位：百万円)

	平成21年度末		平成22年度末	
	連結貸借対照表計上額	時 価	連結貸借対照表計上額	時 価
子会社・子法人等	—	—	—	—
関連法人等	126	126	115	115
合 計	126	126	115	115

### ロ 出資等又は株式等エクスポージャーの売却及び償却に伴う損益の額

(単位：百万円)

	平成21年度	平成22年度
売却損益	1,154	8
償却額	739	3,265

(注) ファンドの裏付資産としての出資等エクスポージャーを除いております。

### ハ 連結貸借対照表で認識され、かつ、連結損益計算書で認識されない評価損益の額

平成21年度は11,928百万円、平成22年度は5,400百万円であります。

(注) ファンドの裏付資産としての出資等エクスポージャーを除いております。

### ニ 連結貸借対照表及び連結損益計算書で認識されない評価損益の額

(単位：百万円)

保有目的	平成21年度			平成22年度		
	償却原価	時 価	評価損益	償却原価	時 価	評価損益
子会社株式又は関連会社株式	126	126	—	115	115	—
満期保有	—	—	—	—	—	—

(注) ファンドの裏付資産としての出資等エクスポージャーを除いております。

## 十 銀行勘定における金利リスクに関して連結グループが内部管理上使用した金利ショックに対する損益又は経済価値の増減額

	平成21年度	平成22年度
金利ショックに対する経済価値の増減額	19,378百万円	21,130百万円
VaR	うち円 19,322百万円	うち円 20,996百万円
信頼区間 99%	うち外貨 55百万円	うち外貨 133百万円
保有期間 12カ月		
観測期間 1年		

(注) 要求払預金の円金利リスクについては、コア預金を内部モデルで推計し、VaRを算出してあります。



# 単体自己資本比率を算出する銀行における事業年度の開示事項

## [定量的な開示事項]

### 一 自己資本の構成に関する事項

自己資本比率は、銀行法第14条の2の規定に基づき、銀行がその保有する資産等に照らし自己資本の充実の状況が適当であるかどうかを判断するための基準（平成18年金融庁告示第19号。以下、「告示」という。）に定められた算式に基づき、算出しております。

なお、当行は、国内基準を適用のうえ、信用リスク・アセットの算出においては標準的手法を、オペレーショナル・リスク相当額に係る額の算出においては粗利益配分手法を採用しております。

#### 単体自己資本比率（国内基準）

（単位：百万円）

項 目		平成22年3月31日	平成23年3月31日
基本的項目 (Tier1)	資本金	15,400	15,400
	うち非累積的永久優先株	—	—
	新株式申込証拠金	—	—
	資本準備金	8,287	8,287
	その他資本剰余金	19	—
	利益準備金	9,405	9,405
	その他利益剰余金	112,280	112,943
	その他	—	—
	自己株式（△）	2,507	1,836
	自己株式申込証拠金	—	—
	社外流出予定額（△）	552	541
	その他有価証券の評価差損（△）	—	—
	新株予約権	—	—
	営業権相当額（△）	—	—
	のれん相当額（△）	—	—
	企業結合により計上される無形固定資産相当額（△）	—	—
	証券化取引に伴い増加した自己資本相当額（△）	—	—
	繰延税金資産の控除前の〔基本的項目〕計（上記各項目の合計額）	—	—
	繰延税金資産の控除金額（△）	—	—
計 (A)	142,331	143,658	
うちステップ・アップ金利条項付の優先出資証券（注1）	—	—	
うち海外特別目的会社の発行する優先出資証券	—	—	
補完的項目 (Tier 2)	土地の再評価額と再評価の直前の帳簿価額の差額の45%相当額	—	—
	一般貸倒引当金	5,820	5,068
	負債性資本調達手段等	—	—
	うち永久劣後債務（注2）	—	—
	うち期限付劣後債務及び期限付優先株（注3）	—	—
	計	5,820	5,068
うち自己資本への算入額 (B)	5,820	5,068	
控除項目 (C)	—	—	
自己資本額 (D)	(A) + (B) - (C)	148,152	148,726
リスク・アセット等	資産（オン・バランス）項目	892,952	852,022
	オフ・バランス取引等項目	13,810	13,056
	信用リスク・アセットの額 (E)	906,762	865,079
	オペレーショナル・リスク相当額に係る額 ((G)/8%) (F)	71,470	70,283
	(参考) オペレーショナル・リスク相当額 (G)	5,717	5,622
	計 (E) + (F) (H)	978,233	935,363
単体自己資本比率（国内基準） = $\frac{(D)}{(H)} \times 100$ (%)		15.14	15.90
Tier1比率 = $\frac{(A)}{(H)} \times 100$ (%)		14.54	15.35
総所要自己資本額 = (H) × 4%		39,129	37,414

(注) 1 告示第40条第2項に掲げるもの、すなわち、ステップ・アップ金利等の特約を付すなど償還を行う蓋然性を有する株式等（海外特別目的会社の発行する優先出資証券を含む。）であります。

2 告示第41条第1項第3号に掲げる負債性資本調達手段で次に掲げる性質のすべてを有するものであります。

- (1) 無担保で、かつ、他の債務に劣後する払込済のものであること
- (2) 一定の場合を除き、償還されないものであること
- (3) 業務を継続しながら損失の補てんに充当されるものであること
- (4) 利払い義務の延期が認められるものであること

3 告示第41条第1項第4号及び第5号に掲げるものであります。ただし、期限付劣後債務は契約時における償還期間が5年を超えるものに限定されております。

4 告示第43条第1項第1号から第5号に掲げるものであり、他の金融機関の資本調達手段の意図的な保有相当額が含まれております。

# 単体自己資本比率を算出する銀行における事業年度の開示事項

## 二 自己資本の充実度

### イ 信用リスクに対する所要自己資本の額及びこのうち次に掲げるポートフォリオごとの額

(単位：百万円)

項 目		平成21年度 (平成22年3月31日)	平成22年度 (平成23年3月31日)
信用リスク	オン・バランス	1. 現金	—
		2. 我が国の中央政府及び中央銀行向け	—
		3. 外国の中央政府及び中央銀行向け	—
		4. 国際決済銀行等向け	—
		5. 我が国の地方公共団体向け	—
		6. 外国の中央政府等以外の公共部門向け	0
		7. 国際開発銀行向け	—
		8. 地方公共団体金融機構向け	—
		9. 我が国の政府関係機関向け	180
		10. 地方三公社向け	304
		11. 金融機関及び第一種金融商品取引業者向け	838
		12. 法人等向け	14,520
		13. 中小企業等向け及び個人向け	7,234
		14. 抵当権付住宅ローン	2,159
		15. 不動産取得等事業向け	4,290
		16. 三月以上延滞等	1,287
		17. 取立未済手形	0
		18. 信用保証協会等による保証付	363
		19. 株式会社企業再生支援機構による保証付	—
		20. 出資等	2,794
		21. 上記以外	1,743
		22. 証券化（オリジネーターの場合）	—
		23. 証券化（オリジネーター以外の場合）	—
		24. 複数の資産を裏付とする資産（所謂ファンド）のうち、個々の資産の把握が困難な資産	—
オン・バランス計		35,718	34,080
信用リスク	オフ・バランス	1. 任意の時期に無条件で取消可能又は自動的に取消可能なコミットメント	—
		2. 原契約期間が1年以下のコミットメント	36
		3. 短期の貿易関連偶発債務	0
		4. 特定の取引に係る偶発債務	0
		5. NIF又はRUF	—
		6. 原契約期間が1年超のコミットメント	188
		7. 信用供与に直接的に代替する偶発債務	325
		8. 派生商品取引	0
		外為関連取引	0
オフ・バランス計		552	522
信用リスクに対する所要自己資本の額		36,270	34,603
オペレーショナル・リスクに対する所要自己資本の額		2,858	2,811
信用リスク及びオペレーショナル・リスクに対する総所要自己資本額		39,129	37,414

### ロ オペレーショナル・リスクに対する所要自己資本の額及びこのうち銀行が使用する次に掲げる手法ごとの額

(単位：百万円)

項 目	平成21年度	平成22年度
オペレーショナル・リスクに対する所要自己資本の額	2,858	2,811
うち基礎的手法	—	—
うち粗利益配分手法	2,858	2,811
うち先進的計測手法	—	—

### 三 信用リスクに関する事項

#### イ 信用リスクに関するエクスポージャーの期末残高及びエクスポージャーの主な種類別内訳（地域別、業種別、残存期間別）

（単位：百万円）

	平成21年度				平成22年度			
	信用リスク エクスポ ージャーの 期末残高	主 な 内 訳			信用リスク エクスポ ージャーの 期末残高	主 な 内 訳		
		貸出金等、コミット メント及びその他の デリバティブ以外の オフ・バランス取引	債 券	デリバティブ 取引		貸出金等、コミット メント及びその他の デリバティブ以外の オフ・バランス取引	債 券	デリバティブ 取引
国内計	2,719,921	1,524,480	939,884	24	2,734,229	1,545,874	1,000,545	28
国外計	2,558	—	2,469	—	2,076	—	1,988	—
地域別合計	2,722,479	1,524,480	942,353	24	2,736,306	1,545,874	1,002,534	28
製造業	210,691	165,166	31,232	—	197,794	160,838	24,097	—
農業、林業	3,015	2,915	100	—	3,017	2,917	100	—
漁業	14	14	—	—	20	20	—	—
鉱業、採石業、砂利採取業	2,232	2,232	—	—	2,536	2,340	—	—
建設業	57,944	57,478	436	—	51,233	50,847	356	—
電気・ガス・熱供給・水道業	62,604	34,259	22,756	—	60,152	34,048	23,078	—
情報通信業	26,423	21,364	4,910	—	24,319	20,297	3,879	—
運輸業、郵便業	78,494	66,493	6,382	—	86,748	73,430	7,025	—
卸売業、小売業	132,157	128,379	2,247	—	133,738	129,835	2,628	—
金融業、保険業	172,888	50,873	47,370	9	117,091	52,756	31,823	19
不動産業、物品賃貸業	242,579	234,314	749	—	218,539	208,708	709	—
その他のサービス業	163,723	161,950	1,396	—	173,827	172,020	1,496	—
国・地方公共団体	1,053,493	231,756	821,737	—	1,183,329	278,579	904,750	—
その他	516,216	367,287	3,034	14	483,958	359,239	2,589	8
業種別合計	2,722,479	1,524,480	942,353	24	2,736,306	1,545,874	1,002,534	28
1年以下	1,149,790	1,007,859	88,332	24	1,114,234	1,022,623	77,591	28
1年超3年以下	330,652	174,691	155,960	—	391,635	181,091	210,544	—
3年超5年以下	339,103	102,013	237,090	—	444,943	127,594	317,349	—
5年超7年以下	327,633	86,247	241,386	—	319,760	79,625	240,135	—
7年超10年以下	317,976	117,962	200,014	—	267,059	110,145	156,914	—
10年超	24,922	5,355	19,567	—	4,538	4,538	—	—
期間の定めのないもの	232,399	30,351	—	—	194,135	20,258	—	—
残存期間別合計	2,722,479	1,524,480	942,353	24	2,736,306	1,545,874	1,002,534	28

#### ロ 三月以上延滞エクスポージャーの期末残高又はデフォルトしたエクスポージャーの期末残高

（単位：百万円）

	平成21年度	平成22年度
	三月以上延滞エクスポージャー	三月以上延滞エクスポージャー
国内計	51,331	42,480
国外計	—	—
地域別合計	51,331	42,480
製造業	4,802	2,884
農業、林業	54	35
漁業	—	—
鉱業、採石業、砂利採取業	5	—
建設業	9,984	4,631
電気・ガス・熱供給・水道業	0	0
情報通信業	765	220
運輸業、郵便業	3,089	169
卸売業、小売業	3,686	5,574
金融業、保険業	514	442
不動産業、物品賃貸業	7,406	7,300
その他のサービス業	9,106	7,573
国・地方公共団体	—	—
その他	11,914	13,647
業種別合計	51,331	42,480

（注）「三月以上延滞エクスポージャー」とは、三月以上延滞したものに係るエクスポージャー及び引当割合勘案前の段階でリスク・ウェイトが150%以上となるエクスポージャー

# 単体自己資本比率を算出する銀行における事業年度の開示事項

## ハ 一般貸倒引当金、個別貸倒引当金及び特定海外債権引当勘定の期末残高及び期中の増減額

(単位：百万円)

		期首残高	当期増加額	当期減少額	期末残高
一般貸倒引当金	平成21年度	6,127	5,820	6,127	5,820
	平成22年度	5,820	5,068	5,820	5,068
個別貸倒引当金	平成21年度	22,347	25,382	22,347	25,382
	平成22年度	25,382	14,613	25,382	14,613
特定海外債権引当勘定	平成21年度	—	—	—	—
	平成22年度	—	—	—	—
合 計	平成21年度	28,475	31,203	28,475	31,203
	平成22年度	31,203	19,682	31,203	19,682

(注) 一般貸倒引当金については、地域別、業種別の区分ごとの算定を行っていないため、区分ごとの記載をしておりません。

## (個別貸倒引当金の地域別、業種別内訳)

(単位：百万円)

	平成21年度			平成22年度		
	期首残高	当期増減(△)額	期末残高	期首残高	当期増減(△)額	期末残高
国内計	22,347	3,035	25,382	25,382	△10,769	14,613
国外計	—	—	—	—	—	—
地域別合計	22,347	3,035	25,382	25,382	△10,769	14,613
製造業	—	—	2,003	2,003	△1,379	624
農業、林業	—	—	2	2	△2	—
漁業	—	—	—	—	—	—
鉱業、採石業、砂利採取業	—	—	—	—	—	—
建設業	—	—	7,916	7,916	△5,102	2,814
電気・ガス・熱供給・水道業	—	—	—	—	—	—
情報通信業	—	—	765	765	△545	220
運輸業、郵便業	—	—	3,001	3,001	△3,001	0
卸売業、小売業	—	—	1,950	1,950	1,495	3,445
金融業、保険業	—	—	417	417	△34	383
不動産業、物品賃貸業	—	—	2,564	2,564	△329	2,235
その他のサービス業	—	—	5,629	5,629	△1,546	4,083
国・地方公共団体	—	—	—	—	—	—
その他	—	—	1,131	1,131	△325	806
業種別合計	—	—	25,382	25,382	△10,769	14,613

## 二 業種別又は取引相手の別の貸出金償却の額

(単位：百万円)

	平成21年度	平成22年度
	貸出金償却	貸出金償却
国内計	1	9
国外計	—	—
地域別合計	1	9
製造業	0	0
農業、林業	—	—
漁業	—	—
鉱業、採石業、砂利採取業	—	—
建設業	—	0
電気・ガス・熱供給・水道業	—	—
情報通信業	—	1
運輸業、郵便業	—	7
卸売業、小売業	—	—
金融業、保険業	—	—
不動産業、物品賃貸業	0	—
その他のサービス業	—	0
国・地方公共団体	—	—
その他	0	0
業種別合計	1	9

ホ 標準的手法が適用されるエクスポージャーについて、リスク・ウェイトの区分ごとの信用リスク削減手法の効果を勘案した後の残高並びに自己資本比率告示第四十三条第一項第二号及び第五号の規定により資本控除した額 (単位：百万円)

	エクスポージャーの額			
	平成21年度		平成22年度	
	格付有り	格付無し	格付有り	格付無し
0%	987	1,195,013	1,988	1,350,185
10%	—	135,941	—	83,242
20%	102,674	140,476	100,856	89,545
35%	—	154,274	—	150,720
50%	189,917	27,070	200,617	16,927
75%	—	242,024	—	237,258
100%	36,840	452,282	30,260	429,143
150%	—	17,879	—	18,985
350%	—	—	—	—
自己資本控除	—	—	—	—
合計	330,419	2,364,961	333,723	2,376,009

(注) 格付は適格格付機関が付与しているものに限定しております。

#### 四 信用リスク削減手法に関する事項

イ 信用リスク削減手法が適用されたエクスポージャー

(単位：百万円)

	信用リスク削減手法が適用されたエクスポージャー	
	平成21年度	平成22年度
現金及び自行預金	23,921	24,621
金	—	—
適格債券	—	—
適格株式	3,177	1,950
適格投資信託	—	—
適格金融資産担保合計	27,098	26,572
適格保証	159,880	159,913
適格クレジット・デリバティブ	—	—
適格保証、適格クレジット・デリバティブ合計	159,880	159,913

#### 五 派生商品取引及び長期決済期間取引の取引相手のリスクに関する事項

イ 与信相当額の算出に用いる方式

先渡、スワップ、オプションその他の派生商品取引及び長期決済期間取引の与信相当額は、カレント・エクスポージャー方式にて算出しております。

ロ グロス再構築コストの額（零を下回らないものに限る）の合計額

グロス再構築コストの合計額は、平成21年度は12百万円、平成22年度は4百万円であります。

ハ 担保による信用リスク削減手法の効果を勘案する前の与信相当額（派生商品取引にあっては、取引の区分ごとの与信相当額を含む）

(単位：百万円)

種類及び取引の区分	平成21年度	平成22年度
	与信相当額	与信相当額
外国為替関連取引及び金関連取引	24	28
金利関連取引	—	—
株式関連取引	—	—
貴金属関連取引（金関連取引を除く）	—	—
その他のコモディティ取引	—	—
派生商品取引	24	28
クレジット・デリバティブ	—	—
合計	24	28

(注) 原契約期間が5営業日以内の外国為替関連取引の与信相当額は上記記載から除いております。



# 単体自己資本比率を算出する銀行における事業年度の開示事項

ニ ロに掲げる合計額及びグロスのアドオンの合計額からハに掲げる額を差し引いた額（カレント・エクスポージャー方式を用いる場合に限る）

該当ありません。

ホ 担保の種類別の額

該当ありません。

ヘ 担保による信用リスク削減手法の効果を勘案した後の与信相当額

(単位：百万円)

種類及び取引の区分	平成21年度	平成22年度
	与信相当額	与信相当額
外国為替関連取引及び金関連取引	24	28
金利関連取引	—	—
株式関連取引	—	—
貴金属関連取引（金関連取引を除く）	—	—
その他のコモディティ取引	—	—
派生商品取引	24	28
クレジット・デリバティブ	—	—
合 計	24	28

(注) 原契約期間が5営業日以内の外国為替関連取引の与信相当額は上記記載から除いております。

ト 与信相当額算出の対象となるクレジット・デリバティブの想定元本額をクレジット・デリバティブの種類別、かつ、プロテクションの購入又は提供の別に区分した額

該当ありません。

チ 信用リスク削減手法の効果を勘案するために用いているクレジット・デリバティブの想定元本額

該当ありません。

## 六 証券化エクスポージャーに関する事項

イ 銀行がオリジネーターである証券化エクスポージャーに関する次に掲げる事項

(1) 原資産の合計額、資産譲渡型証券化取引に係る原資産及び合成型証券化取引に係る原資産の額並びにこれらの主な原資産の種類別の内訳（ただし、銀行が証券化エクスポージャーを保有しない証券化取引の原資産については、当期の証券化取引に係るものに限る。）  
該当ありません。

(2) 原資産を構成するエクスポージャーのうち、三月以上延滞エクスポージャーの額又はデフォルトしたエクスポージャーの額及び当期の損失額並びにこれらの主な原資産の種類別の内訳（ただし、銀行が証券化エクスポージャーを保有しない証券化取引の原資産については、当期の証券化取引に係るものに限る。）  
該当ありません。

(3) 保有する証券化エクスポージャーの額及び主な原資産の種類別の内訳  
該当ありません。

(4) 保有する証券化エクスポージャーの適切な数のリスク・ウェイトの区分ごとの残高及び所要自己資本の額  
該当ありません。

(5) 証券化取引に伴い増加した自己資本に相当する額及び主な原資産の種類別の内訳  
該当ありません。

(6) 自己資本比率告示第二百四十七条の規定により自己資本から控除した証券化エクスポージャーの額及び主な原資産の種類別の内訳  
該当ありません。

(7) 早期償還条項付の証券化エクスポージャーについて  
該当ありません。

(8) 当期に証券化を行ったエクスポージャーの概略  
該当ありません。

(9) 証券化取引に伴い当期中に認識した売却損益の額及び主な原資産の種類別の内訳  
該当ありません。

(10) 自己資本比率告示附則第十五条の適用により算出される信用リスク・アセットの額  
該当ありません。

ロ 銀行が投資家である証券化エクスポージャーに関する次に掲げる事項

(1) 保有する証券化エクスポージャーの額及び主な原資産の種類別の内訳  
該当ありません。

- (2) 保有する証券化エクスポージャーの適切な数のリスク・ウェイトの区分ごとの残高及び所要自己資本の額  
該当ありません。
- (3) 自己資本比率告示第二百四十七条の規定により自己資本から控除した証券化エクスポージャーの額及び主な原資産の種類別の内訳  
該当ありません。
- (4) 自己資本比率告示附則第十五条の適用により算出される信用リスク・アセットの額  
該当ありません。

## 七 マーケット・リスクに関する事項

該当ありません。

## 八 銀行勘定における出資等又は株式等エクスポージャーに関する事項

### イ 貸借対照表計上額、時価及び次に掲げる事項に係る貸借対照表計上額

#### (1) 出資等又は株式等エクスポージャー

(単位：百万円)

	平成21年度末		平成22年度末	
	貸借対照表計上額	時 価	貸借対照表計上額	時 価
上場している出資等又は株式等エクスポージャー	60,162	60,162	49,825	49,825
上記に該当しない出資等又は株式等エクスポージャー	4,844	4,844	2,830	2,830
合 計	65,007	65,007	52,656	52,656

(注) ファンドの裏付資産としての出資等エクスポージャーを除いております。

#### (2) 子会社及び関連会社株式等

(単位：百万円)

	平成21年度末		平成22年度末	
	貸借対照表計上額	時 価	貸借対照表計上額	時 価
子会社・子法人等	3,287		2,771	
関連法人等	399		388	
合 計	3,687		3,160	

### ロ 出資等又は株式等エクスポージャーの売却及び償却に伴う損益の額

(単位：百万円)

	平成21年度	平成22年度
売却損益	1,154	△5
償却額	2,164	3,755

(注) ファンドの裏付資産としての出資等エクスポージャーを除いております。

### ハ 貸借対照表で認識され、かつ、損益計算書で認識されない評価損益の額

平成21年度は11,891百万円、平成22年度は5,351百万円であります。

(注) ファンドの裏付資産としての出資等エクスポージャーを除いております。

### ニ 貸借対照表及び損益計算書で認識されない評価損益の額

(単位：百万円)

保有目的	平成21年度			平成22年度		
	償却原価	時 価	評価損益	償却原価	時 価	評価損益
子会社株式又は関連会社株式	3,687	3,687	—	3,160	3,160	—
満期保有	—	—	—	—	—	—

(注) ファンドの裏付資産としての出資等エクスポージャーを除いております。

## 九 銀行勘定における金利リスクに関して銀行が内部管理上使用した金利ショックに対する損益又は経済価値の増減額

	平成21年度	平成22年度
金利ショックに対する経済価値の増減額	19,378百万円	21,130百万円
VaR	うち円 19,322百万円	うち円 20,996百万円
信頼区間 99%	うち外貨 55百万円	うち外貨 133百万円
保有期間 12カ月		
観測期間 1年		

(注) 要求払預金の円金利リスクについては、コア預金を内部モデルで推計し、VaRを算出しております。

自己資本関係	リスク・アセット	リスクを有する資産（貸出金や有価証券等）を、個別資産のリスク度合いに応じて掛目を乗じ、再評価した資産金額。
	所要自己資本額	各々のリスク・アセット×4%（自己資本比率規制における国内基準）
	エクスポージャー	リスクに晒されている資産。主なものとして貸出金、外国為替取引等の与信取引と、債券、株式等の有価証券取引が該当する。
	Tier1（基本的項目）	自己資本比率規制の中で使われる概念。自己資本のうち、資本金・資本剰余金・利益剰余金等から構成される。
	Tier2（補完的項目）	自己資本比率規制の中で使われる概念。自己資本のうち、一般貸倒引当金・負債性資本調達手段等から構成される。
	経営体力	当行においては、Tier1に一般貸倒引当金を加えた額として定義。
	早期警戒制度	収益性、安定性、資金繰りの観点から改善が必要と認められる金融機関に対して、必要に応じて改善措置を講ずる制度。

信用リスク関係	リスク・ウェイト	信用リスク・アセットを算出するために用いられる掛目。リスクの高い資産ほどリスク・ウェイトは高くなる。
	適格格付機関	自己資本比率規制において、金融機関がリスク・アセットを算出するにあたって、用いることができる格付を付与する格付機関。
	クレジット・デリバティブ	特定の企業や債権の信用リスクに着目し、これを定量化したうえで売買する取引。
	貸出条件緩和債権	債務者の経営再建または支援を図ることを目的として、金利の減免、元本の返済猶予等、債務者に有利な取り決めを行った貸出金。

市場リスク関係	派生商品取引	有価証券や通貨等の金融資産（原資産）の取引から派生し、原資産の現物価格によってその価格が決定する商品による取引。
---------	--------	--

市場リスク関係	長期決済期間取引	約定日から受渡または決済の期日までの期間が5営業日または市場慣行による期間を超えることがあらかじめ約束されている取引。
	カレント・エクスポージャー方式	派生商品取引の取引先のデフォルト時における損失予想額を算出する方式。
	再構築コスト	現在と同等の金融派生商品取引を再構築するのに必要なコスト。
	アドオン	評価時点以降に発生する可能性のある潜在的なリスク。
	与信相当額	再構築コストにアドオンを加えた額。
	証券化	債権を、売買、流通しやすくするために証券の形態にすること。
	オリジネーター	証券化された原資産の保有者。
サービサー	証券化された資産の元金回収事業者。	

金利リスク関係	BPV	金利の変化に対し、保有する資産・負債がどの程度変化するかを分析する計測手法。
	バックテスト	モデルの算出したリスク量と資産価値の変化量を比較し、モデルの精度を評価する手法。
	アウトライヤー基準	金利リスク管理上の基準で、銀行勘定の金利リスク量が自己資本額の20%を超えていると早期警戒制度の適用対象となる。
コア預金	明確な金利改定間隔がなく、預金者の要求によって随時払い出される預金のうち、引き出されることなく、長期間銀行に留まる預金。	

その他	VaR	過去のデータをもとに、現在保有するポートフォリオから将来発生しうる最大損失額を確率的に算出する計測手法。
	ALM	リスクの適正化と収益の極大化を目指して、保有する資産および負債を総合的に管理し、コントロールすること。
	モンテカルロシミュレーション	乱数を用いたシミュレーションで、求めたい数値の近似値を求める。

## 法定開示項目索引

## 単体情報

## 銀行法施行規則第19条の2

## 1. 銀行の概況及び組織に関する事項

イ. 経営の組織	40
ロ. 大株主一覧	90
ハ. 取締役及び監査役一覧	39
ホ. 営業店の名称及び所在地	42～45

## 2. 主要な業務の内容

主要な業務の内容	46～53
----------	-------

## 3. 主要な業務に関する事項

イ. 直近事業年度の事業概況	68
ロ. 直近5事業年度の主要業務の状況	68～69
ハ. 直近2事業年度の業務の状況	76～83、85～86
(1) 主要業務の指標	76～79
①業務粗利益、業務粗利益率	76
②資金運用収支、役員取引等収支、特定取引収支、その他業務収支	76
③資金運用勘定、資金調達勘定の平均残高、利息、利回り、金利ざや	77、79
④受取利息、支払利息の増減	78
⑤総資産経常利益率、純資産経常利益率	79
⑥総資産当期純利益率、純資産当期純利益率	79
(2) 預金に関する指標	80
①流動性預金、定期性預金、譲渡性預金、その他の預金の平均残高	80
②固定・変動金利定期預金、その他の定期預金の残存期間別残高	80
(3) 貸出金等に関する指標	79、81～83
①手形貸付、証書貸付、当座貸越、割引手形の平均残高	81
②固定金利、変動金利貸出金の残存期間別残高	81
③担保種類別の貸出金残高、支払承諾見返額	82
④使途別貸出金残高	82
⑤業種別貸出金残高及び貸出金総額に占める割合	81
⑥中小企業等に対する貸出金残高及び貸出金総額に占める割合	81
⑦特定海外債権残高	83
⑧預貸率の期末値、期中平均値	79
(4) 有価証券に関する指標	79、85～86
①商品有価証券の種類別平均残高	86
②有価証券の種類別残存期間別残高	85
③有価証券の種類別平均残高	85
④預証率の期末値、期中平均値	79

## 4. 業務運営に関する事項

イ. リスク管理の体制	13～15
ロ. 法令遵守の体制	16
ハ. 指定紛争解決機関の商号	17

## 5. 直近2事業年度の財産の状況

イ. 貸借対照表、損益計算書、株主資本等変動計算書	70～75
---------------------------	-------

ロ. 貸出金のうち次の額及び合計額	83
(1) 破綻先債権	83
(2) 延滞債権	83
(3) 3ヵ月以上延滞債権	83
(4) 貸出条件緩和債権	83
二. 自己資本の充実の状況	92～94、102～108
ホ. 次の取得価額又は契約価額、時価、評価損益	86～89
(1) 有価証券	86～87
(2) 金銭の信託	87
(3) デリバティブ取引	88～89
ヘ. 貸倒引当金の期末残高、期中増減額	82
ト. 貸出金償却額	83
チ. 会計監査人による監査証明	55
リ. 貸借対照表等についての監査法人の監査証明	55

## 連結情報

## 銀行法施行規則第19条の3

## 1. 銀行及びその子会社等の概況

イ. 銀行及びその子会社等の主要な事業内容、組織構成	41
ロ. 銀行の子会社等に関する情報	41

## 2. 銀行及びその子会社等の主要業務

イ. 直近事業年度の事業概況	56～57
ロ. 直近5連結会計年度の主要業務の状況	58

## 3. 銀行及び子会社等の直近2連結会計年度の財産の状況

イ. 連結貸借対照表、連結損益計算書、連結株主資本等変動計算書	59～67
ロ. 貸出金のうち次の額及び合計額	58
(1) 破綻先債権	58
(2) 延滞債権	58
(3) 3ヵ月以上延滞債権	58
(4) 貸出条件緩和債権	58
ハ. 自己資本の充実の状況	92～101
二. セグメント情報	67
ホ. 会計監査人による監査証明	55
ヘ. 連結貸借対照表等についての監査法人の監査証明	55

## 金融機能の再生のための緊急措置に関する法律第7条

資産の査定公表	8、83
---------	------

平成23年7月発行  
株式会社山梨中央銀行経営企画部  
〒400-8601 甲府市丸の内一丁目20番8号  
電話 055-233-2111  
ホームページ <http://www.yamanashibank.co.jp/>





ヴォージュ山中の牧場風景（ミレー／山梨県立美術館）



ふれあい、さわやか  
**70<sup>th</sup>** ANNIVERSARY  
 おかげさまで70周年

**山梨中央銀行**  
<http://www.yamanashibank.co.jp/>

この印刷物はユニバーサルフォントを使用しています。

**色覚UD**  
この印刷物は色覚障がいの方に配慮し制作しています。

この印刷物は、環境に配慮した製材工場 GREEN PRINTING JAPAN で製造されています。 P-510002

VEGETABLE OIL LINK  
 VOC FREE T&E