

平成 25 年 5 月 28 日
株式会社 山梨中央銀行

フィッシング対策ソフトの無償提供を開始します！

株式会社山梨中央銀行（頭取 進藤 中）は、平成 25 年 6 月 7 日（金）に、当行のインターネット・バンキングやホームページを利用されるお客さまをフィッシング詐欺被害からお守りする対策として、フィッシング対策ソフト「^{フィッシュウォール}PhishWallプレミアム（以下、「対策ソフト」といいます）」の無償提供を開始いたしますので、お知らせいたします。

1 . 概要

「対策ソフト」は、株式会社セキュアブレイン（千代田区、代表取締役兼 CEO 成田 明彦）が提供するもので、当行ホームページやインターネット・バンキングのご利用者を、不正送金などのフィッシング詐欺被害からお守りします。

提供される主なセキュリティ機能（別紙 1）
ウェブサイトの真正性の確認 「対策ソフト」導入企業のウェブサイトを認証し、真正性が確認できれば、ツールバー上に緑の信号を点灯します。
乗っ取り防止 インターネット・バンキングとお客さまの通信状態を確認し、問題を発見した場合は、パソコンに警告メッセージを表示して不正な画面への入力を未然に防ぎます。
ウィルス対策ソフトの無償提供 無料のウィルス対策ソフト「gred アンチウイルスアクセラレータ」をご利用いただけます。

2 . 利用方法（別紙 2）

当行ホームページのバナーから、株式会社セキュアブレインのホームページに遷移し、同社から無償提供されるソフトを、お客さまのパソコンにインストールしていただくことをご利用いただけます。

3 . 利用環境

対応 OS	ブラウザ
Windows 8 / 7 / Vista / XP	Internet Explorer 10 / 9 / 8 / 7

4 . サービス提供開始日

平成 2 5 年 6 月 7 日 (金)

5 . お客さまからのお問い合わせ先

山梨中銀ダイレクトマーケティングセンター

フリーダイヤル 0 1 2 0 - 2 0 1 8 6 2 (照会コード : 9)

< 受付時間 > 月曜日 ~ 金曜日 9:00 ~ 17:00 (ただし、祝日・12/31 ~ 1/3 は除きます。)

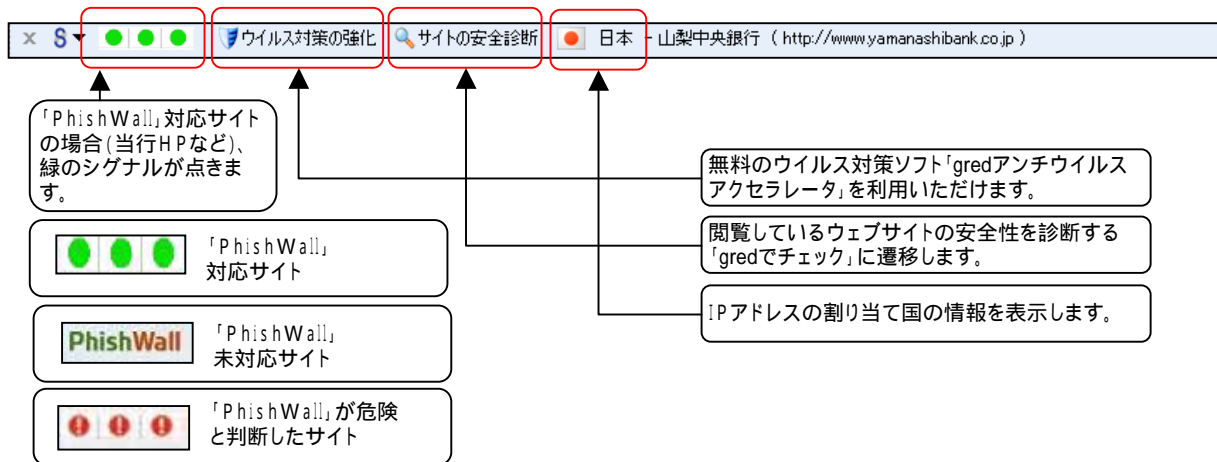
当行では、今後ともお客さまに一層ご満足いただける商品・サービスの提供に努めてまいります。

以 上

「PhishWallプレミアム」の機能について

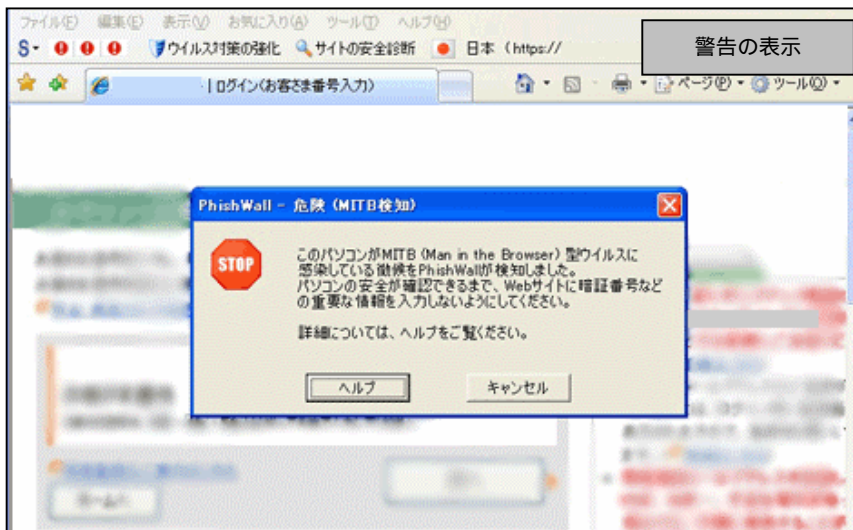
1. ツールバーの機能

「PhishWallプレミアム」をインストールすると、ブラウザにツールバーが表示されます。



2. 「乗っ取り防止」機能

当行や、「PhishWall」導入企業のウェブサイトにアクセスするタイミングで、お客様のパソコンがウイルスに乗っ取られていないか(MITB<マン・イン・ザ・ブラウザ>型ウイルスに感染していないか)をチェックします。「乗っ取り」の兆候を発見した場合は、警告を表示し、不正な画面への入力により情報が搾取されることを防ぎます。



「PhishWallプレミアム」のインストール方法について

1. 当行ホームページの「PhishWall」のバナーをクリックします。
バナーは、「山梨中銀ダイレクト」などのご案内ページにあります。




「PhishWall」のバナーをクリック

2. 当行ホームページ内の「PhishWall」ご案内ページに遷移するので、「PhishWallをインストールする」バナーをクリックします。

▶ PhishWallをインストールする

「PhishWallをインストールする」バナーをクリック

3. セキュアブレイクのページに遷移し、「使用許諾契約書」画面が表示されるので、内容を確認の上、画面下の「同意してインストール」バナーをクリックします。



「同意してインストール」バナーをクリック

4. ファイルがダウンロードされるので、「実行」をクリックすると、インストールが開始されます。
WindowsXPの場合、「セキュリティの警告」画面が表示される場合がありますが、「実行する」をクリックしてください。

5. インストール完了後、ブラウザを再起動すると、ブラウザにツールバーが表示されます。



ツールバー